Հավելված N 3. Բյուջետային ծրագրերի և ակնկալվող արդյունքների ներկայացման ձևաչափ

Պետական մարմնի անվանումը՝	Հանրային հեռարձակողի խորհուրդ

ՄԱՍ 1. ՊԵՏԱԿԱՆ ՄԱՐՄՆԻ ՌԱԶՄԱՎԱՐՈՒԹՅԱՆ ԸՆԴՀԱՆՈՒՐ ՆԿԱՐԱԳՐՈՒԹՅՈՒՆԸ

1.Հիմնական ռազմավարական նպատակները և գերակա վերջնական արդյունքները՝
Հանրային հեռարձակողի խորհուրդը իր գործունեության հիմքում դրել է հետևյալ հիմնական նպատակները. - ապահովել շուրջօրյա հեռուստատեսային, ռադիո և տեսալսողական տեղեկատվության ստեղծումն ու տարածումը, - ապահովել բազմազան տեղեկատվական, ճանաչողական, կրթական, մշակութային, ժամանցային բովանդակություն, - տրամադրել անաչառ լրատվություն Հայաստանում և աշխարհում տեղի ունեցող կարևոր իրադարձությունների մասին, - լուսաբանել պետական իշխանության մարմինների և հանրային կառույցների գործունեության ուղղությունները, նպատակներն ու արդյունքները, - ապահովել խոսքի ազատության, բազմակարծության և հասարակական համաձայնության հարթակ, ձևավորելով հանդուրժողականության և քաղաքակիրթ բանավեճի նորմեր, վարքագծի օրինակներ, - կրթական, ճանաչողական, մշակութային և մանկական հաղորդումների միջոցով նպաստել հասարակության բարոյական և մարդկային հատկանիշների զարգացմանը, աջակցել երեխաների կրթությանն ու դաստիարակությանը, - Սփյուռքի մեր հայրենակիցներին ներկայացնել Հայաստանի քաղաքական և մշակութային կյանքը, ներգրավել և մասնակից դարձնել հայաստանյան և համազգային ձեռնարկներին՝ նպաստելով Հայրենիք-Սփյուռք կապերի վերահմաստավորմանը, Հայրենիքի զարգացմանը և հայրենադարձությանը:
2. Բյուջետային ծրագրերում կատարվող հիմնական փոփոխությունները՝
2022 թվականին բյուջետային ծրագրերում փոփոխություններ չեն նախատեսվում:
3.Կապիտալ բնույթի հիմնական միջոցառումները՝
2022 թվականին կապիտալ բնույթի միջոցառումներ չեն նախատեսվում:
4. Ֆինանսական ակտիվների կառավարմանն առնչվող միջոցառումները՝
2022 թվականին Ֆինանսական ակտիվների կառավարմանն առնչվող միջոցառումներ չեն նախատեսվում:

Հավելված N 3. Բյուջետային ծրագրերի և ակնկալվող արդյունքների ներկայացման ձևաչափ

Պետական մարմնի անվանումը՝	Հանրային հեռարձակողի խորհուրդ

ՄԱՍ 2. ՊԵՏԱԿԱՆ ՄԱՐՄՆԻ ԿՈՂՄԻՑ ԻՐԱԿԱՆԱՑՎՈՂ ԲՅՈՒՋԵՏԱՅԻՆ ԾՐԱԳՐԵՐԸ ԵՎ ՄԻՋՈՑԱՌՈՒՄՆԵՐԸ

Դասիչ		Ծրագիր/Միջոցառում	2020թ. Փաստացի	2021թ սպասվող	2022թ եռամսյակ	2022թ կիսամյակ	2022թ ինն ամիս	2022թ տարի
			(հազ. դրամ)	(հազ. դրամ)	(հազ. դրամ)	(հազ. դրամ)	(հազ. դրամ)	(հազ. դրամ)
Ծրագիր								
1042		Ծրագրի անվանումը՝ Ռադիո և հեռուստահաղորդումների հեռարձակում Ծրագրի նպատակը՝ Ապահովել բազմազան տեղեկատվական, ճանաչողական, կրթական, ժամանցային հեռուստատեսային և ռադիո հաղորդումների արտադրություն և հեռարձակում: Վերջնական արդյունքի նկարագրությունը՝ Բազմազան տեղեկատվական, ճանաչողական, կրթական, ժամանցային հեռուստատեսային և ռադիո հաղորդումների արտադրության և հեռարձակման ապահովում:	6,985,247.9	6,886,575.9	1,914,433.5	3,821,667.0	5,728,900.5	7,636,134.0
Ծրագրի միջոցառումներ								
		Ընթացիկ միջոցառումներ						
	11001	Միջոցառման անվանումը՝ Հանրային հեռարձակողի խորհրդի կառավարում, համակարգում և մոնիտորինգ Միջոցառման նկարագրությունը՝ Հանրային հեռարձակողի խորհրդի կառավարում, համակարգում և մոնիտորինգ Միջոցառման տեսակը՝ Ծառայությունների մատուցում	111,844.1	156,712.7	42,705.8	85,411.6	128,117.3	170,823.1
	11002	Միջոցառման անվանումը՝ Հեռուստատեսային ծառայություններ Միջոցառման նկարագրությունը՝ Հեռուստատեսային հաղորդումների պատրաստում և հեռարձակում Միջոցառման տեսակը՝ Ծառայությունների մատուցում	5,756,595.7	5,651,595.7	1,581,752.3	3,163,504.7	4,745,257.0	6,327,009.4
	11003	Միջոցառման անվանումը՝ Ռադիո ծառայություններ Միջոցառման նկարագրությունը՝ Ռադիոհաղորդումների պատրաստում և հեռարձակում Միջոցառման տեսակը՝ Ծառայությունների մատուցում	909,706.0	863,465.4	231,249.9	462,499.7	693,749.6	924,999.4
	11005	Միջոցառման անվանումը՝ Հոգևոր-մշակութային հեռուստատեսային ծառայություններ Միջոցառման նկարագրությունը՝ Հոգևոր-մշակութային հաղորդումների պատրաստում և հեռարձակում Միջոցառման տեսակը՝ Ծառայությունների մատուցում	207,102.1	206,102.1	51,525.5	103,051.1	154,576.6	206,102.1
	11007	Միջոցառման անվանումը՝ Հանրային հեռարձակողների ֆինանսատնտեսական գործունեության աուդիտ Միջոցառման նկարագրությունը՝ Հանրային հեռարձակողների ֆինանսատնտեսական գործունեության հիման կազմված ՖՀՄՍ համապատասխան ֆինասական հաշվետվությունների աուդիտի անցկացում Միջոցառման տեսակը՝ Ծառայությունների մատուցում	-	8,700.0	7,200.0	7,200.0	7,200.0	7,200.0

Հավելված N 3. Բյուջետային ծրագրերի և ակնկալվող արդյունքների ներկայացման ձևաչափ

Պետական մարմնի գերատեսչական դասիչը՝	105033
Պետական մարմնի անվանումը՝	Հանրային հեռարձակողի խորհուրդ

ՄԱՍ 3 ՊԵՏԱԿԱՆ ՄԱՐՄՆԻ ԾՐԱԳՐԵՐԻ ԳԾՈՎ ՎԵՐՋՆԱԿԱՆ ԱՐԴՅՈՒՆՔԻ ՑՈՒՑԱՆԻՇՆԵՐԸ

Նպատակը	Ծրագրի դասիչը և անվանումը	Ծրագրի վերջնական արդյունքները					Կապը ՀՀ կառավարության ծրագրով և ՀՀ գործող այլ ռազմավարական փաստաթղթերով սահմանված ՀՀ կառավարության քաղաքականության նպատակների և թիրախների հետ	Կապը ՄԱԿ-ի կայուն զարգացման նպատակների և ցուցանիշների հետ
		Չափորոշիչը	Ելակետը		Թիրախը			
			Ցուցանիշը	Ժամկետը	Ցուցանիշը	Ժամկետը		
Ստեղծել և տարածել շուրջօրյա հեռուստատեսային, ռադիո և տեսալսողական տեղեկատվություն: Ապահովել բազմազան տեղեկատվական, ճանաչողական, կրթական, ժամանցային բովանդակություն: Տրամադրել անաչառ լրատվություն Հայաստանում և աշխարհում տեղի ունեցող կարևոր իրադարձությունների մասին:	1042 - Ռադիո և հեռուստահաղորդումների հեռարձակում	Հանրային հեռուստաընկերության Առաջին ալիքի օրիգինալ հաղորդումների տարեկան ժամաքանակ, չափման միավոր՝ ժամ	3030	2021	3030	2022	Հանրային հեռարձակողի խորհրդի ծրագրի նպատակները անմիջականորեն կապված են ՀՀ Կառավարության ծրագրի գրեթե բոլոր ուղղությունների հետ՝ լուսաբանման և հանրայնացման իմաստով: Մասնավորապես Հանրայինի արբանյակային հեռարձակումը աջակցում է Սփյուռքի հետ կապերի զարգացմանը՝ ՀՀ Կառավարության ծրագրում նշված խնդիրների լուծմանը:	Հանրային հեռարձակողի խորհրդի ծրագրի նպատակները լուսաբանման և հանրայնացման իմաստով կապված են ՄԱԿ-ի կայուն զարգացման նպատակների և ցուցանիշների հետ:
		Հանրային հեռուստաընկերության հաղորդումների բազմազանությունը ըստ հաղորդաշարերի քանակի, չափման միավոր՝ հաղորդաշար	55	2021	55	2022		
		Հանրային ռադիոընկերության Առաջին ծրագրի եթերում օրիգինալ /նոր/ հաղորդումների ապահովում՝ հեռարձակվող հաղորդումների ընդհանուր եթերաժամանակի մեջ, չափման միավորը՝ %	45-48	2021	45-48	2022		

Հավելված N 3. Բյուջետային ծրագրերի և ակնկալվող արդյունքների ներկայացման ձևաչափ

Պետական մարմնի (ԲԳԿ) գերատեսչական դասիչը՝	105033
Պետական մարմնի (ԲԳԿ) անվանումը՝	Հանրային հեռարձակողի խորհուրդ

ՄԱՍ 4. ՊԵՏԱԿԱՆ ՄԱՐՄՆԻ ԳԾՈՎ ԱՐԴՅՈՒՆՔԱՅԻՆ (ԿԱՏԱՐՈՂԱԿԱՆ) ՑՈՒՑԱՆԻՇՆԵՐԸ

Ծրագրի դասիչը	Ծրագրի անվանումը
1042	Ռադիո և հեռուստահաղորդումների հեռարձակում

Ծրագրի միջոցառումները

Ամփոփ/բացված	Բացված						
Պետական մարմնի (կատարող) գերատեսչական դասիչը՝	105033						
Պետական մարմնի (կատարող) անվանումը՝	Հանրային հեռարձակողի խորհուրդ						
Ծրագրի դասիչը՝	1042	Ցուցանիշներ					
Միջոցառման դասիչը՝	11001	2020թ. փաստացի	2021թ սպասվող	2022թ եռամսյակ	2022թ կիսամյակ	2022թ.ինն ամիս	2022թ տարի
Միջոցառման անվանումը՝	Հանրային հեռարձակողի խորհրդի կառավարում, համակարգում և մոնիտորինգ						
Նկարագրությունը՝	Հանրային հեռարձակողի խորհրդի կառավարում, համակարգում և մոնիտորինգ						
Միջոցառման տեսակը՝	Ծառայությունների մատուցում						
Միջոցառումն իրականացնողի անվանումը՝	Հանրային հեռարձակողի խորհուրդ						
Արդյունքի չափորոշիչներ							
Միջոցառման վրա կատարվող ծախսը (հազար դրամ)		111,844.1	156,712.7	42,705.8	85,411.6	128,117.3	170,823.1

Ամփոփ/բացված	Բացված
Պետական մարմնի (ԲՍԿ) գերատեսչական դասիչը՝	105033
Պետական մարմնի (ԲՍԿ) անվանումը՝	Հանրային հեռարձակողի խորհուրդ
Ծրագրի դասիչը՝	1042
Միջոցառման դասիչը՝	11002
Միջոցառման անվանումը՝	Հեռուստատեսային ծառայություններ
Նկարագրությունը՝	Հեռուստատեսային հաղորդումների պատրաստում և հեռարձակում
Միջոցառման տեսակը՝	Ծառայությունների մատուցում
Ծառայությունը մատուցող կազմակերպության անվանումը	«Գնումների մասին» ՀՀ օրենքի համաձայն ընտրված կազմակերպություն
	Արդյունքի չափորոշիչներ

	Ցուցանիշներ					
	2020թ. Փաստացի	2021թ սպասվող	2022թ եռամսյակ	2022թ կիսամյակ	2022թ ինն ամիս	2022թ տարի
Քանակական	8,778.0	8,760.0	2,160.0	4,344.0	6,552.0	8,760.0
Քանակական	8,778.0	8,760.0	2,160.0	4,344.0	6,552.0	8,760.0
Քանակական		3,672.0	2,160.0	4,344.0	6,552.0	8,760.0
Քանակական		3,030.0				3,030.0
Քանակական		55.0				55.0
Քանակական		20.0				20.0
Միջոցառման վրա կատարվող ծախսը (հազար դրամ)	5,756,595.7	5,651,595.7	1,581,752.3	3,163,504.7	4,745,257.0	6,327,009.4

Արդյունքի չափորոշիչներ	
Քանակական	«Տեսալսողական մեդիայի մասին» ՀՀ օրենքի պահանջներին համապատասխան հեռուստահաղորդումների հեռարձակում Հանրային հեռուստաընկերության Առաջին ալիքի եթերում, ժամ
Քանակական	Հանրային հեռուստաընկերության Միջազգային ալիքի եթերում հեռուստահաղորդումների հեռարձակում, ժամ
Քանակական	Հանրային հեռուստաընկերության Լրատվական ալիքի եթերում հեռուստահաղորդումների հեռարձակում, ժամ
Քանակական	Հանրային հեռուստաընկերության Առաջին ալիքի օրիգինալ հաղորդումների տարեկան ժամաքանակ, ժամ
Քանակական	Հանրային հեռուստաընկերության հաղորդումների բազմազանությունը ըստ հաղորդաշարերի քանակ, հաղորդաշար
Քանակական	Հանրային հեռուստաընկերության Առաջին ալիքով գենդերային զգայուն բովանդակությամբ պատրաստված և հեռարձակված հեռուստահաղորդումներ, ժամ

Ամփոփ/բացված	Բացված
Պետական մարմնի (ԲՍԿ) գերատեսչական դասիչը՝	105033
Պետական մարմնի (ԲՍԿ) անվանումը՝	Հանրային հեռարձակողի խորհուրդ
Ծրագրի դասիչը՝	1042
Միջոցառման դասիչը՝	11003
Միջոցառման անվանումը՝	Ռադիո ծառայություններ
Նկարագրությունը՝	Ռադիոհաղորդումների պատրաստում և հեռարձակում
Միջոցառման տեսակը՝	Ծառայությունների մատուցում
Ծառայությունը մատուցող կազմակերպության անվանումը	«Գնումների մասին» ՀՀ օրենքի համաձայն ընտրված կազմակերպություն

Արդյունքի չափորոշիչներ		Ցուցանիշներ					
		2020թ. փաստացի	2021թ սպասվող	2022թ եռամսյակ	2022թ կիսամյակ	2022թ.ինն ամիս	2022թ տարի
Քանակական	«Տեսալսողական մեդիայի մասին» ՀՀ օրենքի պահանջներին համապատասխան ռադիոողորդումների հեռարձակում Հանրային ռադիոընկերության «Առաջին ծրագրի» եթերում, ժամ	8,784.0	8,760.0	2,160.0	4,344.0	6,552.0	8,760.0
Քանակական	Հանրային ռադիոընկերության «Երկրորդ ծրագրի» եթերում ռադիոողորդումների հեռարձակում, ժամ	8,784.0	8,760.0	2,160.0	4,344.0	6,552.0	8,760.0
Քանակական	«Տեսալսողական մեդիայի մասին» ՀՀ օրենքի պահանջներին համապատասխան ռադիոհաղորդումների հեռարձակում Հանրային ռադիոընկերության «Հոգևոր-մշակութային» ռադիոալիքի եթերում, ժամ	8,784.0	8,760.0	2,160.0	4,344.0	6,552.0	8,760.0
Քանակական	ՀՀ տարածքում, Մերձավոր Արևելքի և հարևան երկրներում ռադիոողորդումների հեռարձակում, ժամ	823.50	821.25	202.50	407.25	614.25	821.25
Քանակական	Մայրաքաղաքային սփռման «Արևիկ» ռադիոալիքի եթերում ռադիոողորդումների հեռարձակում, ժամ	8,784.0	8,760.0	2,160.0	4,344.0	6,552.0	8,760.0
Քանակական	Մայրաքաղաքային սփռման «Մշակույթ» ռադիոալիքի եթերում ռադիոողորդումների հեռարձակում, ժամ		8,760.0	2,160.0	4,344.0	6,552.0	8,760.0
Քանակական	Մայրաքաղաքային սփռման «Ժողովրդական» ռադիոալիքի եթերում ռադիոողորդումների հեռարձակում, ժամ			2,160.0	4,344.0	6,552.0	8,760.0
Քանակական	Հանրային ռադիոընկերության Առաջին ծրագրի եթերում օրիգինալ /նոր/ հաղորդումների ապահովում՝ հեռարձակվող հաղորդումների ընդհանուր եթերաժամանակի մեջ, տոկոս		45-48				45-48
Միջոցառման վրա կատարվող ծախսը (հազար դրամ)		909,706.0	863,465.4	231,249.9	462,499.7	693,749.6	924,999.4

Ամփոփ/բացված	Բացված						
Պետական մարմնի (ԲՍԿ) գերատեսչական դասիչը՝	105033						
Պետական մարմնի (ԲՍԿ) անվանումը՝	Հանրային հեռարձակողի խորհուրդ						
Ծրագրի դասիչը՝	1042	Ցուցանիշներ					
Միջոցառման դասիչը՝	11005	2020թ. փաստացի	2021թ սպասվող	2022թ եռամսյակ	2022թ կիսամյակ	2022թ.ինն ամիս	2022թ տարի
Միջոցառման անվանումը՝	Հոգևոր-մշակութային հեռուստատեսային ծառայություններ						
Նկարագրությունը՝	Հոգևոր-մշակութային հաղորդումների պատրաստում և հեռարձակում						
Միջոցառման տեսակը՝	Ծառայությունների մատուցում						
Ծառայությունը մատուցող կամզակերպության անվանումը	«Գնումների մասին» ՀՀ օրենքի համաձայն ընտրված կազմակերպություն						
	Արդյունքի չափորոշիչներ						
Քանակական	«Տեսալսողական մեդիայի մասին» ՀՀ օրենքի պահանջներին համապատասխան հոգևոր-մշակութային հեռուստահաղորդումների հեռարձակում, ժամ	5,490.0	5,289.0	1,400.0	2,800.0	4,200.0	5,600.0
Քանակական	Այլ հաղորդումների հեռարձակում, ժամ	1,100.0	1,281.0	250.0	500.0	750.0	970.0
Միջոցառման վրա կատարվող ծախսը (հազար դրամ)		207,102.1	206,102.1	51,525.5	103,051.1	154,576.6	206,102.1

Ամփոփ/բացված	Բացված						
Պետական մարմնի (ԲՍԿ) գերատեսչական դասիչը՝	105033						
Պետական մարմնի (ԲՍԿ) անվանումը՝	Հանրային հեռարձակողի խորհուրդ						
Ծրագրի դասիչը՝	1042	Ցուցանիշներ					
Միջոցառման դասիչը՝	11007	2020թ. փաստացի	2021թ սպասվող	2022թ եռամսյակ	2022թ կիսամյակ	2022թ.ինն ամիս	2022թ տարի
Միջոցառման անվանումը՝	Հանրային հեռարձակողների ֆինանսատնտեսական գործունեության աուդիտ						
Նկարագրությունը՝	Հանրային հեռարձակողների ֆինանսատնտեսական գործունեության հիման կազմված ՖՀՄՍ համապատասխան ֆինասական հաշվետվությունների աուդիտի անցկացում						
Միջոցառման տեսակը՝	Ծառայությունների մատուցում						
Ծառայությունը մատուցող կամզակերպության անվանումը	«Գնումների մասին» ՀՀ օրենքի համաձայն ընտրված կազմակերպություն						
	Արդյունքի չափորոշիչներ						
Քանակական	Աուդիտի ենթակա կազմակերպությունների քանակ		3.0	3.0	3.0	3.0	3.0
Միջոցառման վրա կատարվող ծախսը (հազար դրամ)		-	8,700.0	7,200.0	7,200.0	7,200.0	7,200.0

ՁԵՎ N 1

Կառավարման
ապարատ

Հանրային հեռարձակողի խորհուրդ

Հայտատուի անվանումը

(հազար դրամ)

Բաժին	խումբ	դաս	Ծրագրային դասիչը		Բյուջետային հատկացումների ծրագրերի և միջոցառումների անվանումները	2020թ. փաստացի կատարողական	2021թ. հաստատված բյուջե	2022թ. բյուջետային հայտ
			Ծրագիր	Միջոցառում				
1	2	3	4	5	6	7	8	9
08	03	01	1042		այդ թվում՝			
					Ռադիո և հեռուստահաղորդումների հեռարձակում			
					Ծրագրի վրա կատարվող ծախսը	113,232.8	156,712.7	170,823.1
					այդ թվում՝			
				11001	*Հանրային հեռարձակողի խորհրդի կառավարում, համակարգում և մոնիտորինգ*			
					Միջոցառման վրա կատարվող ծախսը - ընթացիկ ծախսեր	111,844.1	156,712.7	170,823.1
				31001	*Հանրային հեռարձակողի խորհրդի կարողությունների զարգացում և տեխնիկական հագեցվածության ապահովում*			
					Միջոցառման վրա կատարվող ծախսը - ոչ ֆինանսական ակտիվների գծով ծախսեր (Վարչական սարքավորումներ)	1,388.8	-	-

Հայտատուի անվանումը Հանրային հեռարձակողի խորհուրդ

Բաժին	08
խումբ	03
դաս	01

/հազ. դրամ/

Ծրագրային դասիչը				2020թ.	2021թ.	2022թ.			
Ծրագիր	Միջոցառում	կոդը	Բյուջետային ծախսերի տնտ. դասակարգման հոդվածի անվանումը	փաստացի կատարո ղական	ճշտված բյուջե	բյուջետային հայտ	հայտի տարբերությունը 2021թ. հաստատվածի նկատմամբ	հայտի տարբերությունը 2020թ. փաստացի կատարողականի նկատմամբ	Հիմնավորումներ 8-րդ սյունակում ներկայացված փոփոխությունների վերաբերյալ
1	2	3	4	5	6	7	8	9	10
1042	11001		**Հաստիքային միավորների թիվը**	27.00	24.0	24.0	-	(3.0)	
							-	-	
			Ծառայողական ավտոմեքենաների քանակը	2.00	2.0	2.0	-	-	
							-	-	
			ԸՆԴԱՄԵՆԸ ԾԱԽՍԵՐ	113,232.84	156,712.7	170,823.1	14,110.4	57,590.3	
			այդ թվում՝						
			ԸՆԹԱՑԻԿ ԾԱԽՍԵՐ	111,844.07	156,712.7	170,823.1	14,110.4	58,979.0	
			այդ թվում՝				-	-	
			ԱՇԽԱՏԱՆՔԻ ՎԱՐՁԱՏՐՈՒԹՅՈՒՆ	106,510.78	149,800.0	160,723.7	10,923.7	54,212.9	
			այդ թվում՝				-	-	
		4111	**-Աշխատողների աշխատավարձեր և հավելավճարներ**	90,791.10	118,343.8	123,586.7	5,242.9	32,795.6	Բյուջետային միջոցների սղությամբ պայմանավորված՝ ՀՀ կառավարության 18.03.2021թ. N 371-Ն որոշմամբ այս հոդվածի գծով ծախսերը կրճատվել են 8,969.8 հազ.դրամով (ինչը հնարավոր է եղել իրականացնել 2021թ-ին որոշ հաստիքների համալրումը հետաձգելու արդյունքում), որի մի մասը սակայն նախատեսվում է վերականգնել 2022թ.-ին (քանի որ նախատեսվում է իրականացնել կառուցվածքային փոփոխություններ և որոշ հաստիների կրճատում): Արդյունքում 2021թ-ի ճշտված բյուջեի նկատմամբ 2022թ-ի բյուջետային հայտը կաճի 5,242.9 հազ.դրամով:
		4112	**- Պարգևատրումներ, դրամական խրախուսումներ և հատուկ վճարներ**	15,719.68	31,456.2	37,137.0	5,680.8	21,417.3	Աշխատավարձի փաստացի ծախսի աճին զուգընթաց նախատեսվում է պարգևավճարների գծով ծախսի ավելացում:
		4214	**Կապի ծառայություններ**	738.05	1,275.0	1,275.0	-	537.0	
		4215	**Ապահովագրական ծախսեր**	119.00	80.0	80.0	-	(39.0)	
			Ծառայողական գործուղումների գծով ծախսեր	758.54	1,147.0	2,993.7	1,846.7	2,235.2	
			այդ թվում՝				-	-	
		4221	Ներքին գործուղումներ		147.0	147.0	-	147.0	
		4222	Արտասահմանյան գործուղումների գծով ծախսեր	758.54	1,000.0	2,846.7	1,846.7	2,088.2	Բյուջետային միջոցների սղությամբ պայմանավորված՝ ՀՀ կառավարության 18.03.2021թ. N 371-Ն որոշմամբ արտասահմանյան գործուղումների գծով ծախսերը կրճատվել են 1,846.7 հազ.դրամով, որը սակայն նախատեսվում է վերականգնել 2022թ.-ին:
		4232	**Համակարգչային ծառայություններ**	356.00	886.0	1,060.0	174.0	704.0	2022 թվականին 2021 թվականի համեմատ համակարգչային ծառայությունների գծով նախատեսվում է 174.0 հազ.դրամի աճ, ինչը նախատեսվում է ուղղել Խորհրդի պաշտոնական կայքի սպասարկման ծառայության ձեռքբերմանը:

/հազ. դրամ/

Ծրագրային դասիչը				2020թ.	2021թ.	2022թ.			
Ծրագիր	Միջոցառում	կոդը	Բյուջետային ծախսերի տնտ. դասակարգման հոդվածի անվանումը	փաստացի կատարո ղական	ճշտված բյուջե	բյուջետային հայտ	հայտի տարբերությունը 2021թ. հաստատվածի նկատմամբ	հայտի տարբերությունը 2020թ. փաստացի կատարողականի նկատմամբ	Հիմնավորումներ 8-րդ սյունակում ներկայացված փոփոխությունների վերաբերյալ
		4234	**Տեղեկատվական ծառայություններ**	500.00	129.8	455.5	325.8	(44.5)	2021թ. տարեսկզբին հաստատված նախահաշվով այս հոդվածի գծով նախատեսվել էր 750.0 հազ. դրամ, սակայն ՀՀ կառավարության 18.03.2021թ. N 371-Ն որոշմամբ ՀՀ կառավարության պահուստային ֆոնդին է ուղղվել 450.0 հազ.դրամ, իսկ 170.2 հազ.դրամը վերաբաշխվել է այլ հոդվածների միջև: 2022 թ-ին նախատեսվում է վերականգնել գումարի մի մասը 455.5 հազ.դրամի չափով:
		4237	**Ներկայացուցչական ծախսեր**	338.63	300.0	900.0	600.0	561.4	2022 թվականին ներկայացուցչական ծախսերի անհրաժեշտությունից ելնելով այս հոդվածի գծով ծասը 2021 թվականի համեմատ նախատեսվում է ավելացնել 600.0 հազ. դրամով:
		4239	**Ընդհանուր բնույթի այլ ծառայություններ**	197.00			-	(197.0)	
		4241	**Մասնագիտական ծառայություններ**	33.00	50.0	-	(50.0)	(33.0)	
		4252	**Մեքենաների և սարքավորումների ընթացիկ նորոգում և պահպանում**	1,500.00	1,500.0	1,500.0	-	-	
			այդ թվում՝				-	-	
			Ավտոմեքենաների ընթացիկ նորոգում և պահպանում	1,500.00	1,500.0	1,500.0	-	-	
		4261	**Գրասենյակային նյութեր և հագուստ**	556.60	845.0	677.3	(167.7)	120.7	
			այդ թվում՝				-	-	
			Գրասենյակային պիտույքներ	556.60	845.0	677.3	(167.7)	120.7	Շեղումը ոչ էական է:
		4264	**Տրանսպորտային նյութեր**	-	451.0	840.0	389.0	840.0	2021թ-ի տարեսկզբին հաստատված նախահաշվով այս հոդվածի գծով նախատեսվել էր 840.0 հազ. դրամ, սակայն ՀՀ կառավարության 18.03.2021թ. N 371-Ն որոշմամբ ՀՀ կառավարության պահուստային ֆոնդին է ուղղվել 340 հազ.դրամ, իսկ 49.0 հազ.դրամը վերաբաշխվել է այլ հոդվածների միջև: Արդյունքում ճշտված պլանը կազմել է 451.0 հազ. դրամ, սակայն 2022թ. այս ծախսային հոդվածի գծով նախատեսվում է 840.0 հազ. դրամի ձեռքբերում:
		4267	**Կենցաղային և հանրային սննդի նյութեր**	91.80	118.0	186.9	69.0	95.1	Շեղումը ոչ էական է:
		4269	**Հատուկ նպատակային այլ նյութեր**	42.24	50.0	50.0	-	7.8	
		4823	**Պարտադիր վճարներ**	102.43	81.0	81.0	-	(21.4)	
			այդ թվում՝				-	-	
			ավտոմեքենաների տեխզննություն և բնապահպանական վճար	22.43	36.0	36.0	-	13.6	
			աղբահանություն				-	-	
			այլ	80.00	45.0	45.0	-	(35.0)	

Ծրագրային դասիչը									
			ՈՉ ՖԻՆԱՆՍԱԿԱՆ ԱԿՏԻՎՆԵՐԻ ԳԾՈՎ ԾԱԽՍԵՐ	1,388.77	-	-	-	(1,388.8)	
Ծրագիր	Միջոցառում		այդ թվում՝						
1042	31001	5121	**Տրանսպորտային սարքավորումներ**				-	-	
		5122	**Վարչական սարքավորումներ**	1,388.77			-	(1,388.8)	
		5129	**Այլ մեքենաներ և սարքավորումներ**				-	-	
		5131	**Աճեցվող ակտիվներ**				-	-	

/հազ. դրամ/

Ծրագրային դասիչը				2020թ.	2021թ.	2022թ.			
Ծրագիր	Միջոցառում	կոդը	Բյուջետային ծախսերի տնտ. դասակարգման հոդվածի անվանումը	փաստացի կատարո ղական	ճշտված բյուջե	բյուջետային հայտ	հայտի տարբերությունը 2021թ. հաստատվածի նկատմամբ	հայտի տարբերությունը 2020թ. փաստացի կատարողականի նկատմամբ	Հիմնավորումներ 8-րդ սյունակում ներկայացված փոփոխությունների վերաբերյալ
		5132	**Ոչ նյութական հիմնական միջոցներ**				-	-	

Հանրային հեռարձակողի խորհուրդ

Հայտատուի անվանումը

Տնտեսագիտական դասակարգման հոդվածների գծով 2022թ. ընթացքում նախատեսվող ծախսերը՝ ըստ ապրանքների և ծառայությունների տեսակների

/հազ. դրամ/

NN	Բյուջետային ծախսերի տնտեսագիտական դասակարգման հոդվածի անվանումը	հոդվածի կոդը	2021թ. հաստատված		2022թ. բյուջետային հայտ		2022թ. բյուջետային հայտի և 2021թ. հաստատվածի տարբերությունը	
			Քանակը	Ընդհանուր գումարը	Քանակը	Ընդհանուր գումարը	Քանակը	Ընդհանուր գումարը
1	2	3	4	5.00	6	7.00	8	9.00
1	***Էներգետիկ ծառայություններ***	*4212*		-		-	-	-
2	***Կոմունալ ծառայություններ***	*4213*		-		-	-	-
3	***Կապի ծառայություններ***	*4214*		*1,275.00*		*1,275.00*	-	-
	այդ թվում՝							
1	տեղային հեռախոսային ծառայություններ	x	1.0	404.40	1.0	404.40	-	-
2	միջքաղաքային հեռախոսային ծառայություններ	x	1.0	690.60	1.0	690.60	-	-
3	համացանցային ծառայություններ մատուցողներ (isp)	x	1.0	180.00	1.0	180.00	-	-
4	***Ապահովագրական ծախսեր***	*4215*		*80.00*		*80.00*	-	-
	այդ թվում՝							
1	փոխադրամիջոցների հետ կապված ապահովագրական ծառայություններ	x	1.0	80.00	1.0	80.00	-	-
5	***Գույքի և սարքավորումների վարձակալություն***	*4216*		-		-	-	-
6	***Արտագերատեսչական ծախսեր***	*4217*		-		-	-	-
7	***Վարչական ծառայություններ***	*4231*		-		-	-	-
8	***Համակարգչային ծառայություններ***	*4232*		*886.00*		*1,060.00*	-	*174.00*
	այդ թվում՝							
1	համացանցային էջի խմբագրման համակարգչային ծրագրային փաթեթներ	x	1.0	102.00	1.0	276.00	-	174.00
2	հաշվապահական համակարգչային ծրագրային փաթեթներ	x	1.0	150.00	1.0	150.00	-	-
3	համակարգչային սարքերի պահպանման և վերանորոգման ծառայություններ	x	1.0	50.00	1.0	50.00	-	-
4	ծրագրային ապահովման սպասարկման ծառայություններ	x	1.0	576.00	1.0	576.00	-	-
5	դոմենային անվանումներ	x	1.0	8.00	1.0	8.00	-	-
9	***Տեղեկատվական ծառայություններ***	*4234*		*129.75*		*455.50*	-	*325.75*
	այդ թվում՝							
1	թերթերում հայտարարությունների տպագրման ծառայություն	x	1.0	70.05	1.0	455.50	-	385.45
2	գրասենյակի աշխատակիցների համալրման ծառայություններ	x	1.0	59.70			(1.0)	(59.70)
10	***Ներկայացուցչական ծախսեր***	*4237*		*300.00*		*900.00*	-	*600.00*
	այդ թվում՝							
1	ներկայացուցչական ծառայություններ	x	1.0	300.00	1.0	900.00	-	600.00
11	***Մասնագիտական ծառայություններ***	*4241*		*50.00*		-	-	*(50.00)*
	այդ թվում՝							
1	գնահատման հետ կապված խորհրդատվական ծառայություններ	x	1.0	50.00	1.0		-	(50.00)
12	***Մեքենաների և սարքավորումների ընթացիկ նորոգում և պահպանում***	*4252*		*1,500.00*	*2.0*	*1,500.00*	-	-
	այդ թվում՝							
1	ավտոմեքենաների լվացման և նմանատիպ ծառայություններ	x	1.0	120.00	1.0	120.00	-	-
2	ավտոմեքենաների տեխնիկական ստուգման ծառայություններ	x	1.0	1,380.00	1.0	1,380.00	-	-
13	***Գրասենյակային նյութեր և հագուստ***	*4261*		*845.00*		*677.28*	-	*(167.72)*
	այդ թվում՝							
1	օրագրեր	x	9.0	11.7	15.0	19.50	6.0	7.80
2	տոներային քարտրիջներ	x	10.0	30.0	15.0	45.00	5.0	15.00
3	տոներային քարտրիջներ	x	6.0	42.0	6.0	42.00	-	-
4	տոներային քարտրիջներ	x	4.0	72.4	4.0	60.00	-	(12.40)
5	տոներային քարտրիջներ	x	2.0	6.0	2.0	6.00	-	-
6	տոներային քարտրիջներ	x	7.0	21.0	7.0	21.00	-	-
7	հաշվասարք, գրասենյակային	x	5.0	30.0			(5.0)	(30.00)
8	ռետին հասարակ	x	30.0	3.0	30.0	3.00	-	-

NN	Բյուջետային ծախսերի տնտեսագիտական դասակարգման հոդվածի անվանումը	հոդվածի կոդը	2021թ. հաստատված		2022թ. բյուջետային հայտ		2022թ. բյուջետային հայտի և 2021թ. հաստատվածի տարբերությունը	
			Քանակը	Ընդհանուր գումարը	Քանակը	Ընդհանուր գումարը	Քանակը	Ընդհանուր գումարը
9	գրիչ գնդիկավոր	x	123.0	12.3	150.0	15.00	27.0	2.70
10	մատիտներ	x	80.0	8.0	120.0	12.00	40.0	4.00
11	սրիչներ	x	20.0	3.0	30.0	4.50	10.0	1.50
12	կնիք	x	1.0	15.0			(1.0)	(15.00)
13	դրոշմակնիքներ	x	1.0	8.0			(1.0)	(8.00)
14	գծանշիչ	x	20.0	5.0	20.0	5.00	-	-
15	էջաբաժանիչ	x	26.0	7.8	26.0	7.80	-	-
16	ուղղիչ գրիչներ	x	15.0	3.8	15.0	3.75	-	-
17	թղթադարակ, հարկերով, պլաստմասե	x	2.0	5.0	2.0	5.00	-	-
18	կարիչի մետաղալարե կապեր, միջին	x	20.0	4.0	30.0	6.00	10.0	2.00
19	թղթապանակ, պոլիմերային թաղանթ, ֆայլ	x	1,000.0	15.0	1,000.0	15.00	-	-
20	թղթապանակ, կոշտ կազմով	x	15.0	13.5	23.0	20.70	8.0	7.20
21	կարիչ, 20-50 թերթի համար	x	3.0	4.5	2.0	3.00	(1.0)	(1.50)
22	թուղթ, A4 ֆորմատի	x	135.0	108.0	150.0	120.00	15.0	12.00
23	նամակի ծրար, A5 ձևաչափի	x	50.0	2.0	50.0	2.00	-	-
24	նամակի ծրար, A4 ձևաչափի	x	50.0	2.3	50.0	2.25	-	-
25	նամակի ծրար, A6 ձևաչափի	x	50.0	0.5	48.0	0.48	(2.0)	(0.02)
26	թուղթ նշումների համար, սոսնձվածքով	x	30.0	7.5	20.0	5.00	(10.0)	(2.50)
27	այցեքարտեր	x	1,350.0	36.5		-	(1,350.0)	(36.45)
28	ֆլեշ հիշողություն, 8GB	x	15.0	45.0	12.0	36.00	(3.0)	(9.00)
29	ֆլեշ հիշողություն, 32GB	x	4.0	24.0	2.0	12.00	(2.0)	(12.00)
30	ֆլեշ հիշողություն, 500GB	x	2.0	49.8		-	(2.0)	(49.80)
31	մարտկոց, AA տեսակի	x	20.0	4.0	20.0	4.00	-	-
32	տպագրված այլ գրքեր	x	12.0	15.0	15.0	18.75	3.0	3.75
33	ծրար (Eurostandard)	x	100.0	9.0	100.0	9.00	-	-
34	նամակի ծրար, A5 ձևաչափի	x	100.0	17.0	100.0	17.00	-	-
35	նամակի ծրար, A4 ձևաչափի	x	100.0	19.0	100.0	19.00	-	-
36	ծրար (Eurostandard)	x	100.0	49.0	100.0	49.00	-	-
37	բացիկներ	x	100.0	39.0	100.0	39.00	-	-
38	պոլիէթիլենային այլ արտադրանք	x	100.0	19.0	100.0	19.00	-	-
39	ամրակ, փոքր	x	40.0	10.0	50.0	12.50	10.0	2.50
40	սեղմակ, փոքր	x	92.0	2.3	122.0	3.05	30.0	0.75
41	սեղմակ, միջին	x	200.0	6.0	200.0	6.00	-	-
42	սեղմակ, մեծ	x	210.0	12.6	150.0	9.00	(60.0)	(3.60)
43	անվանատախտակներ	x	3.0	7.2				
44	գլխին դրվող ականջակալներ	x	1.0	4.8				
45	համացանցային տեսախցիկներ	x	1.0	18.6				
46	անվանատախտակներ	x	15.0	16.1				
14	***Տրանսպորտային նյութեր /բենզին, յուղեր, այլ նյութեր տրանսպորտային միջոցների համար/***	*4264*		*451.00*		*840.00*	*602.2*	*389.00*
	այդ թվում՝							
1	բենզին, պրեմիում	x	800.0	304.00	1,000.0	470.0	200.0	166.0
2	բենզին, ռեգուլյար	x	420.0	147.00	822.2	370.0	402.2	223.0
15	***Կենցաղային և հանրային սննդի նյութեր***	*4267*		*117.95*		*186.92*	*200.0*	*68.97*
	այդ թվում՝							
1	ձեռնոցներ	x	14.0	4.20	30.0	9.00	16.0	4.80
2	զուգարանի թուղթ, ռուլոնով	x	33.0	5.61	66.0	11.22	33.0	5.61
3	ձեռքի թղթե սրբիչներ	x	72.0	36.00	160.0	80.00	88.0	44.00
4	թղթե անձեռոցիկներ	x	20.0	7.00	70.0	24.50	50.0	17.50
5	սպունգներ	x	15.0	2.25	30.0	4.50	15.0	2.25
6	փոշու հավաքման կտորներ	x	15.0	4.50	22.0	6.60	7.0	2.10
7	օդի ախտահանման միջոցներ	x	18.0	7.20	40.0	16.00	22.0	8.80
8	լվացող նյութեր	x	10.0	4.24	20.0	8.60	10.0	4.36
9	օճառ, հեղուկ	x	1.0	1.00	2.0	2.00	1.0	1.00
10	զուգարանների մաքրման նյութեր	x	10.0	3.00	15.0	4.50	5.0	1.50
11	հատակի լվացման լաթ	x	10.0	10.00	20.0	20.00	10.0	10.00
12	բաժակներ	x	12.00	7.20			(12.0)	(7.20)
13	բաժակներ	x	12.00	6.00			(12.0)	(6.00)
14	բաժակներ	x	12.00	4.80			(12.0)	(4.80)
15	բաժակներ	x	12.00	6.00			(12.0)	(6.00)
16	ափսեներ	x	2.00	4.40			(2.0)	(4.40)
17	ափսեներ	x	7.00	4.55			(7.0)	(4.55)
16	***Հատուկ նպատակային այլ նյութեր***	*4269*		*50.00*		*50.00*	-	-
	այդ թվում՝							
1	վիրակապեր	x	4.0	0.80	4.0	0.80	-	-
2	սպեղանիներ (պլաստիր)	x	10.0	0.60	10.0	0.60	-	-
3	բժշկական բամբակ	x	2.0	0.48	2.0	0.48	-	-
4	դիմակ	x	291.0	8.73	291.0	8.73	-	-
5	դրոտավերին a03ad02	x	1.0	2.40	1.0	2.40	-	-
6	լոպերամիդ a07da03	x	1.0	0.30	1.0	0.30	-	-
7	մենթոլի լուծույթ մենթիլ իզովալերաթթվում C01EX	x	2.0	0.24	2.0	0.24	-	-
8	հականեխիչ (անտիսեպտիկ) և ախտահանիչ միջոցներ	x	30.0	27.00	30.0	27.00	-	-
9	յոդ D08AG03	x	1.0	0.30	1.0	0.30	-	-
10	արյունատար անոթների պաշտպանիչ դեղամիջոցներ	x	1.0	1.30	1.0	1.30	-	-

NN	Բյուջետային ծախսերի տնտեսագիտական դասակարգման հոդվածի անվանումը	հոդվածի կոդը	2021թ. հաստատված		2022թ. բյուջետային հայտ		2022թ. բյուջետային հայտի և 2021թ. հաստատվածի տարբերությունը	
			Քանակը	Ընդհանուր գումարը	Քանակը	Ընդհանուր գումարը	Քանակը	Ընդհանուր գումարը
11	իբուպրոֆեն c01eb16, g02cc01, m01ae01, m02aa13	x	3.0	1.20	3.0	1.20	-	-
12	կատվախոտի հանուկ N05CM09	x	3.0	0.60	3.0	0.60	-	-
13	կատվախոտի հանուկ N05CM09	x	1.0	0.15	1.0	0.15	-	-
14	ացետիլսալիցիլաթթու, պարացետամոլ, կոֆեին N02BA51, N02BA71	x	2.0	0.40	2.0	0.40	-	-
15	դեղամիջոցներ՝ հազի և մրսածության դեմ	x	2.0	2.80	2.0	2.80	-	-
16	պարացետամոլ, կոֆեին, կոդեին /կոդեինի ֆոսֆատ/ N02BE51	x	2.0	2.70	2.0	2.70	-	-

Ձև N 4

Կառավարման ապարատ

Հայտատուի անվանումը Հանրային հեռարձակողի խորհուրդ

ՀԱՇՎԱՐԿ

ՀՀ պետական մարմինների 2022 թվականի կապի ծառայությունների վճարների

N	**Կապի ծառայության տեսակը**	**Ֆիքսվակ կապի հեռախոսների քանակը**	**Ամսական բաժանորդային վճար, առանց ԱԱՀ, (դրամ)**	**Բջջային խոսակցությունների վճար /ամսական/**	**միջքաղաքային միջազգային խոսակցությունների վճար /ամսական/**	**Ընդամենը ամսական ծախս, առանց ԱԱՀ, (դրամ)**	**Տարեկան ծախս, առանց ԱԱՀ (հազ.դրամ)**	**ԱԱՀ (հազ.դրամ)**	**Տարեկան ծախս, ներառյալ ԱԱՀ (հազ.դրամ)**
1	Խորհուրդ	1	4,000.0	5,000.0	5,000.0	14,000.0	168.0	33.6	201.6
2	Աշխատակազմ	6	4,000.0	3,326.4	3,000.0	61,958.4	743.5	148.7	892.2
3	Փոստային և սուրհանդակային ծառայություն		80.0			80.0	1.0	0.2	1.2
4	Ինտերնետ		12,500.0			12,500.0	150.0	30.0	180.0
	Ընդամենը						1,062.5	212.5	1,275.0

ՁԵ N 10
Կառավարման ապարատ

Հայտատուի անվանումը **Հանրային հեռարձակողի խորհուրդ**

Տ Ե Ղ Ե Կ Ա Ն Ք

գործուղման ծախսերի հաշվարկման վերաբերյալ

Արտասահմանյան գործուղումներ

հազ. դրամ

Հ/Հ	Գործուղման վայրեր	Գործուղման նպատակը	2020թ. փաստացի		2021թ.								2022թ.								Ծախսերի տարբերությունը
			Գործուղման մեկնողների թիվը	Ընդամենը ծախսեր	Գործուղման տևողությունը	Գործուղման մեկնողների թիվը	Օրապահիկի դրույքաչափ	Օրապահիկ	Գիշերավարձ		Ճանապարհածախսը 1 անձի համար մեկ ուղղությամբ	Ընդամենը ծախսեր	Գործուղման տևողությունը	Գործուղման մեկնողների թիվը	Օրապահիկի դրույքաչափ	Օրապահիկ	Գիշերավարձ		Ճանապարհածախսը 1 անձի համար մեկ ուղղությամբ	Ընդամենը ծախսեր	
									Վճարը 1 օրվա համար	Ընդամենը							Վճարը 1 օրվա համար	Ընդամենը			
1	2	3	4	5	6	7	8	9	10	11	12	13	14	15		16	17	18	19	20	21
1	Ռուսաստանի դաշնություն	Հանրային հեռարձակողների որևէ համաժողովի/ ծրագրին մասնակցելու համար, ըստ անհրաժեշտության (հրավերի կամ ծրագրի առկայությունը հնարավոր չէ կանխատեսել)											3.00	1.00	83,974.68	251.92	149,288.32	298.58	150.00	850.50	850.50
3	Ժնև	Եվրոպական Հեռարձակողների Միության (EBU) Ֆինանսական Ղեկավարման Կոմիտեի ժողովին մասնակցելու համար:	1.00	758.54				-		-		-	-	-	-	-		-		-	-
4	Ժնև	Եվրոպական հեռարձակողների միության 2021-2024 թվականի ֆինանսների և ներքին աուդիտի համագումարներին մասնակցելու համար:			3.00	1.00	126,207.56	378.62	126,207.56	252.42	184.48	1,000.00	7.00	1.00	126,207.56	883.45	126,207.56	757.25	177.75	1,996.20	996.20
	Ընդամենը			758.54				378.62		252.42		1,000.00				1,135.38		1,055.82		2,846.70	1,846.70

Ներքին գործուղումներ

Հ/Հ	Գործուղման վայրեր	Գործուղման նպատակը	2020թ. փաստացի		2021թ.								2022թ.								Ծախսերի տարբերությունը
			Գործուղման մեկնողների թիվը	Ընդամենը ծախսեր	Գործուղման տևողությունը	Գործուղման մեկնողների թիվը	Օրապահիկի դրույքաչափ	Օրապահիկ	Գիշերավարձ		Ճանապարհածախսը 1 անձի համար մեկ ուղղությամբ	Ընդամենը ծախսեր	Գործուղման տևողությունը	Գործուղման մեկնողների թիվը	Օրապահիկի դրույքաչափ	Օրապահիկ	Գիշերավարձ		Ճանապարհածախսը 1 անձի համար մեկ ուղղությամբ	Ընդամենը ծախսեր	
									Վճարը 1 օրվա համար	Ընդամենը							Վճարը 1 օրվա համար	Ընդամենը			
1	2	3	4	5	6	7	8	9	10	11	12	13	14	15		16	17	18	19	20	21
1	Արցախի հանրապետություն	**2021-2024թ.** Արցախի հանրային հեռուստառադիոընկերության խորհրդի աշխատողների հետ աշխատանքային հանդիպումների անցկացում			3.0	4.0	3.0	36.0	13.9	111.0		147.0	3.0	4.0	3.0	36.0	13.9	111.0		147.0	-
	Ընդամենը			-				36.0		111.0		147.0				36.0		111.0		147.0	0.0

Ձև N 11
Կառավարման ապարատ

Հանրային հեռարձակողի խորհուրդ

Հայտատուի անվանումը

Տ Ե Ղ Ե Կ Ա Ն Ք

ՀՀ պետական մարմինների ծառայողական ավտոմեքենաների վերաբերյալ

Ընդամենը ծառայողական ավտոմեքենաների սահմանաքանակը՝ 3

համաձայն ՀՀ կառավարության 2005 թվականի փետրվարի 17-ի N 194-Ն որոշմամբ հաստատված կարգի

հ/հ	Ավտոմեքենայի մակնիշը	Առկա մեքենաներ					2021թ. ընթացքում գնման ենթակա			2022թ. բյուջետային հայտ		
		Թողարկման տարեթիվը	Ձեռքբերման արժեքը /հազ.դրամ/	Մաշվածության (տարեկան 12%)	Հաշվեկշռային (մնացորդային) արժեքը /հազ.դրամ/	Ում է սպասարկում /նշել զբաղեցրած պաշտոնը/ ***ենթակա է պարտադիր լրացման***	Քանակը	Մեկ միավորի գինը /հազ. դրամ/	Ընդամենը ծախսեր /հազ. դրամ/	Քանակը	Մեկ միավորի գինը /հազ. դրամ/	Ընդամենը ծախսեր /հազ. դրամ/
1	2	3	4	5	6	7	8	9	10	11	12	13
	Առկա մեքենաների թիվը՝ ընդամենը -2	x	x	2022	12%	x	x	x	x	x	x	x
	Այդ թվում՝											
1	ԲՄՎ-523I	2006	18,900.0	100	0.0	Խորհուրդ			0.0			0.0
2	«Նիվա-Շևրոլե 21230L»	2006	5,500.0	100	0.0	Աշխատակազմ			0.0			0.0

Հանրային հեռարձակողի խորհուրդ

Հայտատուի անվանումը

Ց Ա Ն Կ

Պետական մարմնի կողմից զբաղեցված տարածքների

/հազ. դրամ/

հ/հ	Պետական մարմնի ստորաբաժանման անվանումը, որի կողմից զբաղեցված է համապատասխան տարածքը	Զբաղեցվող տարածքի գտնվելու հասցեն	Տարեկան վարձավճարի գումարը (հազ դրամ)	Տարածքը (քառ մետր)	Տարածքը զբաղեցնելու իրավական հիմքը (համապատասխան իրավական ակտի, Վարձակալության պայմանագրի կամ սեփականության վկայականի համարը)	Տվյալ տարածքում վճարման ենթակա ընդամենը կոմունալ ծախսը	Էլեկտրաէներգիա (լուսավորություն) /հազ դրամ/	Էլեկտրաէներգիա (ջեռուցում) /հազ դրամ/	Գազ (ջեռուցում) /հազ դրամ/	Ջուր /հազ դրամ/	Վարձակալությամբ/ենթավարձակալությամբ գույքը հանձնող սուբյեկտի անվանումը՝ ըստ պայմանագրի
1	2	3	4	5	6	7	7.1	7.2	7.3	7.4	8
	ՍԵՓԱԿԱՆՈՒԹՅԱՆ ԻՐԱՎՈՒՆՔՈՎ		x	0							
1			x			0					
	ԱՆՀԱՏՈՒՅՑ ՕԳՏԱԳՈՐԾՄԱՆ		x	389.15							
1	Հանրային հեռարձակողի խորհուրդ	Ալեք Մանուկյան 5		389.15	-	0				x	
	ՎԱՐՁԱԿԱԼՈՒԹՅԱՄԲ			0							
	Ընդամենը՝		-								

Ձև N 15
Կառավարման ապարատ

Հանրային հեռարձակողի խորհուրդ

Հայտատուի անվանումը

Տ Ե Ղ Ե Կ Ա Ն Ք

Պետական մարմնի կառուցվածքի և աշխատողների թվի վերաբերյալ

Կառուցվածքը հաստատվել է Հանրային հեռարձակողի խորհրդի 30.08.2021թ. N 51-Լ որոշմամբ

Նշել մարմնի կառուցվածքը հաստատող համապատասխան իրավական ակտի տարեթիվը և համարը

h/h	Կառուցվածքային ստորաբաժանումների անվանումը	Հաստիքային միավորների թիվը
1	2	3
I	**Խորհուրդ**	7
II	**Աշխատակազմ**	11
	Բաժիններ	6
	Այդ թվում՝	
1	Ֆինանսատնտեսագիտական բաժին	4
1	Ներքին աուդիտի բաժին	2
	Ընդամենը աշխատողների թվաքանակը	24

Հաստիքային ցուցակի համեմատական

Հանրային հեռարձակողի խորհուրդ

Հայտատուի անվանումը

Ձև N 16

Կառավարման ապարատ

/դրամ/

/դրամ/

հ/հ	Պաշտոնի անվանումը	Պաշտոնի կոդը	Հաստիքային միավորների թիվը	**Գործակից /2022թ. հուլիսի 1-ի դրությամբ/**	*Սահմանվող պաշտոնային դրույքաչափը /ս.7 x բազային աշխատավարձ/	Ընդամենը ամսական աշխատավարձ /ս.8+ս.9+ս.10/	Հաստիքային միավորների թիվը	**Գործակից /2021թ. հուլիսի 1-ի դրությամբ/**	Սահմանվող պաշտոնային դրույքաչափը /դրամ/	Ընդամենը ամսական աշխատավարձ	Հաստիքային միավորների թիվը	Սահմանվող պաշտոնային դրույքաչափը /դրամ/	Ընդամենը ամսական աշխատավարձ
		2022թ.					**2021թ.**				**Տարբերությունը**		
1	3	4	5	7	8	11	12	14	15	18	19	20	23
	1. Խորհուրդ												
1	Խորհրդի նախագահ	x	1.0	10.0	661,400.0	661,400.0	1.0	10.0	661,400.0	661,400.0	-	-	-
2	Խորհրդի անդամ	x	1.0	7.5	496,050.0	496,050.0	1.0	7.5	496,050.0	496,050.0	-	-	-
3	Խորհրդի անդամ	x	1.0	7.5	496,050.0	496,050.0	1.0	7.5	496,050.0	496,050.0	-	-	-
4	Խորհրդի անդամ	x	1.0	7.5	496,050.0	496,050.0	1.0	7.5	496,050.0	496,050.0	-	-	-
5	Խորհրդի անդամ	x	1.0	7.5	496,050.0	496,050.0	1.0	7.5	496,050.0	496,050.0	-	-	-
6	Խորհրդի անդամ	x	1.0	7.5	496,050.0	496,050.0	1.0	7.5	496,050.0	496,050.0	-	-	-
7	Խորհրդի անդամ	x	1.0	7.5	496,050.0	496,050.0	1.0	7.5	496,050.0	496,050.0	-	-	-
	Ընդամենը	x	7.0	x	3,637,700.0	3,637,700.0	7.0	x	3,637,700.0	3,637,700.0	-	-	-
	2. Աշխատակազմ												
8	Աշխատակազմի ղեկավար	x	1.0	x	560,000.0	560,000.0	1.0	x	560,000.0	560,000.0	-	-	-
9	Գլխավոր խորհրդական	x	1.0	x	395,000.0	395,000.0	1.0	x	395,000.0	395,000.0	-	-	-
10	Հասարակայնության հետ կապերի պատասխանատու	x	1.0	x	385,000.0	385,000.0	1.0	x	385,000.0	385,000.0	-	-	-
11	Իրավաբան	x	1.0	x	491,000.0	491,000.0	1.0	x	491,000.0	491,000.0	-	-	-
12	Աշխատակազմի քարտուղար	x	1.0	x	390,000.0	390,000.0	1.0	x	390,000.0	390,000.0	-	-	-
13	Մարդկային ռեսուրսների կառավարման մասնագետ	x	1.0	x	242,000.0	242,000.0	1.0	x	242,000.0	242,000.0	-	-	-
14	Խորհրդի նախագահի օգնական	x	1.0	x	376,000.0	376,000.0	1.0	x	376,000.0	376,000.0	-	-	-
15	Տնտեսվար	x	1.0	x	135,000.0	135,000.0	1.0	x	135,000.0	135,000.0	-	-	-
16	Տեխնիկական գծով մասնագետ	x	1.0	x	178,000.0	178,000.0	1.0	x	178,000.0	178,000.0	-	-	-
17	Վարորդ-ցրիչ	x	1.0	x	171,000.0	171,000.0	1.0	x	171,000.0	171,000.0	-	-	-
18	Վարորդ	x	1.0	x	256,000.0	256,000.0	1.0	x	256,000.0	256,000.0	-	-	-
	Ընդամենը	x	11.0	x	3,579,000.0	3,579,000.0	11.0	x	3,579,000.0	3,579,000.0	-	-	-
	2.1 Ֆինանսատնտեսագիտական բաժին												
19	Բաժնի պետ-գլխավոր ֆինանսիստ	x	1.0	x	860,000.0	860,000.0	1.0	x	860,000.0	860,000.0	-	-	-
20	Գլխավոր հաշվապահ	x	1.0	x	455,000.0	455,000.0	1.0	x	455,000.0	455,000.0	-	-	-
21	Ֆինանսական վերլուծաբան	x	1.0	x	345,000.0	345,000.0	1.0	x	345,000.0	345,000.0	-	-	-
22	Գնումների համակարգող-հաշվապահ	x	1.0	x	215,000.0	215,000.0	1.0	x	215,000.0	215,000.0	-	-	-
	Ընդամենը	x	4.0	x	1,875,000.0	1,875,000.0	4.0	x	1,875,000.0	1,875,000.0	-	-	-
	2.2 Ներքին աուդիտի բաժին												
23	Բաժնի պետ	x	1.0	x	741,000.0	741,000.0	1.0	x	741,000.0	741,000.0	-	-	-
24	Առաջատար աուդիտոր	x	1.0	x	215,000.0	215,000.0	1.0	x	215,000.0	215,000.0	-	-	-
	Ընդամենը	x	2.0	x	956,000.0	956,000.0	2.0	x	956,000.0	956,000.0	-	-	-
	Ընդամենը	x	24.0	x	10,047,700.0	10,047,700.0	24.0	x	10,047,700.0	10,047,700.0	-	-	-

h/h	2022թ.						2021թ.				Տարբերությունը		
	Պաշտոնի անվանումը	Պաշտոնի կոդը	Հաստիքային միավորների թիվը	**Գործակից /2022թ. հուլիսի 1-ի դրությամբ/**	*Սահմանվող պաշտոնային դրույքաչափը /u.7 x բազային աշխատավարձ/	Ընդամենը ամսական աշխատավարձ /u.8+u.9+u.10/	Հաստիքային միավորների թիվը	**Գործակից /2021թ. հուլիսի 1-ի դրությամբ/**	Սահմանվող պաշտոնային դրույքաչափը /դրամ/	Ընդամենը ամսական աշխատավարձ	Հաստիքային միավորների թիվը	Սահմանվող պաշտոնային դրույքաչափը /դրամ/	Ընդամենը ամսական աշխատա վարձ
1	3	4	5	7	8	11	12	14	15	18	19	20	23

Հաստիքային ցուցակը կազմել ըստ հաստատված կառուցվածքային ստորաբաժանումների

«Պետական պաշտոններ և պետական ծառայության պաշտոններ զբաղեցնող անձանց վարձատրության մասին» ՀՀ օրենք

ՀՀ կառավարության 2014թ. հուլիսի 3-ի «Պետական իշխանության մարմիններում քաղաքացիական աշխատանք կատարող և տեխնիկական սպասարկում իրականացնող անձանց պաշտոնային դրույքաչափերը սահմանելու մասին» N 737-Ն որոշում

*Աշխատավարձի հաշվարկման համար բազային աշխատավարձի չափը կազմում է 66140.0 դրամ:
**Քաղաքացիական /պետական/ ծառայողների թափուր հաստիքների պաշտոնային դրույքաչափի հաշվարկման համար կիրառել համապատասխան սանդղակի 6-րդ մակարդակում ներկայացված գործակիցը:

Աշխատավարձի ֆոնդի հաշվարկ

Ձև N 29

Հանրային հեռարձակողի խորհուրդ

Կառավարման ապարատ

Հայտատուի անվանումը

		2022թ.				2021թ.				Տարբերությունը			
		Հաստիքային միավորների թիվը	Սահմանվող պաշտոնային դրույքաչափը	Ընդամենը ամսական աշխատա վարձի ֆոնդ	Ընդամենը տարեկան աշխատա վարձի ֆոնդ	Հաստիքային միավորների թիվը	Սահմանվող պաշտոնային դրույքաչափը	Ընդամենը ամսական աշխատա վարձի ֆոնդ	Ընդամենը տարեկան աշխատա վարձի ֆոնդ	Հաստիքային միավորների թիվը	Սահմանվող պաշտոնային դրույքաչափը	Ամսական աշխատա վարձի ֆոնդ	Ընդամենը տարեկան աշխատա վարձի ֆոնդ
1	**Խորհուրդ**	7.0	3,637,700.0	3,637,700.0	44,743,710.0	7.0	3,637,700.0	3,637,700.0	44,743,710.0	-	-	-	-
2	**Աշխատակազմ**	11.0	3,579,000.0	3,579,000.0	44,021,700.0	11.0	3,579,000.0	3,579,000.0	44,021,700.0	-	-	-	-
2.1	**Ֆինանսատնտեսագիտական բաժին**	4.0	1,875,000.0	1,875,000.0	23,062,500.0	4.0	1,875,000.0	1,875,000.0	23,062,500.0	-	-	-	-
2.2	**Ներքին աուդիտի բաժին**	2.0	956,000.0	956,000.0	11,758,800.0	2.0	956,000.0	956,000.0	11,758,800.0	-	-	-	-
	Ընդամենը ըստ պետական կառավարման մարմնի	24.0	10,047,700.0	10,047,700.0	123,586,710.0	24.0	10,047,700.0	10,047,700.0	123,586,710.0	-	-	-	-

Ձև N 30
Կառավարման ապարատ

Ամփոփ ցուցանիշներ

Հանրային հեռարձակողի խորհուրդ

/գերատեսչության անվանումը/

N	Ցուցանիշը	2020թ. փաստացի	2021թ. հաստատված		2022թ. հայտ	
		Պետական հիմնարկ (ապարատ)	Պետական հիմնարկ (ապարատ)	Արդյունքի կատարողականի ցուցանիշ	Պետական հիմնարկ (ապարատ)	Առևտրային կազմակերպություններ
Ա.	**Բյուջե, այդ թվում՝ մուտքեր**	113,232.8	156,712.7	-	170,823.1	-
	Պետական բյուջեից	113,232.8	156,712.7		170,823.1	
	Համայնքային բյուջեից					
	Այլ աղբյուրներից					
Բ.	**Ընդամենը պահպանման ծախսեր**	113,232.8	156,712.7		170,823.1	
1	***Ընդամենը աշխատողների թիվը***	27.0	24.0	-	24.0	-
	այդ թվում՝					
1.1.	սահմանված թվաքանակ	27.0	24.0		24.0	
1.2.	պայմանագրային աշխատողներ՝ սահմանված թվաքանակից ավելի					
2	***Ղեկավար պաշտոնների և նրանց սպասարկող աշխատողների թիվը***	11.0	13.0	-	13.0	-
	այդ թվում՝					
2.1.	ղեկավար, տեղակալ, պետական ծառայության ղեկավար պաշտոններ, այդ թվում՝	5.0	7.0	-	7.0	-
2.1.1	ղեկավար, տեղակալ	1.0	1.0		1.0	
2.1.2	խորհրդի անդամներ	4.0	6.0		6.0	
2.2.	վարչության, բաժնի, ծառայության պետ (ղեկավար)	3.0	3.0		3.0	
2.3.	ղեկավար պաշտոններին սպասարկող հայեցողական պաշտոններ (խորհրդական, օգնական)	2.0	2.0		2.0	
2.4.	ղեկավար պաշտոններին սպասարկող տեխնիկական աշխատողներ (գործավար, վարորդ)	1.0	1.0		1.0	
3	***Միջին ամսական աշխատավարձ (տարեկան աշխատավարձի ֆոնդ/թվաքանակ/12)***	328.7	520.1		558.1	
4	***Զբաղեցված վարչական տարածքը***	-	-	-	-	-
	այդ թվում՝					
4.1.	անհատույց օգտագործման կամ սեփականության իրավունքով (*քմ*)	-	-			
4.2	վարձակալությամբ (*քմ*)				-	
4.3.	տարեկան վարձավճարի չափը (*հազ դրամ*)				-	
5	***Ավտոմեքենաների քանակը***	1.0	1.0	-	1.0	-
	այդ թվում՝					
5.1.	ղեկավարների ծառայողական ավտոմեքենաները	1.0	1.0		1.0	
5.2.	հիմնարկին սպասարկող ավտոմեքենաները	1.0	1.0		1.0	
6	***Թափուր հաստիքների թիվը***	5.0	1.0			

Տեղեկանք

Եվրոպական հեռարձակողների միության անդամակցության վճարի վերաբերյալ

Եվրոպական հեռարձակողների միության (այսուհետ՝ Միություն) անդամակցութան գումարի չափը և վճարման եղանակը ենթարկվել է փոփոխության: Նախկինում անդամակցության գումարը (membership fee) վճարում էր Հանրային հեռարձակողի խորհուրդը, իսկ պարտադիր այլ վճարները վճարում էին Հայաստանի հանրային հեռուստաընկերությունը և Հայաստանի հանրային ռադիոընկերությունը (այսուհետ՝ Ընկերություններ), որոնք հանդիսանում են Միության ակտիվ անդամներ (active members): 2021թ-ից սկսված EBU-ի կողմից կատարվել է անդամակցության վճարի վերահաշվարկ, որի արդյունքում անդամակցության վճարը խմբավորվել է այլ պարտադիր վճարների հետ (որոնք նախկինում վճարվում էին Ընկերությունների կողմից): Ուստի հաշվի առնելով այն հանգամանքը, որ Միության անդամ են հանդիսանում հենց Ընկերությունները, այլ ոչ թե Խորհուրդը, այժմ նպատակահարմար է Խորհրդի կողմից իրականացվող «Միջազգային կազմակերպություններին անդամակցություն» միջոցառման գումարը վերաբաշխել Ընկերությունների միջև, որպեսզի այսուհետ Ընկերությունների կողմից իրականացվեն անդամակցության բոլոր վճարումները, ինչպես և հարկն է:

Անդամակցության վճարը Ընկերությունների միջև բաշխվել է Ընկերությունների կողմից Միությանը պարբերաբար ներկայացվող ֆինանսական հաշվետվություններում ներկայացված գործառնական ծախսերի համամասնության հիման վրա, հաշվարկի այս մեխանիզմը ամրագրված է Միության ֆինանսական կարգում (Code of finance):

Վերաբաշխման արդյունքում «Միջազգային կազմակերպություններին անդամակցություն» միջոցառումից «Հեռուստատեսային ծառայություններ» մմիջոցառմանը վերաբաշխվել է 35.4 (ներառյալ ԱԱՀ) մլն.դրամ, իսկ «Ռադիո ծառայություններ» միջոցառմանը՝ 14.5 մլն.դրամ (ներառյալ ԱԱՀ): Արդյունքում խնայողությունը կազմել է 3.7 մլն.դրամ:

Հաշվարկները ինչպես նաև վճարման կարգի փոփոխության վերաբերյալ Միության կողմից ներկայացված ուղեցույցը կցվում է:

Եվրոպական հեռարձակողների միության անդամակցության վճար (հաշվարկներ)

Նախորդ մոդելի համաձայն	2020 CHF
Membership Fee (Անդամակցության վճար)	89,125
Neg/Admin of Sports Rights acquisition & Contracts	8,275
Permanent News Network (PNN) & Permanent Sound Network (PNS)	124,305
Sports News Exchange (EVS)	2,450
Radio News & Sports coordination Fee	1,508
UserPay Music: Euroradio Premium Package	-
TOTAL EBU FEES	225,662

Նոր մոդելի համաձայն	2021CHF	Տարբերություն	%
ASSOCIATION FEE (Անդամակցության վճար)	80,345	-8,780	-9%
NEWS EXCHANGE FEE (Մշտական նորությունների ցանց)	111,874	-6,605	-5%
RADIO & MUSIC FEE (լուրեր և երաժշտություն)	4,232 6,648	9,373	622%
TOTAL EBU FEES	203,100	-22,562	-10.0%

2018թ-ի գործառնական ծախսեր

OPEX 2018	ՀՀ դրամ	%
Հանրային հեռուստաընկերություն	6,228,927,256	88%
Հանրային ռադիոընկերություն	881,678,568	12%
TOTAL OPEX	7,110,605,824	100.0%

	Հանրային հեռուստաընկերության անդամակցության վճար	Հանրային ռադիոընկերություն	ԸՆԴԱՄԵՆԸ
ASSOCIATION FEE, CHF	70,383	9,962	80,345
NEWS EXCHANGE FEE, CHF	111,874		111,874
RADIO & MUSIC FEE, CHF		10,881	10,881
TOTAL EBU FEES	182,257	20,843	203,100
Ընդհանուր գումար (ներառյալ ոչ ռեզիդենտի շահութահարկը), CHF	202,508	23,159	225,667
Նախորդ կարգով սահմանված պարտադիր վճարը, CHF	150,033	1,676	151,709
Պակասուրդ, CHF	52,475	21,483	73,958
Պակասուրդ, ներառյալ ԱԱՀ-ն, CHF	62,970	25,780	88,750
Վերաբաշխված գումար, CHF	62,970	25,780	88,750
Փոխարժեք, դրամ	562.4		
Վերաբաշխված գումար, դրամ	35,414,121	14,498,691	49,912,812

Միջազգային անդամակցության միջոցառման գումար, դրամ			53,567,200
Խնայողություն, դրամ			3,654,388

EBU

OPERATING EUROVISION AND EURORADIO

YOUR GUIDE TO THE PROPOSED NEW EBU MEMBER FEE

PRE-READ DOCUMENT

AGENDA

01 INTRODUCTION

02 WHY A FEE REVIEW?

03 A NEW MODEL: WHAT CHANGES ?

04 A NEW MODEL: WHAT IMPACT FOR MY ORGANISATION?

01 INTRODUCTION

TONY HALL
EBU PRESIDENT

“The proposed new fee model reflects core principles that bind us together:

- **Fees will not increase** in the first 2 years cycle
- **Solidarity** across our union
- EBU efficiencies enabling an **overall reduced envelope**
- Greater **transparency**
- Metrics in line with trends in **the media sector**“

EXECUTIVE BOARD GUIDING PRINCIPLES
FOR THE PROPOSED NEW MODEL

Simplicity & Transparency

Members pay their **Fair-Share**

Solidarity in the Union

Sustainability

Avoiding EBU dependency on a few large Members

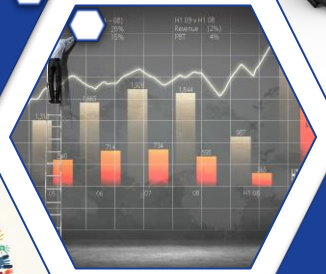



Maximum fee and **minimum** fee

STEERING GROUP

REFLECTING DIVERSITY OF EBU MEMBERS

GENERAL ASSEMBLY

↑

EXECUTIVE BOARD

↑

MEMBER FEES STEERING GROUP

Finance Group

Neil ASHTON
BBC
Vice-Chair Finance Group

News / Medium Countries

Benoit BALON-PERIN
RTBF
Chair News Committee

Finance Group

Jean COPSIDAS
FTV
Chair Finance Group

Central Eastern European Countries

Marko FILLI
RTVSLO
Deputy CEO

Mediterranean Countries

Ana Dias FONSECA
RTP
CFO

Large Member Countries

Frank-Dieter FREILING
ZDF
Head of International Relations

Nordic Countries

Ole-André HANSEN
NRK
CFO

Radio only

Edita KUDLACOVA
CR
Chief Creative Producer

Small Countries

Ioannis NEOPHYTOU
CyBC
CFO

Large Member Countries and Mediterranean Countries

Giuseppe PASCIUCCO
RAI
CFO

EBU PROJECT TEAM

Emmanuel FRANTZ
Chief Financial & Administrative Officer, EBU

Marie-Soleil LEVERY
Member Data & Regional Relations Officer, EBU

Edouard MARCILHACY
Financial Analyst, EBU

Vanessa O'CONNOR
Director of Member Relations & Communications, EBU

FEE TRENDS AND EFFICIENCY SAVINGS

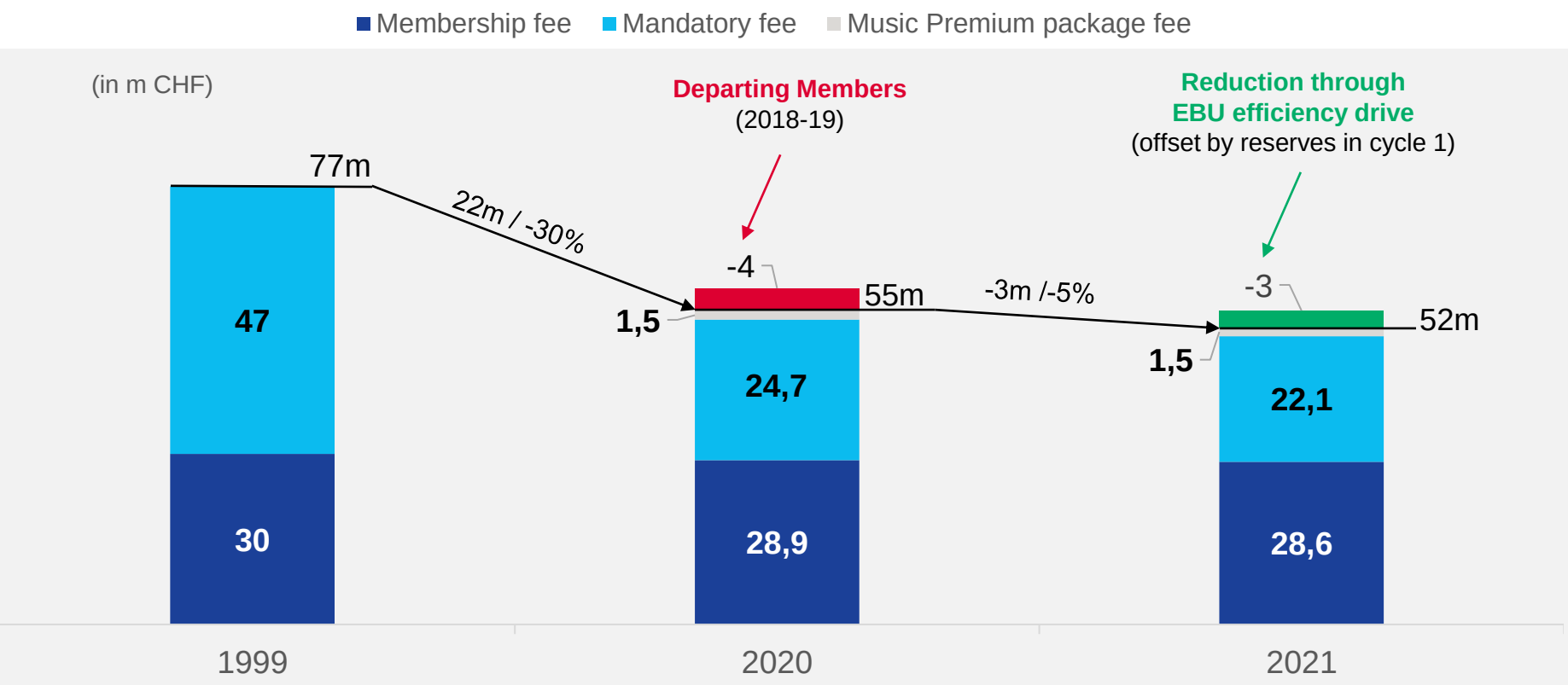

EBU CONTINUES TO INNOVATE WHILE SEEKING EFFICIENCIES

New initiatives and services launched over last five years:

- **Strategic initiatives**: Contribution to Society (C2S), Digital Transformation Initiative (DTI), AI & Data, Kids & Young Audiences, Public Service Journalism
- **Services**: Social Newswire, Peer-to-peer review, Peach, Sport Content and Servicing, Eurovox (work in progress)
- **Events**: European Championships
- **Learning** : EBU Academy Executive Programme and Regional Hubs
- **Strategic positioning**: 5G Mag, FAANGS talks

SIMPLIFYING THE FEE STRUCTURE

CURRENT MODEL	2020
MEMBERSHIP FEE	28.9
NEG./ ADMIN. OF SPORTS RIGHTS ACQUISITION AND CONTRACTS	1.5
PERMANENT NEWS NETWORK (PNN) & PERMANENT SOUND NETWORK (PNS)	21,7
SPORTS NEWS EXCHANGE (EVS)	0.4
RADIO NEWS AND SPORTS COORDINATION FEE	1.0
USER-PAY MUSIC: EURORADIO PREMIUM PACKAGE	1.6
TOTAL EBU FEES	55.1

NEW MODEL	CYCLE 1 2021-2022	Var.
ASSOCIATION FEE	28.6	**- 1.8**
NEWS EXCHANGE FEE	21.2	**- 1.0**
RADIO & MUSIC FEE	2.4	**- 0.2**
TOTAL EBU FEES	52.2	**- 3.0**

(in m CHF)

ACTIVITIES COVERED BY EBU FEES

THE ASSOCIATION FEE

Covers Media Intelligence Service (MIS), Member Relations, Technology and Innovation, Legal & Policy, Eurovision Sport, Media activities (Radio, TV, Digital)

THE NEWS EXCHANGE FEE

Covers the infrastructure of the News Exchange and the Sport News Exchange as well as the Social Newswire

THE RADIO AND MUSIC FEE

Covers coordination of Radio News, Radio Sports, Music Exchange and Euroradio premium concerts package

02

WHY A FEE REVIEW?

CURRENT MODEL MISALIGNED WITH MARKET TRENDS AND FINANCIAL CAPABILITIES

- The current model, including Mandatory fees historically based on number of TV households, is **less in line with market trends and Member funding calculation methods**.

- **Selected Members from Central and Eastern Europe and South Mediterranean regions currently carry more financial burden of the Membership relative to their budget (= Operating Expenditure - OPEX)**: total OPEX declared by Members from these regions is 2%, whereas they contribute 15% of the Membership fee and 18% of the Mandatory fees.

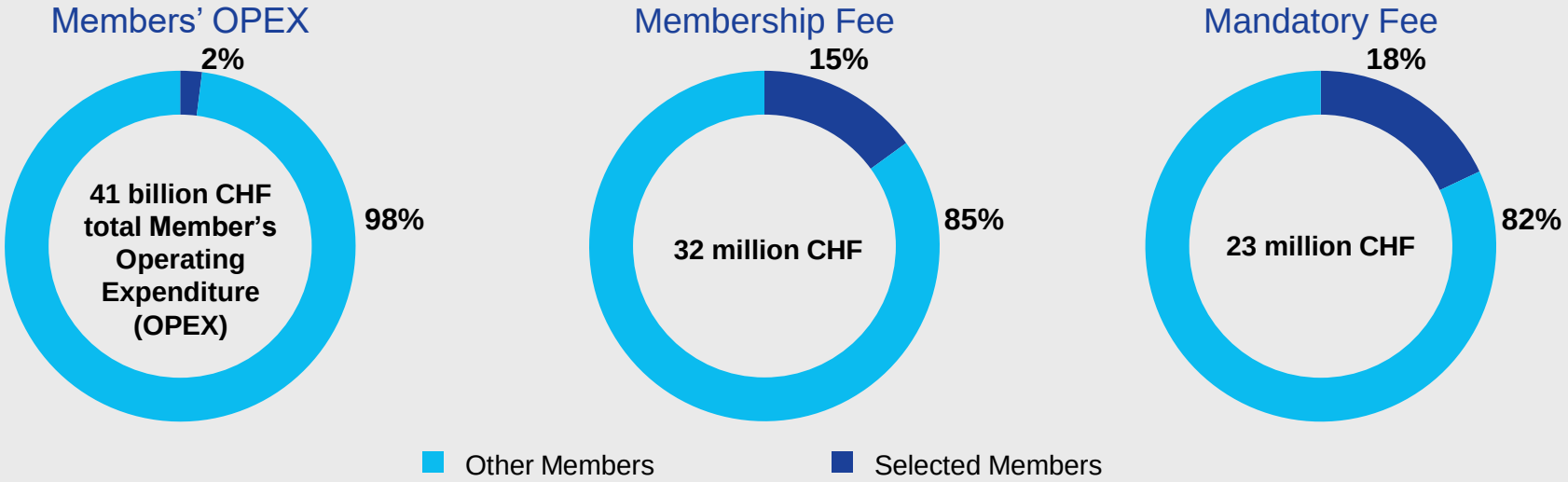

CURRENT FEE MODEL | LIMITATIONS

Inconsistent basis of calculations
(Members' OPEX vs TV households)

Opaque

Advantage to some Members
Where they are more than one in a country (group & country effects)

Complex

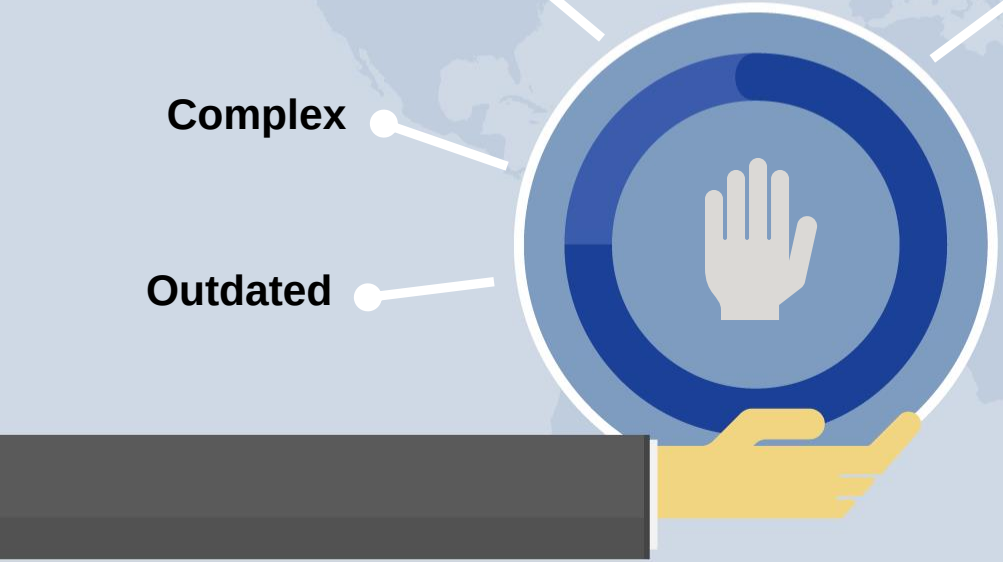

Outdated

Multiple exceptions

03

A NEW MODEL: WHAT CHANGES?

A WHOLE NEW MODEL
FIT FOR THE FUTURE

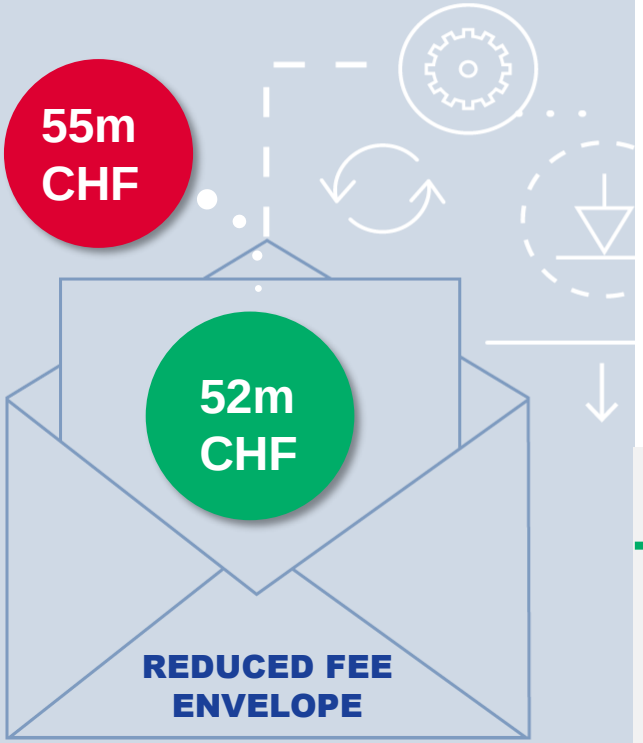

- **CONSIDERATION OF MEMBERS' FINANCIAL CAPABILITIES**
  Move to operating expenditure
- **CLARIFIED DEFINITION OF ELIGIBLE OPEX**
  International expenditures at a discounted rate
- **CYCLE ALIGNMENT**
  2 years for Membership and Mandatory fees
- **PROGRESSIVE TRANSITION**
  Protective tunnels capping both increases and decreases
- **PROTECTING MEMBERSHIP FROM RESIGNATION**
  Notice period extended from 6 to 12 months
- **LOWER MINIMUM FEE**
  CHF 45k, including access to News Exchange and all Radio activities including Euroradio premium package

ADDED SERVICES

- Access proposed to the News Exchange **for all TV organizations previously excluded**
- Access to the Euroradio premium concerts package **for all Members offering Radio services**

A WHOLE NEW MODEL
FIT FOR THE FUTURE

- **NO COUNTRY NOR GROUP EFFECT**
  Equal treatment for all Members, based on individual OPEX
- **MAXIMUM FEE**
  CHF 4m
- **SMOOTHING OF OPEX VARIATIONS**
  Curve model replacing basic units
- **MEASURES TO ENSURE UPDATED DATA**
  Penalty of 10% of prior year fees for late OPEX submission, refunded once OPEX submitted
- **EURO REFERENCE**
  OPEX converted to EUR based on annual average exchange rate. Fees invoiced in CHF. Hedging recommended to Members
- **RECOGNITION OF REDUCED ACCESS**
  Factoring in impact for Members not eligible to access all services
- **INCITEMENT TO PARTICIPATION IN EBU ACTIVITIES**
  Maintained for Eurovision News
- **FACILITATE ENTRY OF NEW MEMBERS**
  Removing entrance fee (currently 3 times annual fee per organization, non-refundable)

PROGRESSIVE TRANSITION TO A NEW MODEL

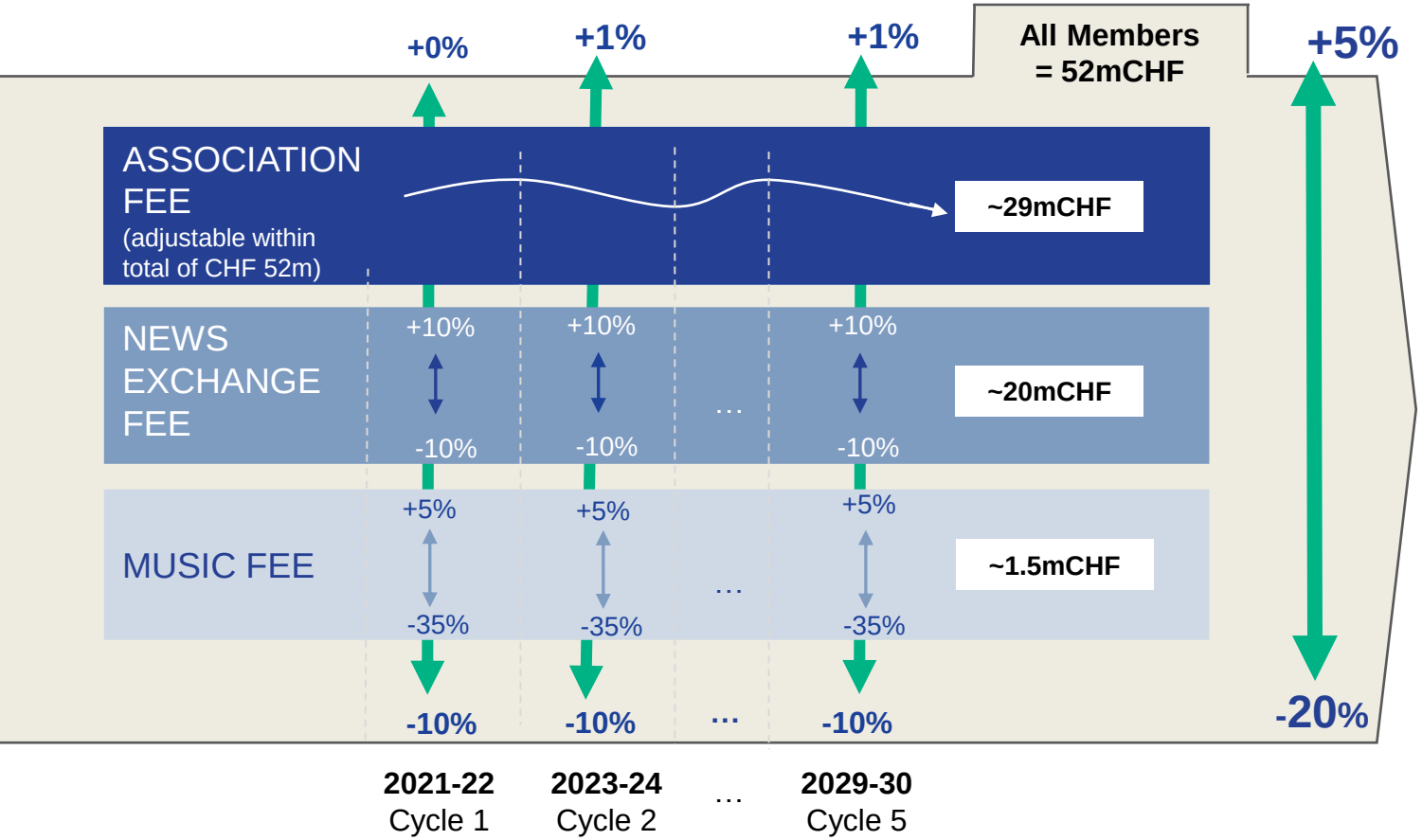

Convergence principle over a long period for smoother variations:

- Maximum decreases over 5 cycles: -20% with a transitional cycle-to-cycle decrease up to -10%
- Maximum increases over 5 cycles: +5% with a transitional cycle-to-cycle increase capped at +1%

Notes:
- Association Fee will be adjusted up & down to allow for the News and Music fee adjustments to happen, the total envelope remaining at 52m
- Assuming constant Members' OPEX

FEE CALCULATION TIMELINE

CYCLE 1

YEAR 1 – 2021

Fees based on OPEX 2018 collected in 2019

YEAR 2 – 2022

- 2021 OPEX collected mid-2022
- New calculation based 2021 OPEX converted at annual average exchange rate 2021
- Presentation at December General Assembly

CYCLE 2

YEAR 3 – 2023

Updated fee for cycle 2

YEAR 4 – 2024

- 2023 OPEX collected mid-2024
- New calculation based 2023 OPEX converted at annual average exchange rate 2023
- Presentation at December General Assembly

OUTCOME CYCLE ONE

2021-2022

-3m CHF /
-5% of fees
envelope

EBU efficiencies and reserves facilitating decreases.

No increases applied whilst maintaining quality of services.

10-YEAR OUTCOME

BASED ON CONSTANT MEMBERS' OPEX

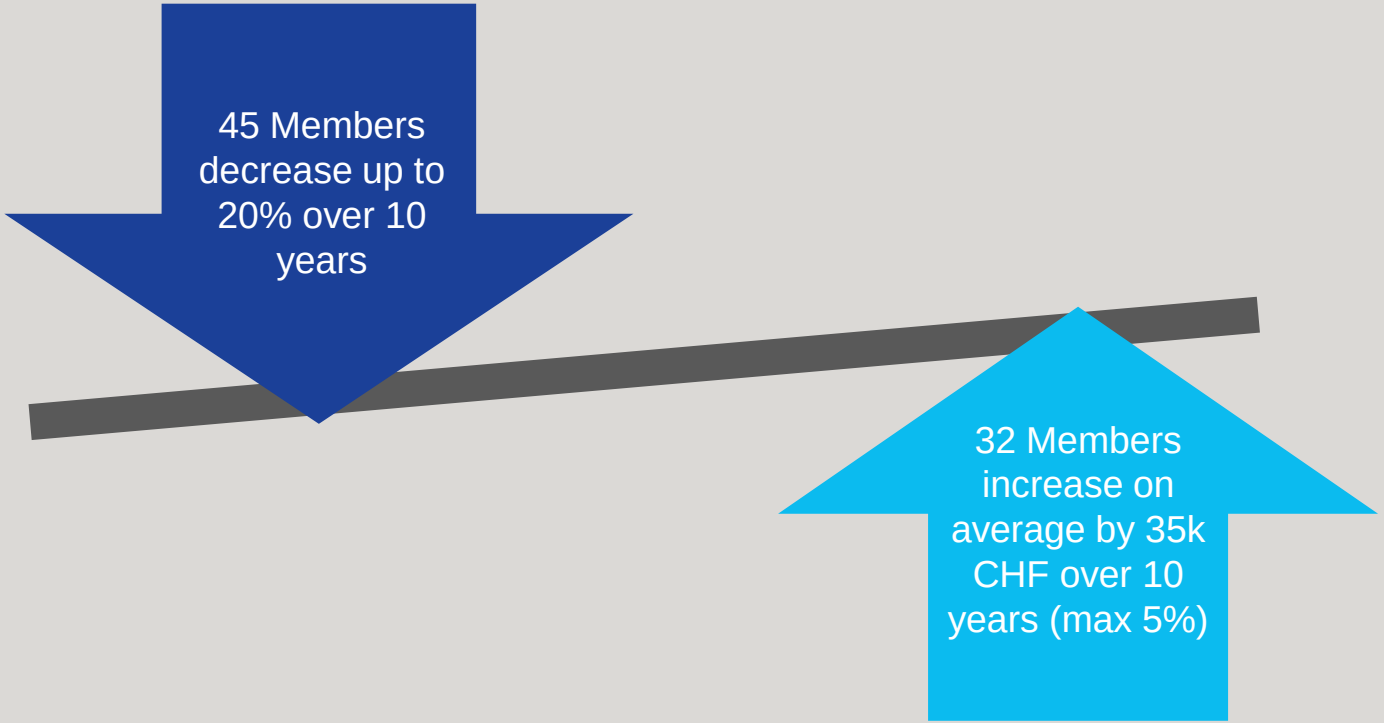

NEW MODEL

MEMBER APPROVAL PROCESS

- **GENERAL ASSEMBLY**
  Members will be asked to vote on the principles of the new fee model during the next session of the General Assembly, with a majority vote of those present or represented

- **EXTRAORDINARY GENERAL ASSEMBLY**
  Members will be asked to vote on:
  - Minor changes to the EBU Statutes
  - An updated Code of Finance

04

A NEW MODEL: IMPACT ON YOUR ORGANISATION

PTVR : DETAIL BY FEE

BASED ON CONSTANT MEMBERS' OPEX

CURRENT MODEL	2020	NEW MODEL	Cycle 1 2021-2022	Var.
MEMBERSHIP FEE	89 K CHF	ASSOCIATION FEE	80 K CHF	-17 K CHF
NEG./ ADMIN. OF SPORTS RIGHTS ACQUISITION AND CONTRACTS	8 K CHF			
PNN & PNS	124 K CHF	NEWS EXCHANGE FEE	112 K CHF	-15 K CHF
EVS	2 K CHF			
RADIO NEWS & SPORTS COORDINATION FEE	2 K CHF	RADIO & MUSIC FEE	11 K CHF	+9 K CHF
USER-PAY MUSIC - EURORADIO (PREMIUM PACKAGE)	0 K CHF			
TOTAL EBU FEES	**226 K CHF**	**TOTAL EBU FEES**	**203 K CHF**	**-23 K CHF**
			vs previous cycle =	**-10%**

FEE EVOLUTION

BASED ON CONSTANT MEMBERS' OPEX

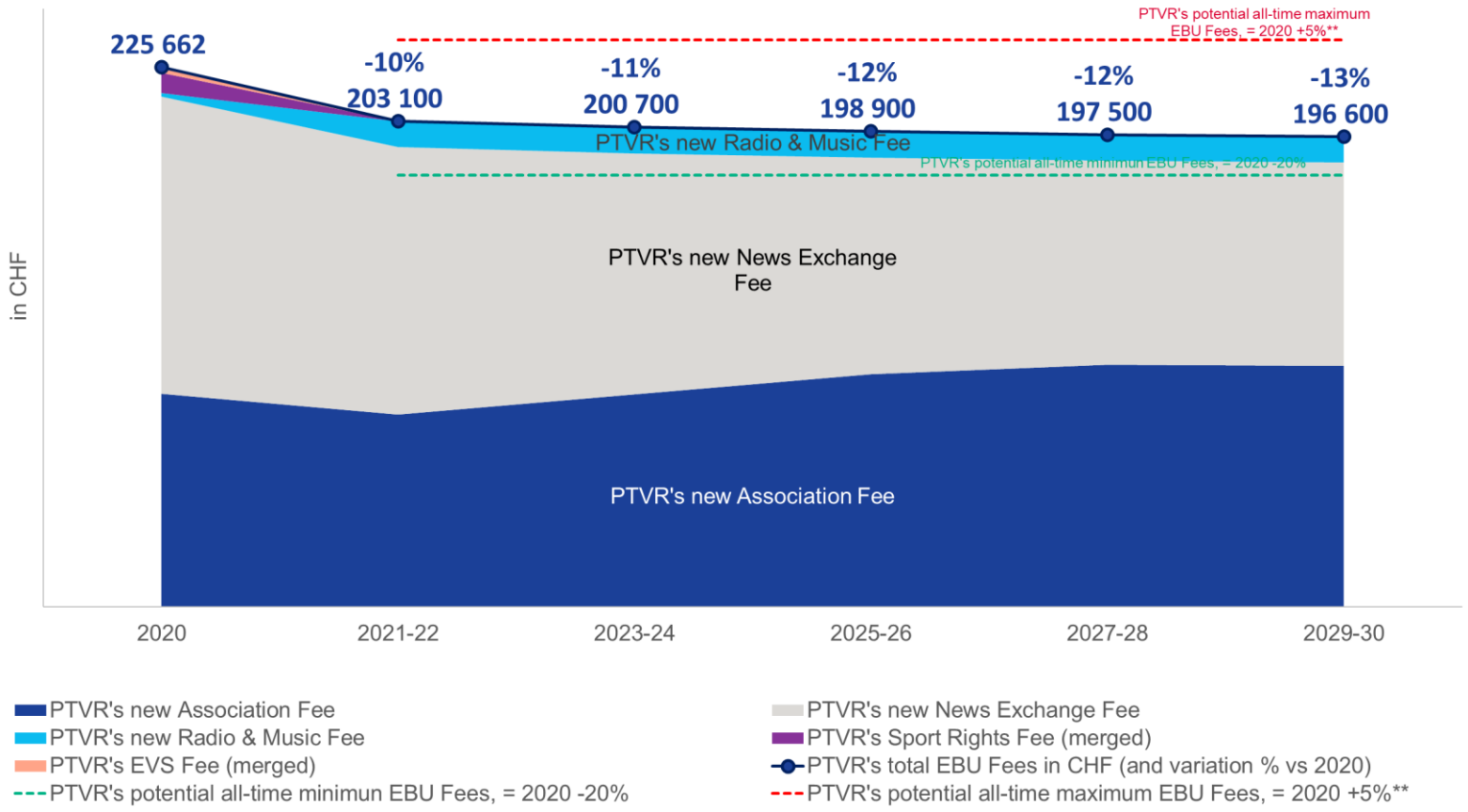

(**) +5% maximum increase rule + potential individual impact of introducing International OPEX + potential impact of reaching minimum fee rule

NEW MODEL

BENEFITS

Pegged against Members' **financial capabilities**

Transparent

Simple

Progressive transition

More services for Members that previously could not afford them

CONDITIONS

EBU efficiencies

Modest increases for some Members on the long term

Updates to **Statutes** and **Code of Finance**

General Assembly approvals

DISCLAIMER

The information contained in this document is provided on an "as is" basis and remains subject to:

- Potential **minor adjustments** (adjusting missing OPEX from some Members, impact of potential new entrants / resignations…)
- **Approval of principles** of the new fee model, **Statutes** and **Code of Finance updates** at EBU General Assembly and Extraordinary Assembly

2022թ. ԲՅՈՒՋԵՏԱՅԻՆ ՀԱՅՏ

ՏԵՂԵԿԱՆՔ I

պետական կազմակերպությունների /ընկերությունների/ եկամուտների և ծախսերի հաշվարկման վերաբերյալ

Հայտատուի անվանումը՝ԲԳԿ	**Հանրային հեռարձակողի խորհուրդ**	
ԲՍԿ	**Հանրային հեռարձակողի խորհուրդ**	
Ծրագրի դասիչը/անունը	1042	**Ռադիո և հեռուստահաղորդումների հեռարձակում**
Միջոցառման դասիչը/անունը	11002	**Հեռուստատեսային ծառայություններ**
Պետական կազմակերպության անվանումը	**«Հայաստանի հանրային հեռուստաընկերություն» ՓԲԸ**	
Գործառնական դասակարգում/բաժին, խումբ, դաս	08/03/01	
Հոդված	4234	

	չափի միավոր	Ընդամենը աշխատանքներ, ծառայություններ					այդ թվում ՀՀ պետական բյուջեից հատկացվող միջոցների հաշվին /սուբսիդիա, դրամաշնորհ/						Լրացնել ըստ տնտեսագիտական դասակարգման հոդվածների հաշվարկման համար հիմք հանդիսացող գործոնների (քանակ, գին և այլն) իրավական կամ այլ հիմնավորումները:	Լրացնել սյուն.13-ում ներկայացված տարբերությունների վերաբերյալ հիմնավորումները
												տարբերություն		
		2020թ. փաստացի	2021թ. հաստատված	փոփոխություն ներ բազային բյուջեում	2022թ. բազային բյուջե*	2022թ. բյուջետային հայտ	2020թ. փաստացի	2021թ. հաստատված	փոփոխություն ներ բազային բյուջեում	2022թ. բազային բյուջե*	2022թ. բյուջետային հայտ	2022թ. հայտի և 2021թ. հաստատված բյուջեի		
Սյուն. 1	Սյուն. 2	Սյուն. 3	Սյուն. 4	Սյուն. 5	Սյուն.6 /Սյ.4+ Սյ.5/	Սյուն. 7	Սյուն. 8	Սյուն. 9	Սյուն.10	Սյուն.11 /Սյ.9+ Սյ.10/	Սյուն.12	Սյուն.13 /Սյ.12-Սյ.9/	Սյուն. 14	Սյուն. 15
Հաստիքային միավորների թիվը	հաստիք	508.0	521.0	85.0	606.0	606.0	508.0	521.0	85.0	606.0	606.0	85.0	Ընկերության հաստիքների քանակը հաստատվում է Հանրային հեռարձակողի խորհրդի կողմից՝ համաձայն «Տեսալսողական մեդիայի մասին» ՀՀ օրենքի 27-րդ հոդվածի 3-րդ կետի	
Հաստիքացուցակում չընդգրկված պայմանագրային անձնակազմի թիվը, այդ թվում.	մարդ	198.0	336.0	31.0	367.0	367.0	198.0	336.0	31.0	367.0	367.0	31.0		
Ստեղծագործական անձնակազմի և Ֆիլմերի թարգմանության/կրկնօրինակման անձնակազմի թիվը	մարդ	121.0	205.0	45.0	250.0	250.0	121.0	205.0	45.0	250.0	250.0	45.0	Օրենսդրական կարգավորում առկա չէ:	Հիմնավորումները ներկայացված են Հավելված N 1. Գոյություն ունեցող պարտավորությունների գծով ծախսակազմումների ամփոփ ձևաչափի աղյուսակ 1-ում
Մարզային և արտերկրի թղթակիցների թիվը	մարդ	25.0	30.0	-	30.0	30.0	25.0	30.0	-	30.0	30.0	-	Օրենսդրական կարգավորում առկա չէ:	Հիմնավորումները ներկայացված են Հավելված N 1. Գոյություն ունեցող պարտավորությունների գծով ծախսակազմումների ամփոփ ձևաչափի աղյուսակ 1-ում
Այլ անձնակազմի թիվը	մարդ	52.0	101.0	- 14.0	87.0	87.0	52.0	101.0	- 14.0	87.0	87.0	- 14.0	Օրենսդրական կարգավորում առկա չէ:	Հիմնավորումները ներկայացված են Հավելված N 1. Գոյություն ունեցող պարտավորությունների գծով ծախսակազմումների ամփոփ ձևաչափի աղյուսակ 1-ում
Ա. ԸՆԴԱՄԵՆԸ ԵԿԱՄՈՒՏՆԵՐ	հազ. դրամ	6,012,939.1	6,497,821.9	427,127.5	6,924,949.4	6,924,949.4	5,756,595.7	6,079,071.9	247,937.5	6,327,009.4	6,327,009.4	247,937.5		
Մնացորդը տարվա սկզբին	հազ. դրամ				-					-		-		
I.Հիմնական գործունեությունից, այդ թվում ըստ անվանումների	հազ. դրամ	5,756,595.7	6,079,071.9	247,937.5	6,327,009.4	6,327,009.4	5,756,595.7	6,079,071.9	247,937.5	6,327,009.4	6,327,009.4	247,937.5		
Պետական բյուջեից եկամուտներ	հազ. դրամ	5,756,595.7	6,079,071.9	247,937.5	6,327,009.4	6,327,009.4	5,756,595.7	6,079,071.9	247,937.5	6,327,009.4	6,327,009.4	247,937.5		
II. Այլ մուտքեր, այդ թվում ըստ անվանումների	հազ. դրամ	256,343.4	418,750.0	179,190.0	597,940.0	597,940.0	-	-	-	-	-	-		
Գովազդ	հազ. դրամ	154,211.9	350,000.0	150,000.0	500,000.0	500,000.0			-	-		-	Հաշվարկի հիմքում ընկած է «Տեսալսողական մեդիայի մասին» ՀՀ օրենք, «Գովազդի մասին» ՀՀ օրենք, նախորդ տարիներին ներգրավված փաստացի եկամուտների միջին ծավալ և հաշվետու ժամանակահատվածի կանխատեսումներ:	
Այլ եկամուտներ	հազ. դրամ	102,131.4	68,750.0	29,190.0	97,940.0	97,940.0			-	-		-	Հաշվարկները կատարվել են՝ հիմք ընդունելով գործող պայմանագրերով սահմանված գները և կանխատեսումային հաշվարկները:	
Բ. ԸՆԴԱՄԵՆԸ ԾԱԽՍԵՐ (I+II)	հազ. դրամ	5,544,590.3	6,199,602.9	614,502.8	6,814,105.7	6,814,105.7	5,496,951.4	6,079,071.9	247,937.5	6,327,009.4	6,327,009.4	247,937.5	Հանրային հեռուստաընկերության ընդհանուր ծախսը պայմանավորված է «Տեսալսողական մեդիայի մասին» ՀՀ օրենքով Հանրային հեռուստաընկերության վրա դրված պարտականությունների իրականացման համար անհրաժեշտ ծախսերով:	
I. ԸՆԹԱՑԻԿ ԾԱԽՍԵՐ	հազ. դրամ	5,055,451.0	6,199,602.9	364,502.8	6,564,105.7	6,564,105.7	5,007,812.2	6,079,071.9	247,937.5	6,327,009.4	6,327,009.4	247,937.5		
ԱՇԽԱՏԱՆՔԻ ՎԱՐՁԱՏՐՈՒԹՅՈՒՆ	հազ. դրամ	2,153,019.8	2,541,350.0	303,325.8	2,844,675.8	2,844,675.8	2,153,019.8	2,541,350.0	303,325.8	2,844,675.8	2,844,675.8	303,325.8		

	չափի միավոր	Ընդամենը աշխատանքներ, ծառայություններ					այդ թվում ՀՀ պետական բյուջեից հատկացվող միջոցների հաշվին /սուբսիդիա, դրամաշնորհ/						Լրացնել ըստ տնտեսագիտական դասակարգման հոդվածների հաշվարկման համար հիմք հանդիսացող գործոնների (քանակ, գին և այլն) իրավական կամ այլ հիմնավորումները:	Լրացնել այուն.13-ում ներկայացված տարբերությունների վերաբերյալ հիմնավորումները
												տարբերություն		
		2020թ. փաստացի	2021թ. հաստատված	փոփոխություն ներ բազային բյուջեում	2022թ. բազային բյուջե*	2022թ. բյուջետային հայտ	2020թ. փաստացի	2021թ. հաստատված	փոփոխություն ներ բազային բյուջեում	2022թ. բազային բյուջե*	2022թ. բյուջետային հայտ	2022թ. հայտի և 2021թ. հաստատված բյուջեի		
Այուն. 1	Այուն. 2	Այուն. 3	Այուն. 4	Այուն. 5	Այուն.6 /Այ.4+ Այ.5/	Այուն. 7	Այուն. 8	Այուն. 9	Այուն.10	Այուն.11 /Այ.9+ Այ.10/	Այուն.12	Այուն.13 /Այ.12- Այ.9/	Այուն. 14	Այուն. 15
Աշխատողների աշխատավարձեր և հավելավճարներ	հազ. դրամ	1,814,905.7	1,933,510.0	411,170.0	2,344,680.0	2,344,680.0	1,814,905.7	1,933,510.0	411,170.0	2,344,680.0	2,344,680.0	411,170.0	Ընկերության հաստիքացուցակով սահմանված հաստիքների քանակը ու տարեկան գումարը հաստատվում է Հանրային հեռարձակողի խորհրդի կողմից՝ համաձայն «Տեսալսողական մեդիայի մասին» ՀՀ օրենքի 27-րդ հոդվածի 3-րդ կետի:	Հիմնավորումները ներկայացված են Հավելված N 1. Գոյություն ունեցող պարտավորությունների գծով ծախսակազմումների ամփոփ ձևաչափի աղյուսակ 1-ում
Պարգևատրումներ, դրամական խրախուսումներ և հատուկ վճարներ	հազ. դրամ	97,169.2	43,051.0	- 1,651.0	41,400.0	41,400.0	97,169.2	43,051.0	- 1,651.0	41,400.0	41,400.0	- 1,651.0	Օրենսդրական կարգավորում առկա չէ: Այստեղ ներառված են առանձին միջոցառումների գծով իրականացված ծանրաբեռնված աշխատանքների կատարման արդյունքում աշխատակիցներին տրվող խրախուսումները:	Հիմնավորումները ներկայացված են Հավելված N 1. Գոյություն ունեցող պարտավորությունների գծով ծախսակազմումների ամփոփ ձևաչափի աղյուսակ 1-ում
Մարզային և արտերկրի թղթակիցների վարձատրություն	հազ. դրամ	71,945.3	74,973.0	17,595.6	92,568.6	92,568.6	71,945.3	74,973.0	17,595.6	92,568.6	92,568.6	17,595.6	Օրենսդրական կարգավորում առկա չէ:	Հիմնավորումները ներկայացված են Հավելված N 1. Գոյություն ունեցող պարտավորությունների գծով ծախսակազմումների ամփոփ ձևաչափի աղյուսակ 1-ում
Այլ վարձատրություններ (հաստիքացուցակում չընդգրկված պայմանագրային անձնակազմի)	հազ. դրամ	168,999.7	489,816.0	- 123,788.8	366,027.2	366,027.2	168,999.7	489,816.0	- 123,788.8	366,027.2	366,027.2	- 123,788.8	Օրենսդրական կարգավորում առկա չէ:	Հիմնավորումները ներկայացված են Հավելված N 1. Գոյություն ունեցող պարտավորությունների գծով ծախսակազմումների ամփոփ ձևաչափի աղյուսակ 1-ում
ԾԱՌԱՅՈՒԹՅՈՒՆՆԵՐԻ ԵՎ ԱՊՐԱՆՔՆԵՐԻ ՁԵՌՔԲԵՐՈՒՄ	հազ. դրամ	1,904,350.1	2,644,032.6	- 14,043.4	2,629,989.2	2,629,989.2	1,886,092.0	2,560,683.5	- 80,065.4	2,480,618.1	2,480,618.1	- 80,065.4		
Շարունակական ծախսեր, այդ թվում	հազ. դրամ	115,575.7	136,125.8	10,212.3	146,338.1	146,338.1	115,575.7	136,125.8	10,212.3	146,338.1	146,338.1	10,212.3		
Գործառնական և բանկային ծառայությունների ծախսեր	հազ. դրամ				-					-		-		
Էներգետիկ ծառայություններ, այդ թվում	հազ. դրամ	75,784.0	89,468.0	10,212.3	99,680.3	99,680.3	75,784.0	89,468.0	10,212.3	99,680.3	99,680.3	10,212.3		
Էներգետիկ ծառայություններ, այդ թվում	հազ. դրամ	61,289.7	67,963.2	8,178.3	76,141.5	76,141.5	61,289.7	67,963.2	8,178.3	76,141.5	76,141.5	8,178.3		
Էլեկտրաէներգիայի ծախսեր /առանց էլ. ջեռուցիչների/	հազ. դրամ	61,289.7	67,963.2	8,178.3	76,141.5	76,141.5	61,289.7	67,963.2	8,178.3	76,141.5	76,141.5	8,178.3	Հաշվարկի հիմքում նախորդ տարվա փաստացի միջին քանակն է, ինչպես նաև ՀՀ ՀԾԿՀ 23.12.2016թ. թիվ 422-Ն որոշումը:	Հիմնավորումները ներկայացված են Հավելված N 1. Գոյություն ունեցող պարտավորությունների գծով ծախսակազմումների ամփոփ ձևաչափի աղյուսակ 1-ում
էլ.էներգիայի օգտագործ. չափաքանակը	կվտ/ժամ	1,452,046.0	1,600,000.0	75,000.0	1,675,000.0	1,675,000.0	1,452,046.0	1,600,000.0	75,000.0	1,675,000.0	1,675,000.0	75,000.0	Օրենսդրական կարգավորում առկա չէ:	
ջեռուցման ծառայություններ, այդ թվում	հազ. դրամ	14,494.3	21,504.8	2,034.0	23,538.8	23,538.8	14,494.3	21,504.8	2,034.0	23,538.8	23,538.8	2,034.0		
սեփական կաթսայատան միջոցով	հազ. դրամ	14,494.3	21,504.8	2,034.0	23,538.8	23,538.8	14,494.3	21,504.8	2,034.0	23,538.8	23,538.8	2,034.0	Հաշվարկի հիմքում նախորդ տարվա փաստացի միջին քանակն է, ինչպես նաև ՀՀ ՀԾԿՀ 25.11.2016թ. թիվ 333-Ն որոշումը:	Հիմնավորումները ներկայացված են Հավելված N 1. Գոյություն ունեցող պարտավորությունների գծով ծախսակազմումների ամփոփ ձևաչափի աղյուսակ 1-ում
Կոմունալ ծառայություններ, այդ թվում	հազ. դրամ	8,713.9	10,601.4	-	10,601.4	10,601.4	8,713.9	10,601.4	-	10,601.4	10,601.4	-		
Ջրամատակարարման և ջրահեռացման ծառայություններ	հազ. դրամ	4,780.6	5,760.0	-	5,760.0	5,760.0	4,780.6	5,760.0	-	5,760.0	5,760.0	-	Հաշվարկի հիմքում նախորդ տարվա փաստացի միջին քանակն է, ինչպես նաև ՀՀ ՀԾԿՀ 20.11.2019թ. թիվ 429-Ն որոշումը:	
օգտագործվող ջրի չափաքանակը	խոր. մ	26,559.0	32,000.0	-	32,000.0	32,000.0	26,559.0	32,000.0	-	32,000.0	32,000.0	-	Օրենսդրական կարգավորում առկա չէ:	
Այլ կոմունալ ծառայություններ	հազ. դրամ	3,933.4	4,841.4	-	4,841.4	4,841.4	3,933.4	4,841.4	-	4,841.4	4,841.4	-	Հաշվարկի հիմքում նախորդ տարվա փաստացի միջին քանակն է ու գործող պայմանագրային արժեքները, ինչպես նաև «Աղբահանության և անհիտարական մաքրման մասին» ՀՀ օրենքի «Երևան համայնքում տեղական վճարների 2020 թվականի դրույքաչափերը հաստատելու մասին» Երևան քաղաքի ավագանու 25.12.2019թ. թիվ 180-Ն որոշումը:	
Կապի ծառայություններ, այդ թվում՝	հազ. դրամ	31,077.8	36,056.4	-	36,056.4	36,056.4	31,077.8	36,056.4	-	36,056.4	36,056.4	-		
քաղաքային	հազ. դրամ	1,563.6	1,514.4	-	1,514.4	1,514.4	1,563.6	1,514.4	-	1,514.4	1,514.4	-	Օրենսդրական կարգավորում առկա չէ: Հաշվարկի հիմքում նախորդ տարվա փաստացի միջին ծախսն է, ինչպես նաև առկա քանակներն ու գործող պայմանագրային արժեքները:	
ինտերնետ	հազ. դրամ	17,652.8	19,446.0	-	19,446.0	19,446.0	17,652.8	19,446.0	-	19,446.0	19,446.0	-		
բջջային և միջքաղաքային խոսակցությունների վճար	հազ. դրամ	7,964.4	9,156.0	-	9,156.0	9,156.0	7,964.4	9,156.0	-	9,156.0	9,156.0	-		
փոստային և սուրհանդակային վճարներ	հազ. դրամ	214.0	1,440.0	-	1,440.0	1,440.0	214.0	1,440.0	-	1,440.0	1,440.0	-		
այլ	հազ. դրամ	3,683.0	4,500.0	-	4,500.0	4,500.0	3,683.0	4,500.0	-	4,500.0	4,500.0	-		
կապի միջոցների քանակը ըստ առանձին տեսակների այդ թվում՝	կետ	32.0	32.0	-	32.0	32.0	32.0	32.0	-	32.0	32.0	-		
քաղաքային	կետ	31.0	31.0	-	31.0	31.0	31.0	31.0	-	31.0	31.0	-		
ինտերնետ	կետ	1.0	1.0	-	1.0	1.0	1.0	1.0	-	1.0	1.0	-		

	չափի միավոր	Ընդամենը աշխատանքներ, ծառայություններ					այդ թվում ՀՀ պետական բյուջեից հատկացվող միջոցների հաշվին /սուբսիդիա, դրամաշնորհ/						Լրացնել ըստ տնտեսագիտական դասակարգման հոդվածների հաշվարկման համար հիմք հանդիսացող գործոնների (քանակ, գին և այլն) իրավական կամ այլ հիմնավորումները:	Լրացնել այուն.13-ում ներկայացված տարբերությունների վերաբերյալ հիմնավորումները
		2020թ. փաստացի	2021թ. հաստատված	փոփոխություն ներ բազային բյուջեում	2022թ. բազային բյուջե*	2022թ. բյուջետային հայտ	2020թ. փաստացի	2021թ. հաստատված	փոփոխություն ներ բազային բյուջեում	2022թ. բազային բյուջե*	2022թ. բյուջետային հայտ	տարբերություն 2022թ. հայտի և 2021թ. հաստատված բյուջեի		
Այուն. 1	Այուն. 2	Այուն. 3	Այուն. 4	Այուն. 5	Այուն.6 /Այ.4+ Այ.5/	Այուն. 7	Այուն. 8	Այուն. 9	Այուն.10	Այուն.11 /Այ.9+ Այ.10/	Այուն.12	Այուն.13 /Այ.12- Այ.9/	Այուն. 14	Այուն. 15
այլ	կետ	-	-	-	-				-	-	-	-		
Գործուղումների և շրջագայությունների ծախսեր, այդ թվում	հազ. դրամ	20,917.4	48,550.0	- 3,416.0	45,134.0	45,134.0	20,672.4	48,550.0	- 3,416.0	45,134.0	45,134.0	- 3,416.0		
ներքին գործուղումներ	հազ. դրամ	14,492.4	12,360.0	- 2,916.0	9,444.0	9,444.0	14,492.4	12,360.0	- 2,916.0	9,444.0	9,444.0	- 2,916.0	Հաշվարկի հիմքում ընկած է ՀՀ կառավարության 29.12.2005թ. թիվ 2335 որոշմամբ հաստատված գործուղման միջին նորմատիվները, նախորդ տարվա սույն ծախսային ուղղությամբ փաստացի միջին ծախսը, ինչպես նաև հաշվետու ժամանակահատվածի կանխատեսումները:	Հիմնավորումները ներկայացված են Հավելված N 1. Գոյություն ունեցող պարտավորությունների գծով ծախսակազմումների ամփոփ ձևաչափի աղյուսակ 1-ում
արտասահմանյան գործուղումներ	հազ. դրամ	6,425.0	36,190.0	- 500.0	35,690.0	35,690.0	6,180.0	36,190.0	- 500.0	35,690.0	35,690.0	- 500.0		
ներքին գործուղումների քանակը	մարդ/օր	1,721.0	1,620.0	568.0	2,188.0	2,188.0	1,721.0	1,620.0	568.0	2,188.0	2,188.0	568.0	Օրենսդրական կարգավորում առկա չէ: Հաշվարկի հիմքում ընկած է նախորդ տարվա սույն ծախսային ուղղությամբ փաստացի միջին ծախսը, ինչպես նաև հաշվետու ժամանակահատվածի կանխատեսումները:	Հիմնավորումները ներկայացված են Հավելված N 1. Գոյություն ունեցող պարտավորությունների գծով ծախսակազմումների ամփոփ ձևաչափի աղյուսակ 1-ում
արտասահմանյան գործուղումների քանակը	մարդ/օր	62.0	299.0	25.0	324.0	324.0	62.0	299.0	25.0	324.0	324.0	25.0		
Պայմանագրային ծառայությունների ձեռքբերում, այդ թվում	հազ. դրամ	74,290.1	35,425.3	1,689.6	37,114.9	37,114.9	56,277.1	-	-	-	-	-		
Ներկայացուցչական ծախսեր	հազ. դրամ	4,994.6	14,404.5	-	14,404.5	14,404.5			-	-		-	Օրենսդրական կարգավորում առկա չէ:Հաշվարկի հիմքում ընկած է նախորդ տարիների ընթացքում ձեռքբերումների միջին փաստացի քանակը, ինչպես հաև ներկայիս գործող շուկայական արժեքները:	
Ընդհանուր բնույթի այլ ծառայություններ,այդ թվում	հազ. դրամ	69,295.5	21,020.8	1,689.6	22,710.4	22,710.4	56,277.1	-	-	-	-	-		
Աուդիտի ծախսեր	հազ. դրամ	3,468.0		-	-		3,468.0		-	-		-	Իրավական հիմք՝ «Հաշվապահական հաշվառման մասին» ՀՀ օրենք: Հաշվարկի հիմքում նախորդ տարիների փաստացի միջին ծախսն է:	
Այլ ծախսեր	հազ. դրամ	65,827.5	21,020.8	1,689.6	22,710.4	22,710.4	52,809.1		-	-	-	-	Օրենսդրական կարգավորում առկա չէ: Հաշվարկի հիմքում գործող պայմանագրային արժեքներն են, ինչպես նաև գործունեության առանձնահատկություններից ելնելով այլ չնախատեսված ծախսերի պլանավորումը, որը օրինաչափ է՝ հաշվի առնելով Հանրային հեռուստաընկերության գործունեության դինամիկան ու տարվա ընթացքում չպլանավորված միջոցառումների ի հայտ գալը:	
Մասնագիտական ծառայություններ, այդ թվում	հազ. դրամ	1,609,130.2	2,315,673.0	- 33,650.1	2,282,023.0	2,282,023.0	1,609,130.2	2,267,749.2	- 97,982.5	2,169,766.7	2,169,766.7	- 97,982.5		
Լրատվության և այլ արտաքին տեղեկատվության ձեռքբերում	հազ. դրամ	4,076.5	43,319.9	- 8,359.9	34,960.0	34,960.0	4,076.5	43,319.9	- 8,359.9	34,960.0	34,960.0	- 8,359.9	Օրենսդրական կարգավորում առկա չէ: Հաշվարկի հիմքում գործող պայմանագրային արժեքներն են ու քանակները:	Հիմնավորումները ներկայացված են Հավելված N 1. Գոյություն ունեցող պարտավորությունների գծով ծախսակազմումների ամփոփ ձևաչափի աղյուսակ 1-ում
Հեռուստառադիոհաղորդումների արտադրության և ձեռքբերման, հեռուստառադիոհաղորդումների հեռարձակման իրավունքների ձեռքբերման և հեռարձակման ծախսեր, այդ թվում	հազ. դրամ	1,329,405.5	1,958,959.9	- 18,766.3	1,940,193.6	1,940,193.6	1,329,405.5	1,911,036.0	- 83,098.7	1,827,937.3	1,827,937.3	- 83,098.7	Հեռուստահաղորդումների տվյալ քանակի ապահովման անհրաժեշտությունը պայմանավորված է «Տեսալսողական մեդիայի մասին» ՀՀ օրենքի 22-րդ հոդվածով հաղորդումների բազմազանության ապահովման պահանջով:	Հիմնավորումները ներկայացված են Հավելված N 1. Գոյություն ունեցող պարտավորությունների գծով ծախսակազմումների ամփոփ ձևաչափի աղյուսակ 1-ում
Ստեղծագործական անձնակազմի կողմից հաղորդաշարերի պատրաստման վարձատրության և ֆիլմերի և սերիալների թարգմանության և կրկնօրինակման վարձատրության ծախսեր	հազ. դրամ	234,871.4	355,509.1	22,795.3	378,304.4	378,304.4	234,871.4	355,509.1	22,795.3	378,304.4	378,304.4	22,795.3		
Այլ հեռուստառադիոհաղորդումների արտադրության և ձեռքբերման, հեռուստառադիոհաղորդումների հեռարձակման իրավունքների ձեռքբերման և հեռարձակման ծախսեր	հազ. դրամ	1,094,534.0	1,603,450.8	- 41,561.6	1,561,889.2	1,561,889.2	1,094,534.0	1,555,526.9	- 105,894.0	1,449,632.9	1,449,632.9	- 105,894.0		
Հեռուստառադիոհաղորդումների հեռարձակման ծախսեր	հազ. դրամ	275,648.3	313,393.2	- 6,523.8	306,869.4	306,869.4	275,648.3	313,393.2	- 6,523.8	306,869.4	306,869.4	- 6,523.8	Հաշվարկի հիմքում գործող պայմանագրերն են ու քանակները, ինչպես նաև «Տեսալսողական մեդիայի մասին» ՀՀ օրենքի պահանջները:	Հիմնավորումները ներկայացված են Հավելված N 1. Գոյություն ունեցող պարտավորությունների գծով ծախսակազմումների ամփոփ ձևաչափի աղյուսակ 1-ում
Ընթացիկ նորոգում և պահպանում /ծառայություններ և նյութեր/	հազ. դրամ	26,119.2	29,933.3	-	29,933.3	29,933.3	26,119.2	29,933.3	-	29,933.3	29,933.3	-		

	չափի միավոր	Ընդամենը աշխատանքներ, ծառայություններ					այդ թվում ՀՀ պետական բյուջեից հատկացվող միջոցների հաշվին /սուբսիդիա, դրամաշնորհ/						Լրացնել ըստ տնտեսագիտական դասակարգման հոդվածների հաշվարկման համար հիմք հանդիսացող գործոնների (քանակ, գին և այլն) իրավական կամ այլ հիմնավորումները:	Լրացնել այուն.13-ում ներկայացված տարբերությունների վերաբերյալ հիմնավորումները
		2020թ. փաստացի	2021թ. հաստատված	փոփոխություն ներ բազային բյուջեում	2022թ. բազային բյուջե*	2022թ. բյուջետային հայտ	2020թ. փաստացի	2021թ. հաստատված	փոփոխություն ներ բազային բյուջեում	2022թ. բազային բյուջե*	2022թ. բյուջետային հայտ	տարբերություն 2022թ. հայտի և 2021թ. հաստատված բյուջեի		
Այուն. 1	Այուն. 2	Այուն. 3	Այուն. 4	Այուն. 5	Այուն.6 /Սյ.4+ Սյ.5/	Այուն. 7	Այուն. 8	Այուն. 9	Այուն.10	Այուն.11 /Սյ.9+ Սյ.10/	Այուն.12	Այուն.13 /Սյ.12- Սյ.9/	Այուն. 14	Այուն. 15
Շենքերի և կառույցների ընթացիկ նորոգում և պահպանում	հազ. դրամ	26,119.2	29,933.3	-	29,933.3	29,933.3	26,119.2	29,933.3	-	29,933.3	29,933.3	-	Օրենսդրական կարգավորում առկա չէ: Հաշվարկի հիմքում նախորդ տարիների ընթացքում ձեռքբերված միջին քանակներն են, հաշվետու ժամանակահատվածի անհրաժեշտ կանխատեսումները, ինչպես նաև գործող շուկայական գները:	Հիմնավորումները ներկայացված են Հավելված N 1. Գոյություն ունեցող պարտավորությունների գծով ծախսակազմումների ամփոփ ձևաչափի աղյուսակ 1-ում
Նյութեր /ապրանքներ/, այդ թվում	հազ. դրամ	58,317.5	78,325.2	11,120.7	89,445.9	89,445.9	58,317.5	78,325.2	11,120.7	89,445.9	89,445.9	11,120.7		
Գրասենյակային նյութեր և հագուստ, այդ թվում	հազ. դրամ	3,968.4	4,775.4	790.0	5,565.4	5,565.4	3,968.4	4,775.4	790.0	5,565.4	5,565.4	790.0		
Գրասենյակային և տնտեսական ապրանքներ	հազ. դրամ	3,968.4	4,775.4	790.0	5,565.4	5,565.4	3,968.4	4,775.4	790.0	5,565.4	5,565.4	790.0	Օրենսդրական կարգավորում առկա չէ: Հաշվարկի հիմքում ընկած է նախորդ տարվա սույն ծախսային ուղղությամբ փաստացի միջին ծախսը՝ հաշվի առնելով հաշվետու ժամանակահատվածի կանխատեսումները:	Հիմնավորումները ներկայացված են Հավելված N 1. Գոյություն ունեցող պարտավորությունների գծով ծախսակազմումների ամփոփ ձևաչափի աղյուսակ 1-ում
Տրանսպորտային նյութեր	հազ. դրամ	40,217.9	51,739.0	10,330.7	62,069.7	62,069.7	40,217.9	51,739.0	10,330.7	62,069.7	62,069.7	10,330.7	Հիմք՝ ՀՀ կառավարության 01.06.2005թ. N 1001-Ն որոշում և ընկերության կողմից իրականացված չափագրության արդյունքում արձանագրված նորմաները, ինչպես նաև նախորդ տարիների փաստացի միջին ծախսը, և գործող պայմանագրային արժեքները:	Հիմնավորումները ներկայացված են Հավելված N 1. Գոյություն ունեցող պարտավորությունների գծով ծախսակազմումների ամփոփ ձևաչափի աղյուսակ 1-ում
տրանսպորտային միջոցների քանակը	մեքենա	26.0	29.0	2.0	31.0	31.0	26.0	29.0	2.0	31.0	31.0	2.0	Օրենսդրական կարգավորում առկա չէ:	
Արտադրական նյութերի և պահեստամասերի ձեռքբերման ծախսեր	հազ. դրամ	14,131.2	21,810.8	-	21,810.8	21,810.8	14,131.2	21,810.8	-	21,810.8	21,810.8	-	Օրենսդրական կարգավորում առկա չէ: Հաշվարկի հիմքում նախորդ տարիներին ձեռքբերման արտադրական նյութերի միջին քանակն է և վերջիններիս գործող շուկայական արժեքները:	Հիմնավորումները ներկայացված են Հավելված N 1. Գոյություն ունեցող պարտավորությունների գծով ծախսակազմումների ամփոփ ձևաչափի աղյուսակ 1-ում
ԱՅԼ ԾԱԽՍԵՐ	հազ. դրամ	998,081.2	1,014,220.2	75,220.4	1,089,440.6	1,089,440.6	968,700.3	977,038.4	24,677.1	1,001,715.5	1,001,715.5	24,677.1		
Հարկեր, պարտադիր վճարներ, տույժեր, այդ թվում	հազ. դրամ	998,081.2	1,014,220.2	75,220.4	1,089,440.6	1,089,440.6	968,700.3	977,038.4	24,677.1	1,001,715.5	1,001,715.5	24,677.1		
Այլ հարկեր, այդ թվում	հազ. դրամ	998,081.2	1,014,220.2	75,220.4	1,089,440.6	1,089,440.6	968,700.3	977,038.4	24,677.1	1,001,715.5	1,001,715.5	24,677.1		
Գույքահարկ	հազ. դրամ	6,533.0	6,649.1	-	6,649.1	6,649.1	6,533.0	6,649.1	-	6,649.1	6,649.1	-	Հաշվարկի հիմքում՝ ՀՀ հարկային օրենսգիրք և «Պետական տուրքի մասին» ՀՀ օրենք:	Հիմնավորումները ներկայացված են Հավելված N 1. Գոյություն ունեցող պարտավորությունների գծով ծախսակազմումների ամփոփ ձևաչափի աղյուսակ 1-ում
Պետական տուրք	հազ. դրամ	600.0	600.0	-	600.0	600.0	600.0	600.0	-	600.0	600.0	-		
Հողի հարկ	հազ. դրամ	609.3	609.3	-	609.3	609.3	609.3	609.3	-	609.3	609.3	-		
Էկոլոգիայի հարկ	հազ. դրամ	343.4	340.0	-	340.0	340.0	343.4	340.0	-	340.0	340.0	-		
Շահութահարկ	հազ. դրամ	80,505.5	30,000.0	20,000.0	50,000.0	50,000.0	80,505.5	30,000.0	- 30,000.0	-		- 30,000.0		
ՀՀ պետական բյուջեի հատկացումների գծով հաշվարկված ԱԱՀ	հազ. դրամ	909,490.0	976,021.9	55,220.4	1,031,242.3	1,031,242.3	880,109.2	938,840.1	54,677.1	993,517.2	993,517.2	54,677.1		
II. ՈՉ ՖԻՆԱՆՍԱԿԱՆ ԱԿՏԻՎՆԵՐԻ ԳԾՈՎ ԾԱԽՍԵՐ (ԿԱՊԻՏԱԼ ԾԱԽՍԵՐ), այդ թվում	հազ. դրամ	489,139.2	-	250,000.0	250,000.0	250,000.0	489,139.2	-	-	-	-	-		
Վարկային միջոցների մարում	հազ. դրամ	489,139.2	-	250,000.0	250,000.0	250,000.0	489,139.2	-	-	-	-	-	Հաշվարկի հիմքում ընկած են Ընկերության կողմից կնքված վարկային համաձայնագրով սահմանված վարկային միջոցների մարման տարեկան գումարը:	

Գ. Բոյախչյան 099 81 91 77
/ անուն, ազգանուն, հեռախոս/

Հավելված N 1. Գոյություն ունեցող պարտավորությունների գծով ծախսակազմումների ամփոփ ձևաչափ

Ծրագիրը՝	1042 Ռադիո և հեռուստահաղորդումների հեռարձակում
Միջոցառումը՝	11002 Հեռուստատեսային ծառայություններ
Միջոցառման հիմքում դրված ծախսային պարտավորության բնույթը՝	Պարտադիր ծախսերին դասվող միջոցառում

Աղյուսակ 1. Ծախսերի վրա ազդող ծախսային գործոնները

Ծախսային գործոնը և սպառվող (ծախսվող) ռեսուրսը	Գործոնի տեսակը	Չափի միավորը	Ստանդարտի (նորմատիվի) առկայությունը	Գործոնի կամ ռեսուրսի սպառման (ծախսման) մակարդակը			Հիմնավորումներ/Պատճառներ
				2020թ.	2021թ.	2022թ.	
Գնային և ոչ գնային գործոններ՝							
Հաստիքային աշխատողների միջին տարեկան աշխատավարձ	գնային	հազ. դրամ	ոչ	3,572.6	3,711.2	3,869.1	2022 թվականին 2021 թվականի համեմատ հաստիքային աշխատողների վարձատրության ընդհանուր ծախսը նախատեսվում է ավելացնել 411,170 հազ. դրամով, որից՝ - 328,874.3 հազ.դրամի աճը պայմանավորված է նոր լրատվական հեռուստաալիքի հաստիքների քանակի աճով, - 82,295.7 հազ.դրամի աճը պայմանավորված է հաստիքային աշխատողների միջին տարեկան աշխատավարձի աճով:
Հաստիքային աշխատողների քանակ	ոչ գնային	մարդ	ոչ	508.0	521.0	606.0	
Պարգևատրումներ, դրամական խրախուսումներ և հատուկ վճարներ	գնային	հազ. դրամ	ոչ	97,169.2	43,051.0	41,400.0	2022 թվականին 2021 թվականի համեմատ պարգևատրումներ, դրամական խրախուսումներ և հատուկ վճարների տարեկան ծախսը ընդհանուր առմամբ նախատեսվում է կրճատել 1,651.0 հազ.դրամով:
Մարզային և արտերկրի թղթակիցների միջին տարեկան աշխատավարձ	գնային	հազ. դրամ	ոչ	2,877.8	2,499.1	3,085.6	Մարզային և արտերկրի թղթակիցների միջին տարեկան աշխատավարձը աճել է՝ պայմանավորված նոր լրատվական հեռուստաալիքի շրջանակներում մարզային և արտերկրի թղթակցական կետերից ստացվող տեսանյութերի քանակի աճով: Արդյունքում մարզային և արտերկրի թղթակիցների վարձատրության տարեկան ծախսերը կաճի 17,595.6 հազ. դրամով:
Մարզային և արտերկրի թղթակիցների քանակ	ոչ գնային	մարդ	ոչ	25.0	30.0	30.0	
Այլ վարձատրությունների գծով միջին տարեկան աշխատավարձ	գնային	հազ. դրամ	ոչ	3,250.0	4,849.7	4,207.2	2022 թվականին 2021 թվականի համեմատ այլ վարձատրության ընդհանուր ծախսը նախատեսվում է կրճատել 123,788.8 հազ. դրամով,ինչը հիմնականում պայմանավորված է՝ - (143,984.4) հազ.դրամի լրատվական կայքի աշխատակիցների ծառայության մատուցման պայմանագրերի փոխարեն հաստիքացուցակում ներգրավելու արդյունքում, - 20,195.6 հազ.դրամի հաստիքացուցակում չընդգրկված այլ պայմանաագրային աշխատակիցների վարձատրության ծախսերի աճով:
Այլ անձնակազմի թիվը	ոչ գնային	մարդ	ոչ	52.0	101.0	87.0	
Էլեկտրաէներգիայի միջին գին	գնային	դրամ	ոչ	42.2	42.5	45.5	Նոր լրատվական հեռուստաալիքի տեղակայման տարածքների (գրասենյակային ու նկարահանման) էներգամատակարարման գծով էլեկտրաէներգիայի ծավալների կանխատեսվող աճով պայմանավորված՝ 2022 թվականին 2021 թվականի համեմատ էլեկտրաէներգիայի գծով ծախսը նախատեսվում է ավելացնել 8,178.3 հազ.դրամով, որից - 4,769.0 հազ. դրամի ավելացումը պայմանավորված է էլեկտրաէներգիայի միջին գնի աճով, - 3,409.3 հազ. դրամի ավելացումը պայմանավորված է սպառվող էլեկտրաէներգիայի քանակի աճով:
Էլեկտրաէներգիայի քանակ	ոչ գնային	կվտ/ժամ	ոչ	1,452,046.0	1,600,000.0	1,675,000.0	
Բնական գազի միջին գին	գնային	դրամ	ոչ	124.3	121.4	135.0	2022 թվականին 2021 թվականի համեմատ ջեռուցման ծախսը նախատեսվում է ավելացնել 2,034.0 հազ.դրամով, որը պայմանավորված է բնական գազի միջին գնի կանխատեսվող աճով:
Բնական գազի քանակ	ոչ գնային	մ3	ոչ	91,811.0	150,000.0	150,000.0	
Ներքին գործուղումների քանակը	ոչ գնային	մարդ/օր	ոչ	1,721.0	1,620.0	2,188.0	Ներքին գործուղումների քանակը կաճի 568 մարդ/օրով (որից նոր լրատվական ալիքի գործարկման արդյունքում՝ 360 մարդ/օրով , սակայն ծախսը կնվազի 2,916.0 հազ.դրամով, քանի որ գործուղման տևողությունները նախատեսվում է կրճատել, որպեսզի գիշերավարձի ծախսը խնայվի: Արդյունքում ներքին գործուղման միջին գումարը նույնպես կնվազի:
Մեկ ներքին գործուղման միջին գումար	գնային	հազ.դրամ	ոչ	8.4	7.6	4.3	
Արտասահմանյան գործուղումների քանակը	ոչ գնային	մարդ/օր	ոչ	62.0	299.0	324.0	Արտաքին գործուղումների քանակը կաճի 25 մարդ/օրով (որից նոր լրատվական ալիքի գործարկման արդյունքում՝ 82 մարդ/օրով կաճի, իսկ ստեղծագործական և այլ բնույթի գործուղումները կնվազեն 57 մարդ/օրով): ԸՆդհանուր առմամբ ծախսը կնվազի 500.0 հազ. դրամով:
Մեկ արտասահմանյան գործուղման միջին գումար	գնային	հազ.դրամ	ոչ	99.7	121.0	110.2	

Ծախսային գործոնը և սպառվող (ծախսվող) ռեսուրսը	Գործոնի տեսակը	Չափի միավորը	Ստանդարտի (նորմատիվի) առկայությունը	Գործոնի կամ ռեսուրսի սպառման (ծախսման) մակարդակը			Հիմնավորումներ/Պատճառներ
				2020թ.	2021թ.	2022թ.	
Լրատվության և այլ արտաքին տեղեկատվության ձեռքբերում	գնային	հազ.դրամ	ոչ	4,076.5	43,319.9	34,960.0	2022թ.-ին 2021թ-ի համեմատ լրատվության և այլ արտաքին տեղեկատվության ձեռքբերման գծով ծախսերը նախատեսվում է կրճատել 8,359.9 հազ.դրամով, ինչը պայմանավորված է լրատվության (REAUTERS) օգտագործման իրավունքների ձեռքբերում ծախսերի կրճատմամբ
Ստեղծագործական անձնակազմի և Ֆիլմերի թարգմանության/կրկնօրինակման անձնակազմի քանակ	ոչ գնային	մարդ	ոչ	121.0	205.0	250.0	2022 թվականին 2021 թվականի համեմատ ստեղծագործական անձնակազմի կողմից հաղորդաշարերի պատրաստման վարձատրության և ֆիլմերի և սերիալների թարգմանության և կրկնօրինակման վարձատրության ծախսերը նախեսվում է ավելացնել 22,795.3 հազ.դրամով, որից՝ - 9,471.8 հազ.դրամը՝ սեփական արտադրության հաղորդումների և հաղորդաշարերի պատրաստման գծով ծախսերի աճով, - 13,323.5 հազ. դրամը՝ գեղարվեստական և այլ ֆիլմերի, հաղորդումների թարգմանության և կրկնօրինակման ծառայությունների վարձատրության ծախսերի աճով: Տարեկան վարձատրության միջին չափը նախատեսվում է որ կնվազի 221.0 հազ.դրամով, իսկ ստեղծագործական անձնակազմի և թարգմանութության և կրկնօրինակման անձնակազմի քանակը կավելանա 45 աշխատակցով:
Ստեղծագործական անձնակազմի և Ֆիլմերի թարգմանության/կրկնօրինակման անձնակազմի կողմից հաղորդաշարերի պատրաստման վարձատրության միջին արժեք	գնային	հազ. դրամ	ոչ	1,941.1	1,734.2	1,513.2	
Այլ հեռուստառադիոհաղորդումների արտադրության և ձեռքբերման, հեռուստառադիոհաղորդումների հեռարձակման իրավունքների ձեռքբերման և հեռարձակման գծով տարեկան ծախսը	գնային	հազ. դրամ	ոչ	1,094,534.0	1,555,526.9	1,449,632.9	2022 թվականին 2021 թվականի համեմատ այս հոդվածի գծով ՀՀ պետական բյուջեից ֆինանսավորման մասնաբաժինը նախատեսվում է կրճատել 105,894.0 հազ. դրամով, ինչը պայմանավորված է՝ - (147,915.4) հազ. դրամի հայրենական ընկերություններից հեռուստահաղորդումների ձեռքբերման ծախսերի կրճատմամբ, - (16,234.9) հազ. դրամի սեփական հեռուստահաղորդումների և հաղորդաշարերի նկարահանումների կազմակերպման նպատակով այլ չնախատեսված ծախսերի ՀՀ պետ.բյուջեից ֆինանսավորման կրճատմամբ (ֆինաննսավորման մի մասը նախատեսվում է իրականացնել այլ աղբյուրներից ստացվող եկամուտների հաշվին), - (8,003.7) հազ. դրամի հեռուստահաղորդումների դեկորացիաների նախագծման, պատրաստման, տեղադրման և արդիականացման ծախսերի կրճատմամբ, - 61,006.3 հազ.դրամի Եվրոպական հեռարձակողների միության կողմից ստացվող իրավունքների և ծառայությունների, հայրենական և արտասահմանյան արտադրության հեռուստահաղորդումների ձևաչափերի, սպորտային և այլ նշանակալից իրադարձությունների ու միջոցառումների հեռարձակման իրավունքների և հեռարձակման ծառայությունների ձեռքբերման ծախսերի կանխատեսվող աճով, որից սակայն 29,511.4 հազ.դրամի (35,413.7 հազ.դրամ՝ ներառյալ ԱԱՀ) ֆինանսավորումը այս միջոցառմանն է ուղղվելու Հանրային հեռարձակողի խորհրդի կողմից իրականացվող Միջազգային կազմակերպությունների անդամակցություն միջոցառումից: - 3,264.9 հազ. դրամի հայրենական և արտասահմանյան արտադրության ֆիլմերի արտադրության և հեռարձակման իրավունքների ձեռքբերման ծախսերի կանխատեսվող աճով, - 1,988.8 հազ. դրամի Եվրատեսիլ ու Մանկական Եվրատեսիլ երգի մրցույթների մասնակցության իրավունի վճարների աճով:

Ծախսային գործոնը և սպառվող (ծախսվող) ռեսուրսը	Գործոնի տեսակը	Չափի միավորը	Ստանդարտի (նորմատիվի) առկայությունը	Գործոնի կամ ռեսուրսի սպառման (ծախսման) մակարդակը			Հիմնավորումներ/Պատճառներ
				2020թ.	2021թ.	2022թ.	
Հեռուստառադիոհաղորդումների հեռարձակման գծով տարեկան ծախսը	գնային	հազ. դրամ	ոչ	275,648.3	313,393.2	306,869.4	2022թ. 2021թ-ի համեմատ հեռուստահաղորդումների հեռարձակման ընդհանուր ծախսերը նախատեսվում է կրճատել 6,523.8 հազ. դրամով, ինչը հիմնականում պայմանավորված է՝ -Նոր լրատվական հեռուստաալիքի հեռարձակման ծառայությունների ծախսի 7,500.0 հազ դրամի աճով (2021թ-ին ալիքը հեռարձակվել է 7 ամիս, 2022 թ-ին հաշվարկը կատարվել է 12 ամսվա համար), -Արտարժույթի փոխարժեքների կրճատմամբ պայմանավորված արբանյակային հեռաձակման և «Առաջին» ալիքի ինտերնետային հեռարձակման ծախսերի (livestream) կրճատմամբ՝ տարեկան 14,023.8 հազ.դրամով:
Գրասենյակային և տնտեսական ապրանքներ	գնային	հազ. դրամ	ոչ	3,968.4	4,775.4	5,565.4	2022 թվականին 2021 թվականի համեմատ գրասենյակային ապրանքների գծով ծախը նախատեսվում է ացելացնել 790.0 հազ.դրամով, որը պայմանավորված է նոր լրատվական հեռուստալիքի գործարկման գծով գրասենյակային ապրանքների քանակների ավելացմամբ:
Վառելիքի (բենզին և դիզ. վառելիք) մեկ լիտրի միջին գինը	գնային	դրամ	ոչ	323.0	400.0	450.0	Նոր լրատվական հեռուստաալիքի գործարկման գծով 2021թ-ին ձեռք բերված 3 տրանսպորտային միջոցներից բացի 2022թ.-ին նախատեսվում է ձեռք բերել հավելյալ 2 սեդան տիպի ավտոմեքենաներ, ինչի արդյունքում 2022 թվականին 2021 թվականի համեմատ տրանսպորտային ծախսերը կաճեն 10,330.7 հազ.դրամով, որից - 7,775.7 հազ. դրամի ավելացումը պայմանավորված է վառելիքի քանակի աճով, - 3,190.8 հազ. դրամի աճը պայմանավորված է վառելիքի միջին գնի աճով, - (635.8) հազ. դրամի կրճատումը պայմանավորված է տրանսպորտային միջոցների շահագործման այլ ծախսերի և ծառայությունների կրճատմամբ:
Վառելիքի (բենզին և դիզ. վառելիք) քանակը	ոչ գնային	լիտր	ոչ	44,700.0	44,372.3	63,811.8	
Տրանսպորտային միջոցների շահագործման այլ ծախսեր և ծառայություններ	գնային	հազ. դրամ	ոչ	25,779.8	33,990.2	33,354.4	
Հարկեր և տուրքեր	գնային	հազ. դրամ	ոչ	88,591.2	38,198.3	8,198.3	2022 թվականին 2021 թվականի համեմատ հարկերի և տուրքերի գծով բյուջեից ֆինանսավորման մասնաբաժինը նախատեսվում է կրճատել 30,000.0 հազ.դրամով, որը պայմանավորված է նրանով, որ նախատեսվում է շահութահարկի գումարը ամբողջությամբ վճարել այլ եկամուտների հաշվին:
ՀՀ պետական բյուջեի հատկացումների գծով հաշվարկված ԱԱՀ	գնային	հազ. դրամ	ոչ	880,109.2	938,840.1	993,517.2	2022 թվականին 2021 թվականի համեմատ ընթացիկ պահպանման գծով ծախսի ՀՀ պետական բյուջեից ֆինանսավորման կանխատեսվող ավելացման արդյունքում համապատասխան ԱԱՀ-ի գումարը նույնպես կաճի՝ 54,677.1 հազ, դրամով:

Աղյուսակ 2. Ծախսերի ամփոփ հաշվարկը (առանց ծախսային խնայողությունների գծով առաջարկների ներառման)

Ծախսային տարրերը	Ոչ գնային գործոնների մակարդակը																												
	Հաստիքային աշխատողների միջին տարեկան աշխատավարձ, հազ. դրամ			*Հաստիքային աշխատողների քանակ, մարդ*			*Պարգևատրումներ, դրամական խրախուսումներ և հատուկ վճարներ, հազ.դրամ*			*Մարզային և արտերկրի թղթակիցների միջին տարեկան աշխատավարձ, հազ.դրամ*			*Մարզային և արտերկրի թղթակիցների քանակ, մարդ*			*Այլ վարձատրությունների գծով միջին տարեկան աշխատավարձ, հազ. դրամ*			*Այլ անձնակազմի թիվ, մարդ*			*Էլեկտրաէներգիայի միջին գին, դրամ*			*Էլեկտրաէներգիայի քանակ, կվտ/ժամ*			*Բնական գազի միջին գին*	
	2020թ.	2021թ.	2022թ.	2020թ.	2021թ.	2022թ.	2020թ.	2021թ.	2022թ.	2020թ.	2021թ.	2022թ.	2020թ.	2021թ.	2022թ.	2020թ.	2021թ.	2022թ.	2020թ.	2021թ.	2022թ.	2020թ.	2021թ.	2022թ.	2020թ.	2021թ.	2022թ.	2020թ.	2021թ.
Ընդամենը փոփոխության ենթարկված ծախսեր (հազ. դրամ), այդ թվում ըստ առանձին ծախսային տարրերի՝	x	x	x	x	x	x	x	x	x	x	x	x	x	x	x	x	x	x	x	x	x	x	x	x	x	x	x	x	x
Հաստիքային աշխատողների աշխատավարձերի գծով ծախսը	3,572.6	3,711.2	3,869.1	508.0	521.0	606.0																							
Պարգևատրումներ, դրամական խրախուսումներ և հատուկ վճարներ							97,169.2	43,051.0	41,400.0																				
Մարզային և արտերկրի թղթակիցների վարձատրություն										2,877.8	2,499.1	3,085.6	25.0	30.0	30.0														
Այլ վարձատրությունների գծով ծախսը (հաստիքացուցակում չընդգրկված պայմանագրային)																3,250.0	4,849.7	4,207.2	52.0	101.0	87.0								
Էլեկտրաէներգիայի ծախսեր																						42.2	42.5	45.5	1,452,046.0	1,600,000.0	1,675,000.0		
Ջեռուցման ծառայություններ																												124.3	121.4
Ներքին գործուղումներ																													
Արտասահմանյան գործուղումներ																													
Լրատվության և այլ արտաքին տեղեկատվության ձեռքբերում																													
Ստեղծագործական անձնակազմի կողմից հաղորդաշարերի պատրաստման վարձատրության և ֆիլմերի և սերիալների թարգմանության և կրկնօրինակման վարձատրության ծախսեր																													
Այլ հեռուստառադիոհաղորդումների արտադրության և ձեռքբերման, հեռուստառադիոհաղորդումների հեռարձակման իրավունքների ձեռքբերման և հեռարձակման ծախսեր																													
Հեռուստառադիոհաղորդումների հեռարձակման գծով ծախսը																													
Գրասենյակային և տնտեսական ապրանքներ																													
Տրանսպորտային նյութերի և ծառայությունների ձեռքբերման գծով ծախսը																													
Հարկեր և տուրքեր																													
ՀՀ պետական բյուջեի հատկացումների գծով հաշվարկված ԱԱՀ																													
Ընդամենը փոփոխության չենթարկված ծախսեր (հազ. դրամ)	x	x	x	x	x	x	x	x	x	x	x	x	x	x	x	x	x	x	x	x	x	x	x	x	x	x	x	x	x
Ընդամենը՝ (հազ. դրամ)	x	x	x	x	x	x	x	x	x	x	x	x	x	x	x	x	x	x	x	x	x	x	x	x	x	x	x	x	x

Աղյուսակ 2. Ծախսերի ամփոփ հաշվարկը (առանց ծախսային խնայողությունների գծով առաջարկների ներառման)

Ծախսային տարրերը	ն, դրամ	Բնական գազի քանակ,մ3			Ներքին գործուղումների քանակը, մարդ/օր			Մեկ ներքին գործուղման միջին գումար,դրամ		
	2022թ.	2020թ.	2021թ.	2022թ.	2020թ.	2021թ.	2022թ.	2020թ.	2021թ.	2022թ.
Ընդամենը փոփոխության ենթարկված ծախսեր (հազ. դրամ), այդ թվում ըստ առանձին ծախսային տարրերի՝	x	x	x	x	x	x	x	x	x	x
Հաստիքային աշխատողների աշխատավարձերի գծով ծախսը										
Պարգևատրումներ, դրամական խրախուսումներ և հատուկ վճարներ										
Մարզային և արտերկրի թղթակիցների վարձատրություն										
Այլ վարձատրությունների գծով ծախսը (հաստիքացուցակում չընդգրկված պայմանագրային)										
Էլեկտրաէներգիայի ծախսեր										
Ջեռուցման ծառայություններ	135.0	91,811.0	150,000.0	150,000.0						
Ներքին գործուղումներ					1,721.0	1,620.0	2,188.0	8.4	7.6	4.3
Արտասահմանյան գործուղումներ										
Լրատվության և այլ արտաքին տեղեկատվության ձեռքբերում										
Ստեղծագործական անձնակազմի կողմից հաղորդաշարերի պատրաստման վարձատրության և ֆիլմերի և սերիալների թարգմանության և կրկնօրինակման վարձատրության ծախսեր										
Այլ հեռուստառադիոհաղորդումների արտադրության և ձեռքբերման, հեռուստառադիոհաղորդումների հեռարձակման իրավունքների ձեռքբերման և հեռարձակման ծախսեր										
Հեռուստառադիոհաղորդումների հեռարձակման գծով ծախսը										
Գրասենյակային և տնտեսական ապրանքներ										
Տրանսպորտային նյութերի և ծառայությունների ձեռքբերման գծով ծախսը										
Հարկեր և տուրքեր										
ՀՀ պետական բյուջեի հատկացումների գծով հաշվարկված ԱԱՀ										
Ընդամենը փոփոխության չենթարկված ծախսեր (հազ. դրամ)	x	x	x	x	x	x	x	x	x	x
Ընդամենը՝ (հազ. դրամ)	x	x	x	x	x	x	x	x	x	x

Աղյուսակ 2. Ծախսերի ամփոփ հաշվարկը (առանց ծախսային խնայողությունների գծով առաջարկների ներառման)

Ծախսային տարրերը	*Արտասահմանյան գործուղումների քանակ, մարդ/օր*			*Մեկ արտասահմանյան գործուղման միջին գումար, հազ.դրամ*			*Լրատվության և այլ արտաքին տեղեկատվության ձեռքբերում, հազ.դրամ*			*Ստեղծագործական անձնակազմի և Ֆիլմերի թարգմանության/կրկնօրինակման անձնակազմի քանակ, մարդ*			*Ստեղծագործական անձնակազմի և Ֆիլմերի թարգմանության/կրկնօրինակման անձնակազմի կողմից*			*Այլ հեռուստառադիոհաղորդումների արտադրության և ձեռքբերման, հեռուստառադիոհաղորդումների հեռարձակման իրավունքների ձեռքբերման և*		
	2020թ.	2021թ.	2022թ.	2020թ.	2021թ.	2022թ.	2020թ.	2021թ.	2022թ.	2020թ.	2021թ.	2022թ.	2020թ.	2021թ.	2022թ.	2020թ.	2021թ.	2022թ.
Ընդամենը փոփոխության ենթարկված ծախսեր (հազ. դրամ), այդ թվում ըստ առանձին ծախսային տարրերի՝	x	x	x	x	x	x	x	x	x	x	x	x	x	x	x	x	x	x
Հաստիքային աշխատողների աշխատավարձերի գծով ծախսը																		
Պարգևատրումներ, դրամական խրախուսումներ և հատուկ վճարներ																		
Մարզային և արտերկրի թղթակիցների վարձատրություն																		
Այլ վարձատրությունների գծով ծախսը (հաստիքացուցակում չընդգրկված պայմանագրային)																		
Էլեկտրաէներգիայի ծախսեր																		
Ջեռուցման ծառայություններ																		
Ներքին գործուղումներ																		
Արտասահմանյան գործուղումներ	62.0	299.0	324.0	99.7	121.0	110.2												
Լրատվության և այլ արտաքին տեղեկատվության ձեռքբերում							4,076.5	43,319.9	34,960.0									
Ստեղծագործական անձնակազմի կողմից հաղորդաշարերի պատրաստման վարձատրության և ֆիլմերի և սերիալների թարգմանության և կրկնօրինակման վարձատրության ծախսեր										121.0	205.0	250.0	1,941.1	1,734.2	1,513.2			
Այլ հեռուստառադիոհաղորդումների արտադրության և ձեռքբերման, հեռուստառադիոհաղորդումների հեռարձակման իրավունքների ձեռքբերման և հեռարձակման ծախսեր																1,094,534.0	1,555,526.9	1,449,632.9
Հեռուստառադիոհաղորդումների հեռարձակման գծով ծախսը																		
Գրասենյակային և տնտեսական ապրանքներ																		
Տրանսպորտային նյութերի և ծառայությունների ձեռքբերման գծով ծախսը																		
Հարկեր և տուրքեր																		
ՀՀ պետական բյուջեի հատկացումների գծով հաշվարկված ԱԱՀ																		
Ընդամենը փոփոխության չենթարկված ծախսեր (հազ. դրամ)	x	x	x	x	x	x	x	x	x	x	x	x	x	x	x	x	x	x
Ընդամենը՝ (հազ. դրամ)	x	x	x	x	x	x	x	x	x	x	x	x	x	x	x	x	x	x

Աղյուսակ 2. Ծախսերի ամփոփ հաշվարկը (առանց ծախսային խնայողությունների գծով առաջարկների ներառման)

Ծախսային տարրերը	Հեռուստառադիոհաղորդումների հեռարձակման գծով տարեկան ծախս, հազ.դրամ			Գրասենյակային և տնտեսական ապրանքներ, հազ.դրամ			Վառելիքի (բենզին և դիզ. վառելիք) մեկ լիտրի միջին գինը, դրամ			Վառելիքի (բենզին և դիզ. վառելիք) քանակը, լիտր			Տրանսպորտային միջոցների շահագործման այլ ծախսեր և ծառայություններ, հազ.դրամ			Հարկեր և տուրքեր, հազ.դրամ			ՀՀ պետական բյուջեի հատկացումների գծով հաշվարկված ԱԱՀ, հազ.դրամ			Ընդամենը ծախսեր, հազ. դրամ		
	2020թ.	2021թ.	2022թ.	2020թ.	2021թ.	2022թ.	2020թ.	2021թ.	2022թ.	2020թ.	2021թ.	2022թ.	2020թ.	2021թ.	2022թ.	2020թ.	2021թ.	2022թ.	2020թ.	2021թ.	2022թ.	2020թ.	2021թ.	2022թ.
Ընդամենը փոփոխության ենթարկված ծախսեր (հազ. դրամ), այդ թվում ըստ առանձին ծախսային տարրերի՝	X	X	X	X	X	X	X	X	X	X	X	X	X	X	X	X	X	X	X	X	X	4,868,408.5	5,977,381.1	6,225,318.6
Հաստիքային աշխատողների աշխատավարձերի գծով ծախսը																						1,814,905.7	1,933,510.0	2,344,680.0
Պարգևատրումներ, դրամական խրախուսումներ և հատուկ վճարներ																						97,169.2	43,051.0	41,400.0
Մարզային և արտերկրի թղթակիցների վարձատրություն																						71,945.3	74,973.0	92,568.6
Այլ վարձատրությունների գծով ծախսը (հաստիքացուցակում չընդգրկված պայմանագրային)																						168,999.7	489,816.0	366,027.2
Էլեկտրաէներգիայի ծախսեր																						61,289.7	67,963.2	76,141.5
Ջեռուցման ծառայություններ																						11,409.7	18,216.0	20,250.0
Ներքին գործուղումներ																						14,492.4	12,360.0	9,444.0
Արտասահմանյան գործուղումներ																						6,180.0	36,190.0	35,690.0
Լրատվության և այլ արտաքին տեղեկատվության ձեռքբերում																						4,076.5	43,319.9	34,960.0
Ստեղծագործական անձնակազմի կողմից հաղորդաշարերի պատրաստման վարձատրության և ֆիլմերի և սերիալների թարգմանության և կրկնօրինակման վարձատրության ծախսեր																						234,871.4	355,509.1	378,304.4
Այլ հեռուստառադիոհաղորդումների արտադրության և ձեռքբերման, հեռուստառադիոհաղորդումների հեռարձակման իրավունքների ձեռքբերման և հեռարձակման ծախսեր																						1,094,534.0	1,555,526.9	1,449,632.9
Հեռուստառադիոհաղորդումների հեռարձակման գծով ծախսը	275,648.3	313,393.2	306,869.4																			275,648.3	313,393.2	306,869.4
Գրասենյակային և տնտեսական ապրանքներ				3,968.4	4,775.4	5,565.4																3,968.4	4,775.4	5,565.4
Տրանսպորտային նյութերի և ծառայությունների ձեռքբերման գծով ծախսը							323.0	400.0	450.0	44,700.0	44,372.3	63,811.8	25,779.8	33,990.2	33,354.4							40,217.9	51,739.0	62,069.7
Հարկեր և տուրքեր																88,591.2	38,198.3	8,198.3				88,591.2	38,198.3	8,198.3
ՀՀ պետական բյուջեի հատկացումների գծով հաշվարկված ԱԱՀ																			880,109.2	938,840.1	993,517.2	880,109.2	938,840.1	993,517.2
Ընդամենը փոփոխության չենթարկված ծախսեր (հազ. դրամ)	X	X	X	X	X	X	X	X	X	X	X	X	X	X	X	X	X	X	X	X	X	628,542.9	101,690.8	101,690.8
Ընդամենը՝ (հազ. դրամ)	X	X	X	X	X	X	X	X	X	X	X	X	X	X	X	X	X	X	X	X	X	5,496,951.4	6,079,071.9	6,327,009.4

Ծրագրի դասիչ՝ 1042
Ծրագրի անվանում՝ **Ռադիո և հեռուստահաղորդումների հեռարձակում**
Միջոցառման դասիչ՝ 11002
Միջոցառման անվանում՝ **Հեռուստատեսային ծառայություններ**
Տնտեսագիտական դասակարգման հոդված՝ **4234 Տեղեկատվական ծառայություններ**

ՆԱԽԱՀԱՇԻՎ

«Հայաստանի հանրային հեռուստաընկերություն» ՓԲԸ-ի 2022-2024թթ. եկամտի աղբյուրների և ծեռքբերումների 2022թ.

N	Հոդվածի անվանումը	Տարեկան գումարը, հազ. դրամ	ԱԱՀ, հազ. դրամ	Ընդամենը գումարը, ներառյալ ԱԱՀ, հազ. դրամ	Այդ թվում բյուջեից
	Ա. ԸՆԴԱՄԵՆԸ ԵԿԱՄՈՒՏՆԵՐ, այդ թվում	5,775,381.2	1,149,568.2	6,924,949.4	6,327,009.38
1	Պետական բյուջեից եկամուտներ	5,272,507.8	1,054,501.6	6,327,009.4	6,327,009.38
2	Գովազդ	416,666.7	83,333.3	500,000.0	
3	Այլ եկամուտներ	86,206.7	11,733.3	97,940.0	
	Բ. ԸՆԴԱՄԵՆԸ ԾԱԽՍԵՐ, այդ թվում	5,469,901.5	62,961.9	6,564,105.7	6,327,009.38
1	Աշխատավարձեր, հավելավճարներ և այլ վարձատրություններ	2,844,675.8	-	2,844,675.8	2,844,675.80
2	Գրասենյակային ապրանքների և նյութերի ծախսեր	4,637.8	927.6	5,565.4	5,565.37
3	Գործուղման ծախսեր	45,134.0	-	45,134.0	45,134.00
4	Տրանսպորտային ծախսեր, այդ թվում	56,576.4	5,493.3	62,069.7	62,069.71
4.1	Տրանսպորտային միջոցների շահագործման ծախսեր	35,909.8	5,410.0	41,319.7	41,319.71
4.2	Տրանսպորտային ծառայությունների ծախսեր	20,666.7	83.3	20,750.0	20,750.00
5	Կապի ծախսեր	30,047.0	6,009.4	36,056.4	36,056.40
6	Կոմունալ ծախսեր, այդ թվում	93,148.3	17,133.4	110,281.7	110,281.69
6.1	Ջեռուցման ծախսեր	20,115.7	3,423.1	23,538.8	23,538.84
6.2	Ջրամատակարարման, ջրահեռացման ծախսեր	4,800.0	960.0	5,760.0	5,760.00
6.3	Էլեկտրաէներգիայի ծախս	63,451.3	12,690.3	76,141.5	76,141.50
6.4	Այլ կոմունալ ծախսեր	4,781.4	60.0	4,841.4	4,841.35
7	Լրատվության և այլ արտաքին տեղեկատվության ձեռքբերման ծախսեր	33,033.3	1,926.7	34,960.0	34,960.00
8	Հեռուստառադիոհաղորդումների արտադրության և ձեռքբերման, հեռուստառադիոհաղորդումների հեռարձակման իրավունքների ձեռքբերման և հեռարձակման ծախսեր	1,931,860.2	8,333.3	1,940,193.6	1,827,937.30
9	Հեռուստառադիոհաղորդումների հեռարձակման ծախսեր	291,869.4	15,000.0	306,869.4	306,869.40

N	Հոդվածի անվանումը	Տարեկան գումարը, հազ. դրամ	ԱԱՀ, հազ. դրամ	Ընդամենը գումարը, ներառյալ ԱԱՀ, հազ. դրամ	Այդ թվում բյուջեից
10	Արտադրական նյութերի և պահեստամասերի ձեռքբերման ծախսեր	19,104.0	2,706.8	21,810.8	21,810.83
11	Շենքերի, շինությունների պահպանման, տնտեսական և ընթացիկ նորոգման ծախսեր	26,479.5	3,453.9	29,933.3	29,933.35
12	Ներկայացուցչական ծախսեր	14,170.4	234.1	14,404.5	
13	Այլ ծախսեր	20,967.0	1,743.4	22,710.4	
14	Հարկեր և տուրքեր	58,198.3	-	58,198.3	8,198.33
15	Վճարման ենթակա ԱԱՀ		-	1,031,242.3	993,517.20
	Ընթացիկ գործունեության ֆինանսավորման ավելցուկ/պակասորդ	305,479.6	1,086,606.4	360,843.7	0.0
	Գ. ԿԱՊԻՏԱԼ ԲՆՈՒՅԹԻ ԳՈՐԾՈՒՆԵՈՒԹՅԱՆ ՖԻՆԱՆՍԱՎՈՐՄԱՆ ԱՂԲՅՈՒՐՆԵՐ, այդ թվում՝	-	-	-	-
1	Պետական բյուջեից կապիտալ դրամաշնորհ՝ շենք-շինությունների հիմնանորոգման աշխատանքների իրականացման համար			-	-
2	Պետական բյուջեից կապիտալ դրամաշնորհ՝ տեխնիկական վերազինման իրականացման համար			-	-
3	Այլ գործունեությունից				
	Դ. ԿԱՊԻՏԱԼ ԲՆՈՒՅԹԻ ԳՈՐԾՈՒՆԵՈՒԹՅԱՆ ԻՐԱԿԱՆԱՑՄԱՆ	276,820.4	55,364.1	332,184.5	-
1	Շենքերի և շինությունների հիմնանորոգման աշխատանքներ	235,153.8	47,030.8	282,184.5	
2	Տեխնիկական վերազինման աշխատանքներ	41,666.7	8,333.3	50,000.0	
3	Այլ գործունեությունից				
	Կապիտալ բնույթի գործունեության ֆինանսավորման ավելցուկ/պակասորդ	(276,820.4)	(55,364.1)	(332,184.5)	-
	Ե. Այլ	320,000.0	-	320,000.0	-
1	Շահաբաժնի և տոկոսների վճարում	70,000.0		70,000.0	
2	Վարկերի և փոխառությունների մարում	250,000.0		250,000.0	-
	Ընդամենը ֆինանսավորման ավելցուկ/պակասորդ	(291,340.8)	1,031,242.3	(291,340.8)	0.0

Գործադիր տնօրեն՝ **Հ. Մովսիսյան**

Գործադիր տնօրենի տեղակալ-ֆինանսական տնօրեն՝ **Ա. Հակոբյան**

ՀԱՇՎԱՐԿ

«Հայաստանի հանրային հեռուստաընկերություն» ՓԲԸ-ի 2022թ. թույլատրելի գովազդի գծով

N	Անվանումը	Ընդհանուր տարեկան գումարը, առանց ԱԱՀ, հազ. դրամ	ԱԱՀ, հազ. դրամ	2022թ. տարեկան գումարը, ներառյալ ԱԱՀ, հազ. դրամ
1	Առևտրային գովազդ ու հովանավորչություն	416,666.7	83,333.3	500,000.0
	ԸՆԴԱՄԵՆԸ	416,666.7	83,333.3	500,000.0

Գործադիր տնօրեն՝ **Հ. Մովսիսյան**

Գործադիր տնօրենի տեղակալ-ֆինանսական տնօրեն՝ **Ա. Հակոբյան**

ՀԱՇՎԱՐԿ

«Հայաստանի հանրային հեռուստաընկերություն» ՓԲԸ-ի 2022թ. այլ եկամուտների գծով

N	Անվանումը	Արժույթը	Ամսական գումարը տարադրամով	Կանխատեսվող փոխարժեքը	Ամսական գումարը, առանց ԱԱՀ, հազ. դրամ	Տարեկան գումարը, առանց ԱԱՀ, հազ. դրամ	ԱԱՀ, հազ. դրամ	Տարեկան գումարը, ներառյալ ԱԱՀ, հազ. դրամ
1	Վերահեռարձակման իրավունքից եկամուտ*	ԱՄՆ դոլար	4,500.0	510.0	2,295.0	27,540.0	0.0	27,540.0
2	Տարածքի վարձակալությունից եկամուտ*				166.7	2,000.0	400.0	2,400.0
3	Հաղորդումների և միջոցառումների նկարահանումից և հեռարձակումից եկամուտ					33,333.3	6,666.7	40,000.0
4	Եվրոպական հեռարձակողների միության կողմից շահույթի բաշխումից ստացվող կանխատեսվող եկամուտներ					2,500.0	500.0	3,000.0
5	Օրենսդրությամբ չարգելված այլ եկամուտներ					20,833.3	4,166.7	25,000.0
	ԸՆԴԱՄԵՆԸ					86,206.67	11,733.33	97,940.00

Գործադիր տնօրեն՝ Հ. Մովսիսյան

Գործադիր տնօրենի տեղակալ-ֆինանսական տնօրեն՝ Ա. Հակոբյան

* Հաշվարկները կատարվել են՝ հիմք ընդունելով գործող պայմանագրերով սահմանված գները և կանխատեսումային հաշվարկները:

ՀԱՇՎԱՐԿ

«Հայաստանի հանրային հեռուստաընկերություն» ՓԲ ընկերության կողմից 2022թ. տարածքի վարձակալությունից եկամուտների

N	Վարձակալի անվանումը	Տարածքի մակերեսը ք.մ.	Ամսական գումար առանց ԱԱՀ ՀՀ դրամ	Տարեկան գումար առանց ԱԱՀ հազ. դրամ	ԱԱՀ	Տարեկան գումար ներառյալ ԱԱՀ հազ. դրամ
1	Տարածքի վարձակալությունից եկամուտ		166,666.7	2,000.0	400.0	2,400.0
	ԸՆԴԱՄԵՆԸ		166,666.7	2,000.0	400.0	2,400.0

Գործադիր տնօրեն՝ **Հ. Մովսիսյան**

Գործադիր տնօրենի տեղակալ-ֆինանսական տնօրեն՝ **Ա. Հակոբյան**

ՀԱՇՎԱՐԿ

«Հայաստանի հանրային հեռուստաընկերություն» ՓԲԸ-ի 2022թ. աշխատավարձերի, հավելավճարների և այլ վարձատրությունների ծախսերի գծով

N	Անվանումը	Տարեկան գումարը, հազ. դրամ	Այդ թվում բյուջե, հազ. դրամ
1	Հաստիքային աշխատողների աշխատավարձի ծախսեր	2,344,680.0	2,344,680.0
2	Հավելավճարներ, պարգևատրումներ և դրամական խրախուսումներ	41,400.0	41,400.0
3	Մարզային, ԼՂՀ և արտերկրի թղթակիցների կողմից տրամադրվող տեղեկատվության գծով վարձատրության ծախսեր	92,568.6	92,568.6
4	Լրատվական հեռուստաալիքի առցանց կայքը սպասարկող անձնակազմի վարձատրության ծախսեր	46,215.6	46,215.6
5	Այլ վարձատրություններ (հաստիքացուցակում չընդգրկված այլ պայմանագրային)	319,811.6	319,811.6
	ԸՆԴԱՄԵՆԸ	2,844,675.8	2,844,675.8

Գործադիր տնօրեն՝ **Հ. Մովսիսյան**

Գործադիր տնօրենի տեղակալ-ֆինանսական տնօրեն՝ **Ա. Հակոբյան**

ՀԱՇՎԱՐԿ

«Հայաստանի հանրային հեռուստաընկերություն» ՓԲ ընկերության 2022թ. հաստիքացուցակի

Վարչական անձնակազմ

N	Պաշտոն	Ամսական համախառն գումարը, ՀՀ դրամ
1	Գործադիր տնօրեն	2,185,000
2	Գործադիր տնօրենի տեղակալ-գլխավոր պրոդյուսեր	1,647,000
3	Գործադիր տնօրենի տեղակալ-ֆինանսական տնօրեն	1,647,000
4	Գործադիր տնօրենի խորհրդական անվտանգության հարցերով	1,060,000
5	Ուսումնական ծրագրերի ղեկավար	847,500
	ԸՆԴԱՄԵՆԸ	7,386,500.0

Ներքին անվտանգության ծառայություն

N	Պաշտոն	Ամսական համախառն գումարը, ՀՀ դրամ
6	Ծառայության պետ	408,000
7	Ծառայության պետի տեղակալ	343,000
8	Գլխավոր մասնագետ	199,500
9	Առաջատար մասնագետ	158,000
10	Մասնագետ	136,000
11	Մասնագետ	136,000
12	Մասնագետ	136,000
13	Մասնագետ	136,000
14	Մասնագետ	136,000
15	Մասնագետ	136,000
16	Մասնագետ	136,000
17	Մասնագետ	136,000
18	Մասնագետ	136,000
19	Մասնագետ	136,000
20	Մասնագետ	136,000
	ԸՆԴԱՄԵՆԸ	2,604,500.0

Աշխատակազմ

N	Պաշտոն	Ամսական համախառն գումարը, ՀՀ դրամ
21	Աշխատակազմի ղեկավար	1,060,000
	Բիզնես գործընթացների կառավարման բաժին	
22	Բաժնի պետ	337,000
23	Մասնագետ	216,500
	ԸՆԴԱՄԵՆԸ	553,500.0
	Մարդկային ռեսուրսների կառավարման ծառայություն	
24	Ծառայության պետ	510,000
25	Ավագ մասնագետ	330,000
26	Ավագ մասնագետ	330,000
27	Առաջատար մասնագետ	276,000
28	Առաջատար մասնագետ	290,000
29	Առաջատար մասնագետ	290,000
30	Մասնագետ	250,000

	ԸՆԴԱՄԵՆԸ	2,276,000.0
	Գործավարության բաժին	
31	Գործադիր տնօրենի օգնական	337,000
32	Գործադիր տնօրենի օգնական	337,000
33	Գործադիր պրոդյուսերի օգնական	278,500
34	Հեռուստաարտադրական ծառայության գործավար	206,500
35	Աշխատակազմի գործավար	206,500
36	Ծրագրերի տնօրինության գործավար	206,500
37	Ֆինանսական տնօրինության գործավար	206,500
38	Տեխնիկական և տեղեկատվական տեխնոլոգիաների տնօրինության գործավար	206,500
39	Տնտեսական տնօրինության գործավար	206,500
	ԸՆԴԱՄԵՆԸ	2,191,500.0
	Իրավաբանական բաժին	
40	Բաժնի պետ-գլխավոր իրավաբան	1,481,000
41	Իրավաբան	276,000
	ԸՆԴԱՄԵՆԸ	1,757,000.0
	Ընդհանուր բաժին	
42	Բաժնի պետ	337,000
43	Գործավար-արխիվավար	210,000
44	Անցագրավար	166,000
45	Անցագրավար-համակարգող	178,000
	ԸՆԴԱՄԵՆԸ	891,000.0
	ԸՆԴԱՄԵՆԸ	8,729,000.0

Ֆինանսական տնօրինություն

N	**Պաշտոն**	**Ամսական համախառն գումարը, ՀՀ դրամ**
	Ֆինանսատնտեսագիտական բաժին	
46	Բաժնի պետ	627,000
47	Գլխավոր մասնագետ-համակարգող	320,000
48	Գլխավոր մասնագետ	276,000
49	Գլխավոր մասնագետ	290,000
50	Գլխավոր մասնագետ	276,000
	ԸՆԴԱՄԵՆԸ	1,789,000.0
	Հաշվապահական հաշվառման բաժին	
51	Գլխավոր հաշվապահ	1,065,000
52	Գլխավոր հաշվապահի տեղակալ	450,000
53	Ավագ հաշվապահ	297,000
54	Ավագ հաշվապահ	297,000
55	Հաշվապահ	280,000
56	Հաշվապահ	280,000
57	Գանձապահ	170,000
58	Հաշվապահ	280,000
	ԸՆԴԱՄԵՆԸ	3,119,000.0
	Գնումների կազմակերպման բաժին	
59	Բաժնի պետ	477,500
60	Առաջատար մասնագետ	300,000
61	Առաջատար մասնագետ	300,000
	ԸՆԴԱՄԵՆԸ	1,077,500.0
	ԸՆԴԱՄԵՆԸ	5,985,500.0

Հանրային կապերի և թվային հաղորդակցության ծառայություն

N	**Պաշտոն**	**Ամսական համախառն գումարը, ՀՀ դրամ**
62	Ծառայության ղեկավար	847,500
	Թվային հաղորդակցության բաժին	

63	Բաժնի պետ	598,000
64	Կայքի դիզայներ	370,000
65	Կայքի գլխավոր խմբագիր	370,000
66	Սոցիալական մարքեթինգի մասնագետ	437,000
67	Լուսանկարիչ	370,000
	ԸՆԴԱՄԵՆԸ	2,145,000.0
	Հանրային կապերի բաժին	
68	Բաժնի պետ	455,000
69	Ավագ մասնագետ	330,000
70	Ավագ մասնագետ	330,000
	ԸՆԴԱՄԵՆԸ	1,115,000.0
	ԸՆԴԱՄԵՆԸ	4,107,500.0

Արտաքին կապերի ծառայություն

N	Պաշտոն	Ամսական համախառն գումարը, ՀՀ դրամ
71	Ծառայության ղեկավար	847,500
72	Ավագ մասնագետ	300,000
73	Մասնագետ	245,000
	ԸՆԴԱՄԵՆԸ	1,392,500.0

Մարկետինգի հարցերով ծառայություն

N	Պաշտոն	Ամսական համախառն գումարը, ՀՀ դրամ
75	Ծառայության ղեկավար	703,000
76	Գլխավոր մասնագետ	391,000
77	Հեռուստահաղորդումների մոնիթորինգի մասնագետ	276,000
	ԸՆԴԱՄԵՆԸ	1,370,000.0

Տնտեսական տնօրինություն

N	Պաշտոն	Ամսական համախառն գումարը, ՀՀ դրամ
79	Տնօրինության տնօրեն	780,000
80	Գործերի կառավարիչ	410,500
	Ապրանքանյութական արժեքների շրջանառության կազմակերպման բաժին	
81	Բաժնի պետ	440,000
82	Թանկարժեք մետաղների պաշտ. և հաշվառման ինժեներ	113,000
83	Պահեստապետ	133,000
84	Մասնագետ	215,000
	ԸՆԴԱՄԵՆԸ	901,000.0
	Շենքերի և շինությունների սպասարկման և շահագործման բաժին	
85	Բաժնի պետ	515,000
86	Ավագ պարետ	145,000
87	Ավագ պարետ /ԱՍԲ-7 մասնաշենք/	145,000
88	Պարետ	140,000
89	Պարետ	140,000
90	Պարետ	140,000
91	Պարետ	140,000
92	Վերելակի պատասխանատու	95,000
93	Այգեպան - դեկորատոր	133,000
94	Բանվոր	172,000
95	Բանվոր	172,000
96	Բանվոր	172,000

97	Բանվոր	172,000
98	Բանվոր - համակարգող	192,500
99	Գազի և ջեռուցման համակարգի պատասխանատու	222,500
100	Օդափոխության համակարգի պատասխանատու	120,000
101	Փականագործ	140,000
102	Դեկորատոր - հյուսն	236,000
103	Պահակ	140,000
104	Պահակ	140,000
105	Պահակ	140,000
106	Պահակ	140,000
	ԸՆԴԱՄԵՆԸ	3,752,000.0
	Շենքերի և շինությունների մաքրության ապահովման բաժին	
107	Բաժնի պետ	201,000
108	Հավաքարար	125,000
109	Հավաքարար	125,000
110	Հավաքարար	125,000
111	Հավաքարար	125,000
112	Հավաքարար	125,000
113	Հավաքարար	125,000
114	Հավաքարար	125,000
115	Հավաքարար	125,000
116	Հավաքարար - տնտեսուհի	145,000
117	Հավաքարար - տնտեսուհի	145,000
118	Հավաքարար - տնտեսուհի	145,000
119	Հավաքարար	125,000
120	Հավաքարար	125,000
121	Հավաքարար	125,000
122	Հավաքարար	125,000
123	Հավաքարար	125,000
124	Հավաքարար	125,000
125	Հավաքարար	125,000
126	Հավաքարար	125,000
127	Հավաքարար	125,000
128	Հավաքարար	125,000
129	Հավաքարար	125,000
130	Հավաքարար	125,000
131	Հավաքարար	125,000
132	Հավաքարար	125,000
133	Հավաքարար	125,000
	ԸՆԴԱՄԵՆԸ	3,511,000.0
	Տրանսպորտային միջոցների սպասարկման և շահագործման բաժին	
134	Բաժնի պետ	343,000
135	Դիսպետչեր	250,000
136	Ավագ վարորդ տեխնիկ	350,000
137	Ավագ վարորդ	265,000
138	Ավագ վարորդ	265,000
139	Ավագ վարորդ	265,000
140	Վարորդ-տեխնիկ	250,000
141	ՇՀԿ վարորդ- մեխանիկ	268,000
142	Վարորդ-տեխնիկ	250,000
143	Վարորդ-տեխնիկ	250,000
144	Առաջատար վարորդ	250,000
145	Առաջատար վարորդ	250,000
146	Վարորդ-տեխնիկ	250,000
147	Վարորդ-տեխնիկ	250,000
148	Վարորդ-տեխնիկ	250,000
149	Առաջատար վարորդ	250,000
	ԸՆԴԱՄԵՆԸ	4,256,000.0
	Էներգամատակարարման բաժին	
150	Բաժնի պետ	276,000
151	Ավագ էլեկտրիկ	172,500
152	Ավագ էլեկտրիկ	165,500
153	Ավագ էլեկտրիկ	165,500
154	էլեկտրիկ	140,000
155	էլեկտրիկ	140,000
156	էլեկտրիկ	140,000

157	Ավագ էլեկտրիկ	165,500
158	Էլեկտրիկ	140,000
159	Ավագ էլեկտրիկ	165,500
	ԸՆԴԱՄԵՆԸ	1,670,500.0
	Բեմադրական ստուդիա	
160	Ստուդիայի ղեկավար	370,000
161	Ստուդիայի համակարգող	343,000
162	Դեկորատոր	360,000
163	Բանվոր	178,500
164	Բանվոր	178,500
165	Բանվոր	178,500
166	Բանվոր	178,500
167	Բանվոր	178,500
168	Բանվոր	178,500
169	Բանվոր	178,500
170	Բանվոր	178,500
	ԸՆԴԱՄԵՆԸ	2,501,000.0
	ԸՆԴԱՄԵՆԸ	17,782,000.0

Ծրագրերի տնօրինություն

N	Պաշտոն	Ամսական համախառն գումարը, ՀՀ դրամ
171	Տնօրինության տնօրեն	1,060,000
172	Հեռուստածրագրերի վերլուծության և վերահսկողության ծառայության ղեկավար	700,000
	Հեռուստածրագրերի հաշվառման և վերահսկողության բաժին	
173	Բաժնի պետ	370,000
174	Ավագ մասնագետ	303,000
175	Մասնագետ	222,500
176	Մասնագետ	222,500
	ԸՆԴԱՄԵՆԸ	1,118,000.0
	Հեռուստածրագրերի պլանավորման և վերլուծության բաժին	
177	Բաժնի պետ	303,000
178	Հեռուստածրագրերի խմբագիր	303,000
179	Հեռուստածրագրերի խմբագիր	260,000
180	Հեռուստածրագրերի հաշվառման ու ներքին փաստաթղթաշրջանառության մասնագետ	260,000
	ԸՆԴԱՄԵՆԸ	1,126,000.0
	Եթերի ապահովման ծառայություն	
181	Ծառայության պետ	531,000
182	Առաջատար մասնագետ	327,000
183	Մասնագետ	312,500
184	Մասնագետ	312,500
185	Մասնագետ	312,500
186	Մասնագետ	312,500
187	Մասնագետ	312,500
188	Մասնագետ	312,500
189	Մասնագետ	312,500
190	Մասնագետ	312,500
191	Մասնագետ	312,500
192	Կրտսեր մասնագետ	262,500
193	Կրտսեր մասնագետ	262,500
194	Արբանյակային հեռարձակման թողարկիչ	303,000
195	Արբանյակային հեռարձակման թողարկիչ	303,000
196	Արբանյակային հեռարձակման թողարկիչ	303,000
197	Արբանյակային հեռարձակման թողարկիչ	303,000
	ԸՆԴԱՄԵՆԸ	5,407,500.0
	ԸՆԴԱՄԵՆԸ	9,411,500.0

Արխիվի ծառայություն

N	Պաշտոն	Ամսական համախառն գումարը, ՀՀ դրամ
198	Ծառայության ղեկավար	564,000
	ԸՆԴԱՄԵՆԸ	564,000.0
	Հեռուստաֆոնդի վերականգման լաբորատորիա	
199	Լաբորատորիայի ղեկավար	170,500
200	Ժապավենների տեխնիկական վերահսկող	157,500
201	Ժապավենների տեխնիկական վերահսկող	157,500
202	Ժապավեններ լվացող	157,500
203	Ժապավեններ լվացող	157,500
204	Քիմիական փայլապատման մասնագետ	157,500
	ԸՆԴԱՄԵՆԸ	958,000.0
	Հեռուստաֆոնդի պահպանման բաժին	
205	Բաժնի պետ	170,500
206	Ժապավեններ համակարգող/մոնտաժող	157,500
207	Արխիվավար - համակարգող	157,500
208	Ժապավենների համակարգող-մոնտաժող	157,500
	ԸՆԴԱՄԵՆԸ	643,000.0
	Թվային արխիվ	
209	Արխիվի պետ	200,000
210	Թվային արխիվավար	160,000
211	Ավագ թվային արխիվավար	196,500
212	Արխիվավար	157,500
213	Արխիվավար	160,000
	ԸՆԴԱՄԵՆԸ	874,000.0
	Թվայնացման և թվային մշակման բաժին	
214	Բաժնի պետ	297,000
215	Մեխանիկ	157,500
216	Թվային վերականգնման ավագ մասնագետ	245,000
217	Թվային վերականգնման մասնագետ	245,000
218	Թվայնացման ինժեներ	216,500
219	Թվային ներմուծման մասնագետ	190,000
220	Հերթափոխի ինժեներ	183,500
221	Հերթափոխի ինժեներ	183,500
222	Հերթափոխի ինժեներ	183,500
	ԸՆԴԱՄԵՆԸ	1,901,500.0
	ԸՆԴԱՄԵՆԸ	4,940,500.0

Տեխնիկական և տեղեկատվական տեխնոլոգիաների տնօրինություն

N	Պաշտոն	Ամսական համախառն գումարը, ՀՀ դրամ
223	Տնօրինության տնօրեն	1,647,000
	ԸՆԴԱՄԵՆԸ	1,647,000.0
224	Գլխավոր ինժեներ	602,000
225	Տեխնիկական գործընթացների համակարգող	553,000
226	Ինժեներ	236,000
227	Կենտրոնական սարքասրահի ինժեներ	276,000
228	Կենտրոնական սարքասրահի ինժեներ	276,000
229	Կենտրոնական սարքասրահի ինժեներ	276,000
230	Կենտրոնական սարքասրահի ինժեներ	276,000
	ԸՆԴԱՄԵՆԸ	2,495,000.0
	Տեղեկատվական տեխնոլոգիաների և անվտանգության ծառայություն	
231	Ծառայության ղեկավար	842,000
232	Անվտանգության տեխնիկայի ավագ ինժեներ	108,500
	ԸՆԴԱՄԵՆԸ	950,500.0
	Համակարգչային ցանցի սպասարկման բաժին	
233	Բաժնի պետ	627,000
234	Համակարգչային ցանցի ադմինիստրատոր	276,000
235	Համակարգչային ցանցի ադմինիստրատոր	276,000

236	Համակարգչային ցանցի ադմինիստրատոր	276,000
237	Համակարգչային ցանցի ադմինիստրատոր	276,000
238	Համակարգչային ցանցի ադմինիստրատոր	276,000
	ԸՆԴԱՄԵՆԸ	2,007,000.0
	Հեռախոսակայանի սպասարկման բաժին	
239	Բաժնի պետ	160,000
240	Տեխնիկ	131,500
	ԸՆԴԱՄԵՆԸ	291,500.0
	Տաղավարային հաղորդումների տեխնիկական ապահովման բաժին	
241	Բաժնի պետ	320,000
242	Ավագ ինժեներ	222,500
243	Առաջատար ինժեներ	215,500
244	Ավագ ինժեներ	222,500
245	Առաջատար ինժեներ	215,500
246	Առաջատար ինժեներ	215,500
247	Հերթափոխի ինժեներ	215,500
248	Ձայնային սարքավորումների ավագ ինժեներ	222,500
	ԸՆԴԱՄԵՆԸ	1,849,500.0
	Արտատաղավարային նկարահանումների տեխնիկական ապահովման բաժին	
249	Բաժնի պետ	417,500
250	Կռունկի տեխնիկ	276,000
251	Ավագ տեխնիկ	276,000
252	Ավագ տեխնիկ	276,000
253	Ավագ տեխնիկ	276,000
254	Ավագ տեխնիկ	276,000
255	Տեխնիկ	236,000
256	Տեխնիկ	236,000
257	Տեխնիկ	236,000
258	Տեխնիկ	236,000
259	Տեխնիկ	236,000
260	Տեխնիկ	236,000
261	Տեխնիկ	236,000
262	Տեխնիկ	236,000
263	Կրտսեր տեխնիկ	210,000
264	Կրտսեր տեխնիկ	210,000
265	Կրտսեր տեխնիկ	210,000
266	Դիսպետչեր	179,000
267	Դիսպետչեր	179,000
	ԸՆԴԱՄԵՆԸ	4,673,500.0
	Շարժական հեռուստակայանների շահագործման և տեխնիկական ապահովման բաժին	
268	Բաժնի պետ	417,500
269	Ավագ վիդեո ինժեներ	303,000
270	Ավագ վիդեո ինժեներ	303,000
271	Վիդեո ինժեներ	276,000
272	Վիդեո ինժեներ	276,000
273	Աուդիո ինժեներ	276,000
274	Վիդեո ինժեներ	276,000
275	Վիդեո ինժեներ	276,000
276	Աուդիո ինժեներ	276,000
277	Վիդեո ինժեներ	276,000
278	Վիդեո ինժեներ	276,000
279	Ռադիո ռելեային և արբանյակային կայանի Ինժեներ	303,000
280	Հեռուստաթղթակցական կայանի Ինժեներ	276,000
	ԸՆԴԱՄԵՆԸ	3,810,500.0
	Տեխնիկական սարքավորումների վերանորոգման բաժին	
281	Բաժնի պետ	270,000
282	Ինժեներ	145,500
283	Ինժեներ- համակարգող	170,500
284	Մեխանիկ	121,000
285	Տեխնիկ	116,000
	ԸՆԴԱՄԵՆԸ	823,000.0
	ԸՆԴԱՄԵՆԸ	18,547,500.0

Ստեղծագործական հարցերով տնօրինություն

N	Պաշտոն	Ամսական համախառն գումարը, ՀՀ դրամ
286	Ֆիլմարտադրության կազմակերպման և իրականացման պատասխանատու	411,000
	ԸՆԴԱՄԵՆԸ	411,000.0
	Անիմացիայի բաժին	
287	Բաժնի պետ	995,000
288	Եռաչափ պատկերի ձևավորման ավագ մասնագետ	848,000
289	Եռաչափ պատկերի ձևավորման մասնագետ	700,000
290	Երկչափ պատկերի ձևավորման գլխավոր մասնագետ	536,500
291	Երկչափ պատկերի դիզայներ	667,000
292	Եռաչափ պատկերի դիզայներ	417,500
	ԸՆԴԱՄԵՆԸ	4,164,000.0
	Անոնսների բաժին	
293	Բաժնի պետ	564,000
294	Մոնտաժող	555,500
295	Կրտսեր մոնտաժող	417,500
296	Խմբագիր	538,000
297	Ադմինիստրատոր	207,000
298	Համակարգչային ձևավորող - մոնտաժող	347,500
	ԸՆԴԱՄԵՆԸ	2,629,500.0
	Կինոյի և կրկնօրինակման բաժին	
299	Բաժնի պետ	408,000
300	Մասնագետ	166,000
301	Կրկնօրինակման ռեժիսոր	270,000
302	Կրկնօրինակման ռեժիսոր	270,000
303	Կրկնօրինակման ռեժիսոր	270,000
304	Հնչյունային ռեժիսոր	278,500
305	Հնչյունային ռեժիսոր	278,500
306	Կրկնօրինակման մոնտաժող	180,500
307	Կրկնօրինակման մոնտաժող	180,500
308	Կրկնօրինակման մոնտաժող	180,500
309	Կրկնօրինակման մոնտաժող	180,500
310	Ինժեներ-հնչյունային ռեժիսոր	131,500
311	Լուսագրերի թողարկիչ	163,500
	ԸՆԴԱՄԵՆԸ	2,958,000.0
	Վավերագրական ֆիլմերի և հատուկ նախագծերի բաժին	
312	Պրոդյուսեր	553,000
313	Բեմադրող ռեժիսոր	848,000
314	Բեմադրող ռեժիսոր	848,000
315	Բեմադրող օպերատոր	553,000
316	Բեմադրող օպերատոր	553,000
	ԸՆԴԱՄԵՆԸ	3,355,000.0
317	Գլխավոր խմբագիր	1,186,500
318	Եթերի բովանդակության համակարգող	546,500
	ԸՆԴԱՄԵՆԸ	1,733,000.0
	Հեռուստանախագծերի բովանդակության և վերահսկողության բաժին	
319	Բաժնի պետ	703,000
320	Սրբագրիչ-խմբագիր	408,000
321	Սրբագրիչ	270,000
	ԸՆԴԱՄԵՆԸ	1,381,000.0
322	Գործադիր պրոդյուսեր	1,186,500
	ԸՆԴԱՄԵՆԸ	1,186,500.0
323	Պրոդյուսեր	581,250
324	Պրոդյուսեր	537,000
325	Պրոդյուսեր	537,000
326	Պրոդյուսեր	537,000
327	Պրոդյուսեր	537,000
328	Համակարգող	537,000
329	Դիզայներ	553,000
	ԸՆԴԱՄԵՆԸ	3,819,250.0
	Սպորտի բաժին	
330	Բաժնի պետ	538,000

331	Ավագ լրագրող - մեկնաբան	404,000
332	Ավագ լրագրող - մեկնաբան	404,000
	ԸՆԴԱՄԵՆԸ	1,346,000.0
	Ոճաբանական ստուդիա	
333	Ստուդիայի ղեկավար	488,000
334	Կոորդինատոր	278,500
335	Դիմահարդար- ոճաբան	221,000
336	Դիմահարդար- ոճաբան	221,000
337	Դիմահարդար- ոճաբան	221,000
338	Դիմահարդար- ոճաբան	221,000
339	Դիմահարդար- ոճաբան	221,000
340	Դիմահարդար- ոճաբան	221,000
341	Վարսահարդար	221,000
342	Վարսահարդար	221,000
343	Վարսահարդար	221,000
344	Դերձակ-ոճաբան	242,500
345	Լվացարարուհի	165,500
	ԸՆԴԱՄԵՆԸ	3,163,500.0
	Հեռուստանախագծերի և ձևաչափերի ստեղծման բաժին	
346	Բաժնի պետ	495,000
347	Համակարգող	337,000
	ԸՆԴԱՄԵՆԸ	832,000.0
	Երաժշտական և հատուկ նախագծերի բաժին	
348	Բաժնի պետ	553,000
349	Երաժշտական խմբագիր	261,500
350	Երաժշտական ձևավորող	564,000
351	Կոորդինատոր	216,500
	ԸՆԴԱՄԵՆԸ	1,595,000.0
	Հեռուստաարտադրական ծառայություն	
352	Ծաառայության ղեկավար	848,000
353	Նկարահանումների համակարգման պատասխանատու	235,500
354	Նկարահանումների համակարգման մասնագետ	216,500
	ԸՆԴԱՄԵՆԸ	1,300,000.0
	Ադմինիստրատորական բաժին	
355	Բաժնի պետ	343,000
356	Ադմինիստրատոր	250,000
357	Ադմինիստրատոր	250,000
358	Ադմինիստրատոր	250,000
359	Ադմինիստրատոր	250,000
360	Ադմինիստրատոր	250,000
361	Ադմինիստրատոր	250,000
362	Ադմինիստրատոր	250,000
	ԸՆԴԱՄԵՆԸ	2,093,000.0
	Ռեժիսորական բաժին	
363	Գլխավոր ռեժիսոր-բաժնի պետ	945,000
364	Ավագ բեմադրող հեռուստառեժիսոր	616,000
365	ՇՀԿ բեմադրող ռեժիսոր	404,000
366	ՇՀԿ բեմադրող ռեժիսոր	404,000
367	Ավագ ռեժիսոր	477,500
368	Ավագ ռեժիսոր	477,500
369	Առաջատար ռեժիսոր-համակարգող	337,000
370	Առաջատար ռեժիսոր	270,000
371	Ռեժիսոր	303,000
372	Ռեժիսորի ասիստենտ	222,500
373	Ռեժիսորի ասիստենտ	222,500
374	Ռեժիսորի կրտսեր ասիստենտ	222,500
375	Ռեժիսորի կրտսեր ասիստենտ	222,500
376	Թողարկիչ - ձևավորող	411,000
	ԸՆԴԱՄԵՆԸ	5,535,000.0
	Հեռուստաօպերատորական բաժին	
377	Գլխավոր օպերատոր - բաժնի պետ	703,000
378	Ավագ բեմադրող օպերատոր	555,500
379	Ավագ բեմադրող օպերատոր	555,500
380	Բեմադրող օպերատոր	538,000

381	Նկարահանման հատուկ տեխնիկայի օպերատոր	417,500
382	Ավագ օպերատոր	350,500
383	Ավագ օպերատոր	411,000
384	Ավագ օպերատոր	350,500
385	Ավագ օպերատոր	350,500
386	Ավագ օպերատոր	350,500
387	Առաջատար օպերատոր	289,500
388	Առաջատար օպերատոր	289,500
389	Տաղավարի օպերատոր	276,000
390	Տաղավարի օպերատոր	276,000
391	Ավագ օպերատոր	370,000
392	Օպերատոր	276,000
393	Օպերատոր	276,000
394	Տաղավարի օպերատոր	276,000
395	Օպերատոր	276,000
396	Օպերատոր	276,000
397	Օպերատոր	276,000
398	Սպորտային հաղորդումների օպերատոր	276,000
	ԸՆԴԱՄԵՆԸ	8,015,500.0
	Լուսային ապահովման բաժին	
399	Գլխավոր լուսավորող-բաժնի պետ	700,000
400	Բեմադրող լուսավորող	276,000
401	Լուսավորման ինժեներ	270,000
402	Բեմադրող լուսավորող	262,500
403	Ավագ լուսավորող	262,500
404	Ավագ լուսավորող	270,000
405	Առաջատար լուսավորող	250,000
406	Առաջատար լուսավորող	250,000
407	Առաջատար լուսավորող	250,000
	ԸՆԴԱՄԵՆԸ	2,791,000.0
	Ձայնային ապահովման բաժին	
408	Բաժնի պետ	488,000
409	Առաջատար հնչյունային ռեժիսոր	227,500
410	Հնչյունային ռեժիսոր	221,500
411	Հնչյունային ռեժիսոր	221,500
412	Հնչյունային ռեժիսորի ասիստենտ	208,000
413	Հնչյունային ռեժիսորի ասիստենտ	208,000
414	Հնչյունային ռեժիսորի ասիստենտ	208,000
415	Հնչյունային ռեժիսորի ասիստենտ	208,000
416	Ձայնային մոնտաժող	350,500
	ԸՆԴԱՄԵՆԸ	2,341,000.0
	Մոնտաժման բաժին	
417	Բաժնի պետ	830,000
418	Ավագ մոնտաժող-համակարգող	385,000
419	Առաջատար մոնտաժող	357,000
420	Առաջատար մոնտաժող	321,000
421	Առաջատար մոնտաժող	357,000
422	Առաջատար մոնտաժող	357,000
423	Առաջատար մոնտաժող	357,000
424	Առաջատար մոնտաժող	357,000
425	Առաջատար մոնտաժող	357,000
426	Առաջատար մոնտաժող	357,000
427	Առաջատար մոնտաժող	357,000
428	Առաջատար մոնտաժող	357,000
429	Մոնտաժող	303,000
430	Մոնտաժող	276,000
431	Մոնտաժող	343,000
432	Մոնտաժող	343,000
433	Մոնտաժող	343,000
	ԸՆԴԱՄԵՆԸ	6,357,000.0
	ԸՆԴԱՄԵՆԸ	57,006,250.0

Լրատվական ծառայություն

N	Պաշտոն	Ամսական համախառն գումարը, ՀՀ դրամ
434	Գլխավոր կոնտենտ պրոդյուսեր	1,400,000
	ԸՆԴԱՄԵՆԸ	1,400,000.0
	Կոնտենտի ապահովման բաժին	
435	Կոնտենտ պրոդյուսեր	1,000,000
436	Կոնտենտ պրոդյուսեր	1,000,000
437	Ավագ խմբագիր	495,000
438	Լրագրող-մեկնաբան	485,000
439	Մեկնաբան	422,500
440	Մեկնաբան	422,500
441	Լրագրող-մեկնաբան	495,000
442	Տնտեսական և քաղաքական լրագրող	560,000
443	Իրավական և քաղաքական լրագրող	495,000
444	Քաղաքական լրագրող	471,200
445	Մարդու իրավունքների և քաղաքական լրագրող	422,500
446	Գյուղատնտեսության և մարզային լրագրող	477,100
447	Սոցիալական և մարզային լրագրող	422,500
448	Տնտեսական լրագրող	490,000
449	Սոցիալական լրագրող	407,700
450	Սոցիալական և մշակութային լրագրող	350,500
451	Սոցիալական և մշակութային լրագրող	336,000
452	Տնտեսական և քաղաքական լրագրող	336,000
453	Տնտեսական և քաղաքական լրագրող	495,000
454	Միջազգային լուրերի խմբագիր-մեկնաբան	495,000
455	Միջազգային լուրերի խմբագիր-մեկնաբան	495,000
456	Խոսքի վարպետության մասնագետ	264,000
457	Վազող տողի պատասխանատու	278,500
458	Վազող տողի պատասխանատու	278,500
459	Վազող տողի պատասխանատու	278,500
	ԸՆԴԱՄԵՆԸ	11,673,000.0
460	Լրատվական ծառայության պրոդյուսեր	1,400,000
461	Քաղաքական հաղորդումների ղեկավար-պրոդյուսեր	1,400,000
462	Օգնական	343,000
463	Օգնական	343,000
464	Խմբագիր, լրագրող	410,500
	ԸՆԴԱՄԵՆԸ	3,896,500.0
	Արտադրական գործընթացների ապահովման բաժին	
465	Գլխավոր ռեժիսոր	847,500
466	Արտադրական գործընթացի համակարգող	553,000
467	Ռեժիսոր	460,000
468	Ռեժիսոր	460,000
469	Ռեժիսոր	460,000
470	Վահանակի ռեժիսոր	343,000
471	Վահանակի ռեժիսոր	343,000
472	Վահանակի ռեժիսոր	343,000
473	Տաղավարի ավագ օպերատոր	221,000
474	Տաղավարի ավագ օպերատոր	221,000
475	Տաղավարի ավագ օպերատոր	221,000
476	Տաղավարի օպերատոր	192,500
477	Տաղավարի օպերատոր	192,500
478	Տաղավարի օպերատոր	192,500
479	Ավագ մոնտաժող	383,500
480	Ավագ մոնտաժող	383,500
481	Մոնտաժող	357,000
482	Մոնտաժող	357,000
483	Մոնտաժող	357,000
484	Մոնտաժող	357,000
485	Մոնտաժող	357,000
486	Մոնտաժող	357,000
487	Մոնտաժող	357,000
488	Մոնտաժող	357,000

N	Պաշտոն	Ամսական համախառն գումարը, ՀՀ դրամ
489	Մոնտաժող	357,000
490	Մոնտաժող	357,000
491	Անիմացիայի ու գրաֆիկական ձևավորման համակարգող	626,000
492	Անիմացիա ու համակարգչային ձևավորում	343,000
493	Անիմացիա ու համակարգչային ձևավորում	343,000
494	Անիմացիա ու համակարգչային ձևավորում	343,000
495	Գրաֆիկական ձևավորող	343,000
496	Գրաֆիկական ձևավորող	343,000
497	Գրաֆիկական ձևավորող	343,000
498	Սուֆլյորի թողարկիչ	193,000
499	Սուֆլյորի թողարկիչ	193,000
500	Սուֆլյորի թողարկիչ	193,000
501	Սերվերի թողարկիչ	235,500
502	Սերվերի թողարկիչ	235,500
503	Սերվերի թողարկիչ	235,500
504	Լուսագրերի թողարկիչ	193,000
505	Լուսագրերի թողարկիչ	193,000
506	Լուսագրերի թողարկիչ	193,000
507	Ձայնային օպերատոր	192,000
508	Ձայնային օպերատոր	192,000
509	Լուսավորող	133,000
510	Լուսավորող	133,000
511	Ձայնային մոնտաժող	207,000
512	Ձայնային մոնտաժող	207,000
513	Ձայնային մոնտաժող	207,000
514	Ձայնային մոնտաժող	207,000
515	Ձայնային մոնտաժող	207,000
516	Հնչյունային ռեժիսոր	270,000
517	Հնչյունային ռեժիսոր	270,000
518	Հնչյունային ռեժիսոր	270,000
519	Արխիվի մասնագետ	210,000
520	Արխիվի մասնագետ	210,000
521	Արխիվի մասնագետ	210,000
522	Ադմինիստրատոր	236,000
523	Ադմինիստրատոր	236,000
524	Ադմինիստրատոր	236,000
525	Վարսահարդար	229,000
526	Վարսահարդար	229,000
527	Վարսահարդար	229,000
528	Դիմահարդար-ոճաբան	236,000
529	Դիմահարդար-ոճաբան	236,000
530	Դիմահարդար-ոճաբան	236,000
531	Սուրդոթարգմանիչ	208,750
532	SMM ավագ մասնագետ	477,500
533	SMM մասնագետ	411,000
534	SMM մասնագետ	411,000
535	SMM մասնագետ	411,000
536	vMix թողարկիչ	383,500
537	vMix թողարկիչ	383,500
538	vMix թողարկիչ	383,500
539	Օպերատոր/համակարգող	343,000
540	Օպերատոր/համակարգող	343,000
541	Օպերատոր	296,500
542	Օպերատոր/սեպտեմբեր	296,500
543	Օպերատոր/սեպտեմբեր	296,500
544	Օպերատոր	296,500
545	Օպերատոր	296,500
546	Օպերատոր	296,500
547	Օպերատոր	296,500
548	Օպերատոր	296,500
549	Օպերատոր	296,500
550	Օպերատոր	296,500

N	Պաշտոն	Ամսական համախառն գումարը, ՀՀ դրամ
551	Օպերատոր	296,500
552	Օպերատոր	296,500
553	Օպերատոր	296,500
554	Օպերատոր	296,500
	ԸՆԴԱՄԵՆԸ	27,070,250.0
	Ծրագրերի ու եթերի ապահովման բաժին	
555	Ծառայության ղեկավար	447,500
556	Եթերի ապահովման ավագ մասնագետ	343,000
557	Եթերի ապահովման մասնագետ	276,000
558	Եթերի ապահովման մասնագետ	276,000
559	Եթերի ապահովման մասնագետ	276,000
560	Եթերի ապահովման մասնագետ	276,000
561	Հեռուստածրագրերի հաշվառման և վերահսկողության մասնագետ	260,000
562	Հեռուստածրագրերի հաշվառման և վերահսկողության մասնագետ	260,000
563	Հեռուստածրագրերի հաշվառման և վերահսկողության մասնագետ	260,000
564	Լուսագրերի թողարկիչ	210,000
565	Լուսագրերի թողարկիչ	210,000
566	Հնչյունային ռեժիսոր	270,000
567	Հնչյունային ռեժիսոր	270,000
	ԸՆԴԱՄԵՆԸ	3,634,500.0
	Կենտրոնական սարքասրահի և համակարգչային ցանցի տեխնիկական ապահովման բաժին	
568	Բաժնի ղեկավար	774,000
569	Ավագ համակարգող ինժեներ	431,000
570	Կենտրոնական սարքասրահի ինժեներ	250,000
571	Կենտրոնական սարքասրահի ինժեներ	250,000
572	Կենտրոնական սարքասրահի ինժեներ	250,000
573	Կենտրոնական սարքասրահի ինժեներ	250,000
574	Հերթափոխի պետ- առաջատար ինժեներ	312,000
575	Հերթափոխի պետ- առաջատար ինժեներ	312,000
576	Հերթափոխի պետ- առաջատար ինժեներ	312,000
577	Դիսպետչեր	160,000
578	Դիսպետչեր	160,000
579	Դիսպետչեր	160,000
581	Համակարգչային ցանցի ադմինիստրատոր	250,000
582	Համակարգչային ցանցի ադմինիստրատոր	250,000
583	Համակարգչային ցանցի ադմինիստրատոր	250,000
584	Համակարգչային ցանցի ադմինիստրատոր	250,000
	ԸՆԴԱՄԵՆԸ	4,621,000.0
	Շենք-շինությունների և տրանսպորտային միջոցների շահագործման և սպասարկման բաժին	
585	Պարետ	130,000
586	Պարետ	130,000
589	Հավաքարար տնտեսուհի	125,000
590	Հավաքարար	125,000
591	Հավաքարար	125,000
592	Հավաքարար	125,000
593	Հավաքարար	125,000
594	Հավաքարար	125,000
595	Հավաքարար	125,000
596	Ավագ վարորդ-դիսպետչեր	286,500
597	Ավագ վարորդ-տեխնիկ	250,000
598	Ավագ վարորդ	240,000
599	Ավագ վարորդ	240,000
600	Ավագ վարորդ	240,000
601	Ավագ վարորդ	240,000
602	Ավագ վարորդ	240,000
603	Ավագ վարորդ	240,000
604	Ավագ վարորդ	240,000
605	Ավագ վարորդ	240,000
606	Ավագ վարորդ	240,000
	ԸՆԴԱՄԵՆԸ	3,831,500.0
	ԸՆԴԱՄԵՆԸ	56,126,750.0

N	Պաշտոն	Ամսական համախառն գումարը, ՀՀ դրամ
	ԸՆԴԱՄԵՆԸ	195,390,000.0
	ամիսների քանակ	12
	Ընդամենը	2,344,680,000

Գործադիր տնօրեն՝ **Հ. Մովսիսյան**

Գործադիր տնօրենի տեղակալ-ֆինանսական տնօրեն՝ **Ա. Հակոբյան**

ՀԱՇՎԱՐԿ

«Հայաստանի հանրային հեռուստաընկերություն» ՓԲԸ-ի 2022թ. աշխատավարձի հավելավճարների, պարգևատրումների և դրամական խրախուսումների ծախսերի գծով

N	Անվանումը	Չափման միավորը	Ամսական միջին քանակը	Ամսական միջին գումարը, ՀՀ դրամ	Ընդամենը ամսական վարձատրության գումարը, ՀՀ դրամ	Ամիսների քանակ	Տարեկան միջին գումարը, հազ. դրամ
1	Լրագրողական անձնակազմի ծանրաբեռնված աշխատանք իրականացնելու համար հավելյալ վճարների ֆոնդի ծախսեր	մարդ	10.0	125,000.0	1,250,000.0	12.0	15,000.0
2	Ստեղծագործական անձնակազմի ծանրաբեռնված աշխատանք իրականացնելու համար հավելյալ վճարների ֆոնդի ծախսեր	մարդ	8.0	125,000.0	1,000,000.0	12.0	12,000.0
3	Ընկերության այլ աշխատակիցների ծանրաբեռնված աշխատանք իրականացնելու համար հավելյալ վճարների ֆոնդի ծախսեր	մարդ	10.0	120,000.0	1,200,000.0	12.0	14,400.0
	ԸՆԴԱՄԵՆԸ						41,400.0

Գործադիր տնօրեն՝ **Հ. Մովսիսյան**

Գործադիր տնօրենի տեղակալ-ֆինանսական տնօրեն՝ **Ա. Հակոբյան**

ՀԱՇՎԱՐԿ

«Հայաստանի հանրային հեռուստաընկերություն» ՓԲԸ-ի 2022թ. ՀՀ մարզերի, ԼՂՀ և արտերկրի թղթակիցների կողմից տրամադրվող տեղեկատվության վարձատրության ծախսերի գծով

N	Անվանումը	Թղթակիցների քանակը, հատ	Տեղեկատվության միավորի գինը, ՀՀ դրամ	Մեկ թղթակցի կողմից ամսական տրամադրվող միջին տեղեկությունների քանակը	Մեկ թղթակցի ամսական վարձատրության չափը, ՀՀ դրամ	Ընդամենը ամսական վարձատրության գումարը, ՀՀ դրամ	Ամիսների քանակ	Ընդամենը տարեկան վարձատրության գումարը, հազ. դրամ
	Տեղեկատվության միավորով վարձատրվող մարզային թղթակիցներ							
1	Սիսիան, Սյունիքի մարզ	1	20,000	4	80,000	80,000	12	960.0
2	Մեղրի, Սյունիքի մարզ	1	20,000	4	80,000	80,000	12	960.0
3	Վայոց Ձորի մարզ	1	15,000	4	60,000	60,000	12	720.0
4	Բերդ, Տավուշի մարզ	1	20,000	4	80,000	80,000	12	960.0
5	Իջևան, Տավուշի մարզ	1	28,000	4	112,000	112,000	12	1,344.0
6	Վանաձոր, Սպիտակ, Տաշիր, Տավուշի մարզ	1	28,000	4	112,000	112,000	12	1,344.0
7	Գեղարքունիքի մարզ	1	20,000	4	80,000	80,000	12	960.0
8	Արագածոտնի մարզ	1	20,000	4	80,000	80,000	12	960.0
	ԸՆԴԱՄԵՆԸ					684,000		8,208
	Տեղեկատվության միավորով վարձատրվող արտերկրի թղթակիցներ							
9	Թղթակից, Բեյրութ, Լիբանան	1	95,000	2	190,000	190,000	12	2,280.0
10	Թղթակից, Հալեպ, Սիրիա	1	85,000	2	170,000	170,000	12	2,040.0
11	Օպերատոր, Հալեպ, Սիրիա	1	85,000	2	170,000	170,000	12	2,040.0
12	Թղթակից, Թբիլիսի, Վրաստան	1	50,000	3	150,000	150,000	12	1,800.0
13	Թղթակից, Մոսկվա, ՌԴ	1	67,500	5	337,500	337,500	12	4,050.0
14	Թուրքիա, թղթակից, ներառյալ օպերատորի վարձատրությունը	1	160,000	3	480,000	480,000	12	5,760.0
15	Փարիզ, Ֆրանսիա, ներառյալ օպերատորի վարձատրությունը	1	228,500	3	685,500	685,500	12	8,226.0
16	Բելգիա, Բրյուսել, Ստրասբուրգ, թղթակից	1	124,800	3	374,400	374,400	12	4,492.8
17	Բելգիա, Բրյուսել, Ստրասբուրգ, օպերատոր	1	113,650	3	340,950	340,950	12	4,091.4
18	Լոս-Անջելես, ԱՄՆ, թղթակից, ներառյալ օպերատորի վարձատրությունը	1	280,000	3	840,000	840,000	12	10,080.0
19	Վաշինգտոն, թղթակից, ներառյալ օպերատորի վարձատրությունը	1	280,000	3	840,000	840,000	12	10,080.0
	ԸՆԴԱՄԵՆԸ					4,578,350		54,940
	Ամսական հաստատուն գումարով վարձատրվող մարզային թղթակիցներ							
20	Արմավիրի մարզ, թղթակից	1			215,000	215,000	12	2,580.0
22	Արմավիրի մարզ, օպերատոր	1			150,000	150,000	12	1,800.0
23	Տավուշի մարզ, թղթակից	1			215,000	215,000	12	2,580.0
24	Տավուշի մարզ, օպերատոր	1			150,000	150,000	12	1,800.0
25	Շիրակի մարզ, թղթակից	1			215,000	215,000	12	2,580.0
26	Շիրակի մարզ, օպերատոր	1			150,000	150,000	12	1,800.0
27	Գորիս ու Կապան, Սյունիքի մարզ, թղթակից	1			249,000	249,000	12	2,988.0
28	Գորիս ու Կապան, Սյունիքի մարզ, օպերատոր	1			157,700	157,700	12	1,892.4
29	ԼՂՀ (Լրագրող և օպերատոր)	1			375,000	375,000	12	4,500.0
	ԸՆԴԱՄԵՆԸ					1,876,700.0		22,520.4
	Ամսական հաստատուն գումարով վարձատրվող արտերկրի թղթակիցներ							
30	Մոսկվա, ՌԴ, օպերատոր-թղթակցական կետի ղեկավար	1			575,000	575,000	12	6,900.0
	ԸՆԴԱՄԵՆԸ					575,000		6,900
	ԸՆԴԱՄԵՆԸ					7,714,050		92,569

Գործադիր տնօրեն՝ **Հ. Մովսիսյան**

Գործադիր տնօրենի տեղակալ-ֆինանսական տնօրեն՝ **Ա. Հակոբյան**

ՀԱՇՎԱՐԿ

«Հայաստանի հանրային հեռուստաընկերություն» ՓԲԸ-ի լրատվական հեռուստաալիքի 2022թ. լրատվական կայքի անձնակազմի վարձատրության ծախսերի

N	Անվանումը	Չափման միավորը	Ամսական միջին քանակը	Ամսական գումարը, ՀՀ դրամ	Ընդամենը ամսական վարձատրության գումարը, ՀՀ դրամ	Ամիսների քանակ	Տարեկան գումարը, հազ. դրամ
1	Գլխավոր խմբագիր	մարդ	1.0	689,000.0	689,000.0	12.0	8,268.0
2	Խմբագիր	մարդ	1.0	404,000.0	404,000.0	12.0	4,848.0
3	Խմբագիր	մարդ	1.0	326,350.0	326,350.0	12.0	3,916.2
4	Արևմտահայերեն լուրերի խմբագիր	մարդ	1.0	106,000.0	106,000.0	12.0	1,272.0
5	Երեկոյան խմբագիր	մարդ	1.0	269,800.0	269,800.0	12.0	3,237.6
6	Լրագրող	մարդ	1.0	276,000.0	276,000.0	12.0	3,312.0
7	Լրագրող-թարգմանիչ	մարդ	1.0	269,800.0	269,800.0	12.0	3,237.6
8	Մոնտաժող	մարդ	1.0	343,000.0	343,000.0	12.0	4,116.0
9	Ռուսերենի թարգմանիչ	մարդ	1.0	270,800.0	270,800.0	12.0	3,249.6
10	Անգլերենի թարգմանիչ	մարդ	1.0	365,150.0	365,150.0	12.0	4,381.8
11	Սրբագրիչ	մարդ	1.0	270,250.0	270,250.0	12.0	3,243.0
12	Սրբագրիչ	մարդ	1.0	261,150.0	261,150.0	12.0	3,133.8
	ԸՆԴԱՄԵՆԸ				3,851,300.0		46,215.6

Գործադիր տնօրեն՝ **Հ. Մովսիսյան**

Գործադիր տնօրենի տեղակալ-ֆինանսական տնօրեն՝ **Ա. Հակոբյան**

ՀԱՇՎԱՐԿ

«Հայաստանի հանրային հեռուստաընկերություն» ՓԲԸ-ի Առաջին ալիքի 2022թ. պայմանագրային հիմունքներով անհրաժեշտ հավելյալ ծառայությունների մատուցման նպատակով անձանց վարձատրության ծախսերի

N	Անվանումը	Չափման միավորը	Ամսական միջին քանակը	Ամսական միջին գումարը, ՀՀ դրամ	Ընդամենը ամսական վարձատրության գումարը, ՀՀ դրամ	Ամիսների քանակ	Տարեկան գումարը, հազ. դրամ	Այդ թվում բյուջե, հազ. դրամ
1	Քաղաքացիա-իրավական պայմանագրերով ներգրավվող անձանց վարձատրության ծախսեր	մարդ	8.0	250,000.0	2,000,000.0	12.0	24,000.0	24,000.0
2	Մեկանգամյա քաղաքացիաիրավական պայմանագրերով ներգրավված այլ անձանց վարձատրության ծախսեր	մարդ	2.0	150,000.0	300,000.0	12.0	3,600.0	3,600.0
3	Այլ վարձատրություններ (արձակման նպաստ, տուժանք, հիվանդաթերթիկ և այլն)						5,000.0	5,000.0
	ԸՆԴԱՄԵՆԸ						32,600.0	32,600.0

ՀԱՇՎԱՐԿ

«Հայաստանի հանրային հեռուստաընկերություն» ՓԲԸ-ի լրատվական ալիքի 2022թ. պայմանագրային հիմունքներով անհրաժեշտ հավելյալ ծառայությունների մատուցման նպատակով անձանց վարձատրության ծախսերի

N	Անվանումը	Չափման միավորը	Ամսական միջին քանակը	Ամսական միջին գումարը, ՀՀ դրամ	Ընդամենը ամսական վարձատրության գումարը, ՀՀ դրամ	Ամիսների քանակ	Տարեկան գումարը, հազ. դրամ	Այդ թվում բյուջե, հազ. դրամ
	Լրատվական թողարկումների պատրաստման աշխատանքներում քաղաքացիա-իրավական պայմանագրերով ներգրավվող անձանց վարձատրության ծախսեր, այդ թվում							
1	Խմբագիր	մարդ	6.0	410,500.0	2,463,000.0	12.0	29,556.0	29,556.0
2	Լրագրող	մարդ	10.0	280,000.0	2,800,000.0	12.0	33,600.0	33,600.0
3	Եղանակի տեսություն	մարդ	1.0	219,700.0	219,700.0	12.0	2,636.4	2,636.4
4	Վերլուծաբան, կիրակնօրյա հաղորդման խմբագիր, ԱԺ նիստերի	մարդ	1.0	880,000.0	880,000.0	12.0	10,560.0	10,560.0
5	Կիրակնօրյա հաղորդման մեկնաբան	մարդ	1.0	389,600.0	389,600.0	12.0	4,675.2	4,675.2
6	Կոորդինատոր	մարդ	1.0	410,500.0	410,500.0	12.0	4,926.0	4,926.0
7	Հաղորդավար	մարդ	1.0	553,000.0	553,000.0	12.0	6,636.0	6,636.0
8	Հայտարարագրերի պատրաստում	մարդ	1.0	42,500.0	42,500.0	12.0	510.0	510.0
9	Հարցազրուցավար	մարդ	1.0	138,500.0	138,500.0	12.0	1,662.0	1,662.0
10	Նյութեր ներբեռնող	մարդ	3.0	172,000.0	516,000.0	12.0	6,192.0	6,192.0
11	Արևմտահայերեն մեկնաբան	մարդ	1.0	276,000.0	276,000.0	12.0	3,312.0	3,312.0
12	Արևելահայերենից արևմտահայերեն թարգմանություն	մարդ	1.0	138,500.0	138,500.0	12.0	1,662.0	1,662.0
13	Մոնտաժող	մարդ	1.0	69,500.0	69,500.0	12.0	834.0	834.0
14	Ադրբեջաներենի թարգմանիչ	մարդ	3.0	96,000.0	288,000.0	12.0	3,456.0	3,456.0
15	Միջազգային լուրերի պատասխանատու	մարդ	1.0	700,000.0	700,000.0	12.0	8,400.0	8,400.0
16	Տեսագրման մասնագետ	մարդ	2.0	209,000.0	418,000.0	12.0	5,016.0	5,016.0
17	Հեռուստածրագրերի պլանավորման մասնագետ	մարդ	1.0	236,000.0	236,000.0	12.0	2,832.0	2,832.0
18	Անիմացիայի ու համակարգչային ձևավորման մասնագետ	մարդ	1.0	209,000.0	209,000.0	12.0	2,508.0	2,508.0
20	Դիզայներ	մարդ	1.0	410,500.0	410,500.0	12.0	4,926.0	4,926.0
21	Տեխնիկ	մարդ	1.0	207,000.0	207,000.0	12.0	2,484.0	2,484.0

	ԸՆԴԱՄԵՆԸ				11,365,300.0		136,383.6	136,383.6
	Տարբեր ֆորմատի հաղորդումների տաղավարային նկարահանման ու պատրաստման աշխատանքներում ներգրավվող անձանց վարձատրության ծախսեր, այդ թվում							
1	Մոնտաժող /հաղորդումներ/	մարդ	4.0	343,000.0	1,372,000.0	12.0	16,464.0	16,464.0
2	Հնչյունային ռեժիսոր /ԱՍԲ-2/	մարդ	1.0	296,000.0	296,000.0	12.0	3,552.0	3,552.0
3	ԱՍԲ-2 տաղավարի ինժեներ-լուսավորող	մարդ	1.0	410,500.0	410,500.0	12.0	4,926.0	4,926.0
4	Ռեժիսոր /ԱՍԲ-2/	մարդ	1.0	343,000.0	343,000.0	12.0	4,116.0	4,116.0
5	Ռեժիսոր /ԱՍԲ-2/	մարդ	1.0	343,000.0	343,000.0	12.0	4,116.0	4,116.0
6	Լուսագրերի թողարկիչ /ԱՍԲ-2/	մարդ	1.0	209,000.0	209,000.0	12.0	2,508.0	2,508.0
7	Տաղավարի օպերատոր /ԱՍԲ-2/	մարդ	1.0	276,000.0	276,000.0	12.0	3,312.0	3,312.0
8	Տաղավարի օպերատոր /ԱՍԲ-2/	մարդ	1.0	276,000.0	276,000.0	12.0	3,312.0	3,312.0
10	Տաղավարի օպերատոր /ԱՍԲ-2/	մարդ	1.0	276,000.0	276,000.0	12.0	3,312.0	3,312.0
11	Սերվերի թողարկիչ	մարդ	1.0	207,000.0	207,000.0	12.0	2,484.0	2,484.0
12	տեխնիկ /ԱՍԲ-2/	մարդ	1.0	207,000.0	207,000.0	12.0	2,484.0	2,484.0
13	Ադմինիստրատոր	մարդ	1.0	207,000.0	207,000.0	12.0	2,484.0	2,484.0
14	Ռեժիսոր	մարդ	1.0	343,000.0	343,000.0	12.0	4,116.0	4,116.0
15	Օպերատոր	մարդ	1.0	222,500.0	222,500.0	12.0	2,670.0	2,670.0
16	Օպերատոր	մարդ	1.0	222,500.0	222,500.0	12.0	2,670.0	2,670.0
17	Օպերատոր	մարդ	1.0	222,500.0	222,500.0	12.0	2,670.0	2,670.0
18	Լուսավորող	մարդ	1.0	165,500.0	165,500.0	12.0	1,986.0	1,986.0
19	Տեխնիկ	մարդ	1.0	210,000.0	210,000.0	12.0	2,520.0	2,520.0
20	Լուսագրերի թողարկիչ	մարդ	1.0	210,000.0	210,000.0	12.0	2,520.0	2,520.0
21	Հնչյունային ռեժիսոր	մարդ	1.0	210,000.0	210,000.0	12.0	2,520.0	2,520.0
	ԸՆԴԱՄԵՆԸ				6,228,500.0		74,742.0	74,742.0
	Քաղաքական ուղղվածության կոնտենտի պատրաստման աշխատանքներում ներգրավվող անձանց վարձատրության ծախսեր, այդ թվում							
1	Լրագրող-խմբագիր	մարդ	2.0	410,500.0	821,000.0	12.0	9,852.0	9,852.0
3	Արտատաղավարային հաղորդումների դիմահարդար	մարդ	1.0	210,000.0	210,000.0	12.0	2,520.0	2,520.0
4	Ադմինիստրատոր	մարդ	1.0	210,000.0	210,000.0	12.0	2,520.0	2,520.0
5	Օպերատոր	մարդ	2.0	276,000.0	552,000.0	12.0	6,624.0	6,624.0
7	Արտատաղավարային հաղորդումների ռեժիսոր	մարդ	1.0	410,500.0	410,500.0	12.0	4,926.0	4,926.0
8	Արտատաղավարային հաղորդումների հնչյունային ռեժիսոր	մարդ	1.0	210,000.0	210,000.0	12.0	2,520.0	2,520.0
9	Մոնտաժող	մարդ	2.0	343,000.0	686,000.0	12.0	8,232.0	8,232.0
12	Օգնական	մարդ	1.0	276,000.0	276,000.0	12.0	3,312.0	3,312.0
13	Հաղորդավար	մարդ	1.0	1,350,000.0	1,350,000.0	12.0	16,200.0	16,200.0
15	Հաղորդավար	մարդ	1.0	509,000.0	509,000.0	12.0	6,108.0	6,108.0
17	Հաղորդավար	մարդ	2.0	553,000.0	1,106,000.0	12.0	13,272.0	13,272.0
	ԸՆԴԱՄԵՆԸ				6,340,500.0		76,086.0	76,086.0
	ԸՆԴԱՄԵՆԸ				23,934,300.0		287,211.6	287,211.6

Գործադիր տնօրեն՝ **Հ. Մովսիսյան**

Գործադիր տնօրենի տեղակալ-ֆինանսական տնօրեն՝ **Ա. Հակոբյան**

ՀԱՇՎԱՐԿ

«Հայաստանի հանրային հեռուստաընկերություն» ՓԲԸ 2022թ. գրասենյակային ապրանքների և նյութերի ծախսերի գծով

N	Անվանումը	Նկարագրություն	Չափման միավորը	Քանակը	Միավորի գինը առանց ԱԱՀ, ՀՀ դրամ	Ընդամենը գումարը, առանց ԱԱՀ, հազ. դրամ	ԱԱՀ, հազ. դրամ	Ընդամենը գումարը, ներառյալ ԱԱՀ, հազ. դրամ
1	Թուղթ A4	A4 ֆորմատի չկավճած թուղթ, թելիկներ չպարունակող,խտությունը 80 գ/մ2, սպիտակությունը՝96% , տուփը 500 թերթ:	կգ	3,500.0	458.3	1,604.2	320.8	1,925.0
2	Ինքնակպչուն թուղթ	A4 ֆորմատի, 105x48 չափերի 12 բաժանումով, տուփով, տուփի մեջ 100 թերթ:	հատ	4.0	6,666.7	26.7	5.3	32.0
3	Նոթատետր	A5 ֆորմատի, 35 թերթ, կազմի վրա Հ1 տարբերանշանով	հատ	500.0	416.7	208.3	41.7	250.0
4	Նոթատետր	Ա5 ֆորմատի	հատ	50.0	208.3	10.4	2.1	12.5
5	Հաշվասարք գրասենյակային	էլեկտրոնային,մոտ 15X15. սմ չափերով, սեղանի, 12 նիշանի, գործողությունները ցուցադրումով վահանակի վրա, ինքնալիցքավորվող, «Citizen» տիպի, կամ համարժեք	հատ	5.0	1,666.7	8.3	1.7	10.0
6	Ռետին	սովորական	հատ	30.0	41.7	1.3	0.3	1.5
7	Թանաք	կնիքի	հատ	6.0	208.3	1.3	0.3	1.5
8	Գրիչ	գնդիկավոր	հատ	750.0	41.7	31.3	6.3	37.5
9	Գրիչ	Գելային,0,5մմ ծայրով	հատ	70.0	83.3	5.8	1.2	7.0
10	Մատիտ	Սովորական, սև NB, մեկ ծայր ռետինե	հատ	75.0	50.0	3.8	0.8	4.5
11	Մատիտ	Գրչատիպ, միջին որակի, մեխանիկական, 0,7մմ	հատ	25.0	100.0	2.5	0.5	3.0
12	Սրիչ	Սովորական, մատիտ սրելու համար	հատ	17.0	50.0	0.9	0.2	1.0
13	Մատիտի միջուկ	Գրչատիպ մատիտի համար, 0,7մմ	տուփ	25.0	58.3	1.5	0.3	1.8
14	Սոսնձամատիտ գրասենյակային	Չոր, չափագրված 8 գրամ	հատ	50.0	83.3	4.2	0.8	5.0
15	Գծանշիչ (marker)	Տարբեր գույնի, նախատեսված ընդգծումներ, նշումներ անելու համար, ֆետրից կամ այլ ծակոտկեն նյութից տափակ ծայրոցով	հատ	100.0	125.0	12.5	2.5	15.0
16	Գծանշիչ (marker)	Տարբեր գույների, նախատեսված գրատախտակների նշումներ անելու համար	հատ	100.0	125.0	12.5	2.5	15.0
17	Գծանշիչ (marker)	Տարբեր գույների, նախատեսված DVD սկավառակների վրա նշումներ անելու համար	հատ	40.0	125.0	5.0	1.0	6.0
18	Կազմ	Ա4 ֆորմատի, ստվարաթուղթ սև գույնի	հատ	100.0	41.7	4.2	0.8	5.0
19	Կազմարարական պարույր	Պլաստիկ, 50էջ կազմելու համար, սև գույնի	հատ	100.0	29.2	2.9	0.6	3.5
20	Էջանիշ	Կպչուն, գունավոր	հատ	150.0	166.7	25.0	5.0	30.0
21	Էջաբաժանիչ	Գունավոր, Ա4 ֆորմատի 12 բաժին		40.0	666.7	26.7	5.3	32.0
22	Քնջիչ /շտրիխ/	Գրչատիպ 7մմ	հատ	60.0	166.7	10.0	2.0	12.0
23	Գրենական կոմպլեկտ	Գրենական պիտույքների հավաքածու, գրչամանով, պտտվող պլաստմասե, սև գույնի	հատ	15.0	2,083.3	31.3	6.3	37.5
24	Դարակաշար	Մետաղյա (սև գույն), 3 հարկ	հատ	2.0	2,916.7	5.8	1.2	7.0
25	Մագնիս	Գունավոր, կլոր, գրատախտակի համար, տուփով, տուփի մեջ 5 հատ մագնիս	հատ	15.0	333.3	5.0	1.0	6.0
26	Գրատախտակ	Սպիտակ, պլաստիկ մակերեսով 90x120 հոյովակավոր	հատ	1.0	54,166.7	54.2	10.8	65.0
27	Գրատախտակ	Սպիտակ, մարկերային, 60x90, շտատիվով	հատ	3.0	29,166.7	87.5	17.5	105.0
28	Կարիչի մետաղալարե կապեր	Գրասենյակային կարիչների մետաղալարե կապեր բլոկներով՝ 24/6 մմ, տուփի մեջ 1000	տուփ	80.0	166.7	13.3	2.7	16.0
29	Թղթապանակ	2 օղակով, Ա4 ֆորմատի	հատ	20.0	500.0	10.0	2.0	12.0
30	Արագակար	Պլաստիկ, Ա4ֆորմատի, բարակ, վերին շերտը թափանցիկ	հատ	50.0	166.7	8.3	1.7	10.0
31	Ֆայլ	Պոլիէթիլենային թաղանթներով, Ա4 ֆորմատի, 100 ֆայլ/տուփը	հատ	6,000.0	6.7	40.0	8.0	48.0
32	Թղթապանակ /ֆայլ ռեգիստր/	Թղթապանակ կոշտ ստվարաթղթե կազմով, համապատասխան չափի կռնակով (ծավալով), մետաղյա ամրացման հարմարանքով, Ա4 (210x297) մմ ձևաչափի թղթերի համար մեծ (FSBF8A4RD)	հատ	72.0	583.3	42.0	8.4	50.4
33	Թղթապանակ /ֆայլ ռեգիստր/	Թղթապանակ կոշտ ստվարաթղթե կազմով, համապատասխան չափի կռնակով (ծավալով), մետաղյա ամրացման հարմարանքով, Ա4 (210x297) մմ ձևաչափի թղթերի համար(միջին (FSBF4A4RD)	հատ	30.0	583.3	17.5	3.5	21.0
34	Թղթապանակ	Թափանցիկ, պոլիէթիլենային, կոճգամով, Ա4 ֆորմատի	հատ	40.0	50.0	2.0	0.4	2.4
35	Կարիչ	26/6 գրասենյակային կարիչ 15 թերթ մետաղալարե կապերով ամրացնելու համար	հատ	22.0	833.3	18.3	3.7	22.0
36	Կարիչ	Մեծ 24/6 գրասենյակային կարիչ 25 թերթ մետաղալարե կապերով ամրացնելու համար	հատ	25.0	1,250.0	31.3	6.3	37.5
37	Դակիչ	Տարբեր ֆորմատի թղթեր դակելու համար	հատ	10.0	833.3	8.3	1.7	10.0
38	Ապակարիչ	կարիչով կարված թղթերը ապակարելու համար	հատ	10.0	250.0	2.5	0.5	3.0
39	Ծրար	A5 ֆորմատի, ինքնասոսնձվող	հատ	300.0	25.0	7.5	1.5	9.0
40	Ծրար	A4 ֆորմատի, ինքնասոսնձվող	հատ	700.0	33.3	23.3	4.7	28.0
41	Ծրար	22.5սմx11.5սմ չափերի, ինքնասոսնձվող	հատ	100.0	8.3	0.8	0.2	1.0
42	Նշումի թուղթ	Կպչուն, 51մմx76մմ, դեղին, տրգակով, տրգակում 100 հատ	հատ	150.0	58.3	8.8	1.8	10.5
43	Նշումի թուղթ	9x9սմ, սպիտակ, տրգակով, տրգակում 700 հատ, պլաստիկ տակդիրով	հատ	10.0	666.7	6.7	1.3	8.0
44	Նշումի թուղթ	9x9սմ, սպիտակ, տրգակով, տրգակում 900 հատ,	տուփ	30.0	500.0	15.0	3.0	18.0
45	Նույնականացման անվանաքարտի պատյան		հատ	350.0	1,416.7	495.8	99.2	595.0
46	Բաժակ	Մեկանգամյա օգտագործման բաժակ պլաստիկ, պատրաստված պոլիպրոպիլեն (PP) նյութից, գույնը՝ սպիտակ	հատ	25,000.0	5.8	145.8	29.2	175.0
47	Դանակ	Գրասենյակային	հատ	20.0	166.7	3.3	0.7	4.0
48	Մկրատ	Գրասենյակային	հատ	8.0	666.7	5.3	1.1	6.4
49	Գիրք	Գրասենյակային, 70 թերթ	հատ	50.0	500.0	25.0	5.0	30.0
50	Ամրակ	28մմ մինիլային գունավոր ծածկոպթով, տուփով, տուփի մեջ 100 հատ	տուփ	30.0	108.3	3.3	0.7	3.9
51	Սեղմակ /կլիպս/	մետաղական, լայնությունը 19մմ	հատ	100.0	25.0	2.5	0.5	3.0
52	Սեղմակ /կլիպս/	մետաղական, լայնությունը 32մմ	հատ	100.0	33.3	3.3	0.7	4.0
53	Սեղմակ /կլիպս/	մետաղական, լայնությունը 40մմ	հատ	100.0	41.7	4.2	0.8	5.0
54	Գրչատուփ	Գրասենյակային, պլաստմասե, սև գույնի	հատ	20.0	333.3	6.7	1.3	8.0
55	քանոն	պլաստմասե, 30սմ	հատ	20.0	208.3	4.2	0.8	5.0
56	Անձեռոցիկ խոնավ	Մոնիտոր, էկրան մաքրելու համար	հատ	100.0	1,250.0	125.0	25.0	150.0
57	Ջուր	Խմելու, 19 տարալիտ	լիտր	40,000.0	33.3	1,333.3	266.7	1,600.0
58	Ծրար	DVD,CD սկավառակների համար	հատ	600.0	8.3	5.0	1.0	6.0
59	Սոսինձ	Գրասենյակային, թափանցիկ խիտ սոսինձ, հեռք չի թողնում և չի դեֆորմացնում թուղթը, +40-ից մինչև -30 աստիճան ցելսիում չի կորցնում իր էֆեկտիվությունը, 70մլ թափանցիկ տարայով, կիրարվում է ծայրի սպունգով: «Բերլինգո» ապրանքանիշ,Նշանի կամ համարժեք	հատ	100.0	266.7	26.7	5.3	32.0
	ԸՆԴԱՄԵՆԸ	**ԸՆԴԱՄԵՆԸ**				4,637.8	927.6	5,565.4

Գործադիր տնօրեն՝ **Հ. Մովսիսյան**

Գործադիր տնօրենի տեղակալ-ֆինանսական տնօրեն՝ **Ա. Հակոբյան**

ՀԱՇՎԱՐԿ

«Հայաստանի հանրային հեռուստաընկերություն» ՓԲԸ 2022թ. գործուղման ծախսերի գծով

Արտասահմանյան գործուղումներ

N	Գործուղման վայրեր	Գործուղման մեկնողների թիվը	Գործուղման տևողությունը	Օրապահիկի միջին դրույքաչափ. ՀՀ դրամ	Օրապահիկի գծով ծախս, ՀՀ դրամ /3*4*5/	Գիշերավարձի միջին նորմա, ՀՀ դրամ		Ճանապարհածախս 1 անձի համար (վերադարձով), ՀՀ դրամ	Ընդամենը միավոր գործուղման ծախսեր, ՀՀ դրամ /3*9+6+8/	Գործուղումների քանակը, հատ	Ընդամենը գործուղման ծախսը, հազ. Դրամ /10*11/
						Վճարը 1 օրվա համար	Ընդամենը /(4-1)*3*7/				
1	2	3	4	5	6	7	8	9	10	11	12
1	ՀՀ պետական մարմինների արտասահմանյան այցելությունների լուսաբանման նպատակով գործուղման ծախսեր	2	4	60,000.00	480,000.00		-		480,000.00	25.00	12,000.00
2	Եվրոպական հեռարձակողների միության տարեկան գագաթնաժողովին մասնակցության նպատակով գործուղման ծախսեր	3	4	60,000.00	720,000.00	75,000.00	675,000.00	350,000.00	2,445,000.00	2.00	4,890.00
3	Միջազգային սպորտային իրադարձությունների լուսաբանման նպատակով ստեղծագործական անձնակազմի գործուղման ծախսեր	1	7	60,000.00	420,000.00	75,000.00	450,000.00	350,000.00	1,220,000.00	4.00	4,880.00
4	Լրատվական ծառայության ռեպորտաժների նկարահանումների իրականացման նպատակով գործուղման ծախսեր	2	3	60,000.00	360,000.00	75,000.00	300,000.00	250,000.00	1,160,000.00	12.00	13,920.00
	Ընդամենը արտասահմանյան գործուղումներ				1,980,000.0		1,425,000.0		5,305,000.0		35,690.0

Ներքին գործուղումներ

N	Գործուղման վայրեր	Գործուղման մեկնողների թիվը	Գործուղման տևողությունը	Օրապահիկի միջին դրույքաչափ. ՀՀ դրամ	Օրապահիկի գծով ծախս, ՀՀ դրամ	Գիշերավարձի միջին նորմա, ՀՀ դրամ		Ճանապարհածախս 1 անձի համար (վերադարձով), ՀՀ դրամ	Ընդամենը միավոր գործուղման ծախսեր, ՀՀ դրամ	Գործուղումների քանակը, հատ	Ընդամենը գործուղման ծախսը, հազ. Դրամ /10*11/
						Վճարը 1 օրվա համար	Ընդամենը				
1	2	3	4	5	6	7	8	9	10	11	12
1	Լրատվական ծառայության տեսանյութերի պատրաստման նպատակով գործուղման ծախսեր	3	1	3,000.00	9,000.00		-		9,000.00	300.00	2,700.00
2	Ստեղծագործական անձնակազմի կողմից հեռուստահաղորդումների նկարահանումների շրջանակներում տեսանյութերի պատրաստման նպատակով գործուղման ծախսեր	4	1	3,000.00	12,000.00		-		12,000.00	250.00	3,000.00
3	Միջոցառումների ուղիղ եթերում նկարահանումների ապահովման նպատակով անձնակազմի գործուղման ծախսեր	12	3	3,000.00	108,000.00	15,000.00	360,000.00		468,000.00	8.00	3,744.00
	Ընդամենը ներքին գործուղումներ				129,000.0		360,000.0		489,000.0		9,444.00

	ԸՆԴԱՄԵՆԸ				2,109,000.0		1,785,000.0		5,794,000.00		45,134.00

Գործադիր տնօրենի տեղակալ-ֆինանսական տնօրեն՝ **Ա. Հակոբյան**

* Հաշվարկի հիմքում ընկած է ՀՀ կառավարության 29.12.2005թ. թիվ 2335 որոշմամբ հաստատված գործուղման միջին նորմատիվները, նախորդ տարվա սույն ծախսային ուղղությամբ փաստացի միջին ծախսը, ինչպես նաև հաշվետու

ՀԱՇՎԱՐԿ

«Հայաստանի հանրային հեռուստաընկերություն» ՓԲԸ-ի 2022թ. տրանսպորտային միջոցների շահագործման և տրանսպորտային ծառայությունների ծախսերի գծով

N	Անվանումը	Չափման միավորը	Քանակը	Միավորի միջին գումարը, առանց ԱԱՀ, ՀՀ դրամ	Ընդամենը գումարը, առանց ԱԱՀ, հազ. դրամ	ԱԱՀ, հազ. դրամ	Ընդամենը գումարը, ներառյալ ԱԱՀ, հազ. դրամ
1	Բենզին	լիտր	58,747.6	375.0	22,030.4	4,406.1	26,436.4
2	Դիզելային վառելիք	լիտր	5,064.2	375.0	1,899.1	379.8	2,278.9
3	Տրանսպորտային միջոցների սպասարկման/վերանորոգման ծառայությունների ձեռքբերման ծախսեր	մեքենա	28.0	225,000.0	6,300.0	-	6,300.0
4	Տրանսպորտային միջոցների լվացման ծառայություններ	մեքենա	28.0	31,666.7	886.7	177.3	1,064.0
5	GPS սարքավորումների տեխնիկական սպասարկման ծառայություններ	ամիս	12.0	61,200.0	734.4	-	734.4
6	Տրանսպորտային միջոցների տեխ. զննման ծախսեր	մեքենա	28.0	15,000.0	420.0	-	420.0
7	Տրանսպորտային միջոցների պարտադիր ապահովագրության ծախսեր	մեքենա	28.0	37,000.0	1,036.0	-	1,036.0
8	Տրանսպորտային միջոցների կայանատեղման ծախսեր	մեքենա	28.0	12,000.0	336.0	-	336.0
9	Բնապահպանության վճար	մեքենա	28.0	1,200.0	33.6	-	33.6
10	Տրանսպորտային միջոցների սպասարկման և շահագործման նպատակով անհրաժեշտ նյութերի և պահեստամասերի ձեռքբերման ծախսեր				2,233.7	446.7	2,680.4
	ԸՆԴԱՄԵՆԸ				35,909.8	5,410.0	41,319.7

Գործադիր տնօրեն՝ **Հ. Մովսիսյան**

Գործադիր տնօրենի տեղակալ-ֆինանսական տնօրեն՝ **Ա. Հակոբյան**

ՀԱՇՎԱՐԿ

«Հայաստանի հանրային հեռուստաընկերություն» ՓԲԸ-ի 2022թ. սեփական տրանսպորտային միջոցների վառելիքի ծախսերի

N	Տրանսպորտային միջոցի մակնիշը	Տրանսպորտային միջոցի տեսակը	Վառելիքի տեսակը	100 կմ ծախսի նորման /լիտր/	Օրական միջին վազքը /կմ/	Օրական հատկացվող վառելիքի քանակը /լիտր/	Օրերի քանակը	Մեկ ամսվա վառելիքի ծախսը, լիտր	Մեկ տարվա վառելիքի ծախսը, լիտր
				Բենզին					
1	Տոյոտա Քեմրի	Ծառայողական	Ռեգուլյար	13	195	25.4	25.0	633.8	7,605.0
2	Տոյոտա Քեմրի	Ծառայողական	Ռեգուլյար	13	100	13.0	25.0	325.0	3,900.0
3	Նիսան Սենտրա	Հաղորդումներ	Ռեգուլյար	10.5	110	11.6	25.0	288.8	3,465.0
4	Նիսան Սաննի	Հաղորդումներ	Ռեգուլյար	10.5	95	10.0	25.0	249.4	2,992.5
5	Նիսան Սաննի	Հաղորդումներ	Ռեգուլյար	10.5	95	10.0	25.0	249.4	2,992.5
6	Նիսան Սաննի	Հաղորդումներ	Ռեգուլյար	10.5	95	10.0	25.0	249.4	2,992.5
7	Նիսան Ուրվան	Հաղորդումներ	Ռեգուլյար	16	60	9.6	25.0	240.0	2,880.0
8	ԿԻԱ ՌԻՈ-1.4	Հաղորդումներ	Ռեգուլյար	10.5	95	10.0	25.0	249.4	2,992.5
9	ԿԻԱ ՌԻՈ-1.4	Հաղորդումներ	Ռեգուլյար	10.5	95	10.0	25.0	249.4	2,992.5
10	ԿԻԱ ՌԻՈ-1.4	Հաղորդումներ	Ռեգուլյար	10.5	95	10.0	25.0	249.4	2,992.5
11	ԿԻԱ ՌԻՈ-1.4	Հաղորդումներ	Ռեգուլյար	10.5	95	10.0	25.0	249.4	2,992.5
12	ԳԱԶ-31029	Հաղորդումներ	Ռեգուլյար	17.5	35	6.1	25.0	153.1	1,837.5
13	Նիսան Սաննի	Լրատվական	Ռեգուլյար	10.5	100	10.5	26.0	273.0	3,276.0
14	Նիսան Սաննի	Լրատվական	Ռեգուլյար	10.5	100	10.5	26.0	273.0	3,276.0
15	Նիսան Սաննի	Լրատվական	Ռեգուլյար	10.5	100	10.5	26.0	273.0	3,276.0
16	Նիսան Սաննի	Լրատվական	Ռեգուլյար	10.5	100	10.5	26.0	273.0	3,276.0
17	Նիսան Սաննի	Լրատվական	Ռեգուլյար	10.5	100	10.5	26.0	273.0	3,276.0
18	Նիսան Սաննի	Լրատվական	Ռեգուլյար	10.5	100	10.5	26.0	273.0	3,276.0
19	Շկոդա	Լրատվական	Ռեգուլյար	10	100	10.0	26.0	260.0	3,120.0
20	Շկոդա	Լրատվական	Ռեգուլյար	10	100	10.0	26.0	260.0	3,120.0
21	Շկոդա	Լրատվական	Ռեգուլյար	10	100	10.0	26.0	260.0	3,120.0
22	Սեդան	Լրատվական	Ռեգուլյար	10	100	10.0	26.0	260.0	3,120.0
23	Սեդան	Լրատվական	Ռեգուլյար	10	100	10.0	26.0	260.0	3,120.0
24	ՈՒԱԶ 453Վ	Հատուկ նախագծեր	Ռեգուլյար	23	45	10.4	23.0	238.1	2,856.6
25	Չերի Կովին	-//-				0.0		0.0	0.0
	Ընդամենը բենզին							6,562	78,748
				Դիզելային վառելիք					
1	Ֆորդ Տրանզիտ	ՇՀԿ	Դիզելային վառելիք	15	30	4.5	20.0	90.0	1,080.0
2	Կամազ-Այոկի	ՇՀԿ	Դիզելային վառելիք	44	30	9.0	5.0	45.2	541.8
3	Կամազ-Այոկի	ՇՀԿ	Դիզելային վառելիք	44	20	8.8	4.0	35.2	422.4
4	HOWO OBVAN	ՇՀԿ	Դիզելային վառելիք	65	40	26.0	10.0	260.0	3,120.0
5	EVEKO DSNG	ՇՀԿ	Դիզելային վառելիք	25	60	15.0	5.0	75.0	900.0
6	Կամազ-Այոկի	ՇՀԿ	Դիզելային վառելիք			0.0		0.0	0.0
	Ընդամենը դիզելային վառելիք							505	6,064

1	**Ընդամենը բենզին Ռեգուլյար, լիտր**				78,747.6
2	**Ընդամենը դիզելային վառելիք, լիտր**				6,064.2
3	**Ռեգուլյար տեսակի բենզինի կանխատեսվող մնացորդ տարեսկզբին, լիտր**				20,000.0
4	**Դիզելային վառելիքի կանխատեսվող մնացորդ տարեսկզբին, լիտր**				1,000.0
5	**Անհրաժեշտ Ռեգուլյար տեսակի բենզինի քանակը, լիտր (1-3)**				58,747.6
6	**Անհրաժեշտ դիզելային վառելիքի քանակը, լիտր (2-4)**				5,064.2

Գործադիր տնօրեն՝ **Հ. Մովսիսյան**

Գործադիր տնօրենի տեղակալ-ֆինանսական տնօրեն՝ **Ա. Հակոբյան**

ՀԱՇՎԱՐԿ

«Հայաստանի հանրային հեռուստաընկերություն» ՓԲԸ-ի 2022թ. տրանսպորտային ծառայությունների ձեռքբերման ծախսերի գծով

N	Անվանումը	Չափման միավորը	Քանակը, կմ	Միավորի արժեք առանց ԱԱՀ ՀՀ դրամ	Տարեկան նախահաշվային գումարը, առանց ԱԱՀ, հազ. դրամ	ԱԱՀ, հազ. դրամ	Ընդամենը նախահաշվային գումարը ներառյալ ԱԱՀ, հազ. դրամ
1	Հաղորդումների և արտատաղավարային նկարահանումների ապահովման նպատակով տրանսպորտային ծառայությունների ձեռքբերում	կմ	35,000.0	300	10,500.0	-	10,500.0
1	Լրատվական թողարկումների և հաղորդումների արտատաղավարային նկարահանումների ապահովման նպատակով տրանսպորտային ծառայությունների ձեռքբերում	կմ	65,000.0	150	9,750.0	-	9,750.0
2	Բեռնափոխադրման ծառայությունների ձեռքբերում	ծառայություն	1	416,666.7	416.7	83.3	500.0
	ԸՆԴԱՄԵՆԸ				20,666.7	83.3	20,750.0

Գործադիր տնօրեն՝ **Հ. Մովսիսյան**

Գործադիր տնօրենի տեղակալ-ֆինանսական տնօրեն՝ **Ա. Հակոբյան**

ՀԱՇՎԱՐԿ

«Հայաստանի հանրային հեռուստաընկերություն» ՓԲԸ-ի 2022թ. տրանսպորտային միջոցների շահագործման և տրանսպորտային ծառայությունների ծախսերի գծով

N	Անվանումը	Տեխնիկական բնութագիր	Չափման միավորը	Քանակը	Միավորի արժեք, առանց ԱԱՀ, ՀՀ դրամ	Ընդամենը գումարը, առանց ԱԱՀ, հազ. դրամ	ԱԱՀ, հազ. դրամ	Ընդամենը գումարը, ներառյալ ԱԱՀ, հազ. դրամ
1	Յուղ շարժիչի բենզինային	10W40 կիսասինթետիկ, API SH/CH ստանդարտին համապատասխանող, 4լ տարայով	լիտր	52.0	1,833.3	95.3	19.1	114.4
2	Յուղ շարժիչի բենզինային	5W30 սինթետիկ, API SH/CF ստանդարտին համապատասխանող, 4լ տարայով	լիտր	80.0	3,000.0	240.0	48.0	288.0
3	Անտիֆրիզ	խտանյութ, կապույտ գույնի	կգ	60.0	1,250.0	75.0	15.0	90.0
4	Հեղուկ ավտոմեքենաների դիմապակիների մաքրման համար	Չսարչող, 1լ տարաներով, կապույտ գույնի	լիտր	80.0	833.3	66.7	13.3	80.0
5	Մարտկոց	12Վ 60Ա	հատ	5.0	18,333.3	91.7	18.3	110.0
6	Մարտկոց	6CT66	հատ	1.0	20,833.3	20.8	4.2	25.0
7	Մարտկոց	6CT75	հատ	2.0	23,333.3	46.7	9.3	56.0
8	Մարտկոց	6CT190	հատ	4.0	66,666.7	266.7	53.3	320.0
9	Զտիչ յուղի	2008թ արտադրության ԿԻԱ-Ռիո մեքենայի	հատ	10.0	1,250.0	12.5	2.5	15.0
10	Զտիչ յուղի	2014թ.Նիսսան-Սաննի ավտոմեքենայի համար, շարժիչի ծավալը՝ 1,5	հատ	15.0	1,250.0	18.8	3.8	22.5
11	Զտիչ յուղի	2014թ.Նիսսան-Սենտրա ավտոմեքենայի համար, շարժիչի ծավալը՝ 1,6	հատ	2.0	1,250.0	2.5	0.5	3.0
12	Զտիչ յուղի	2011թ.Նիսսան-ՈՒրվան ավտոմեքենայի համար, շարժիչի ծավալը՝ 2,5	հատ	2.0	2,500.0	5.0	1.0	6.0
13	Զտիչ յուղի	2014թ.Տոյոտա Քեմրի ավտոմեքենայի համար, շարժիչի ծավալը՝ 2,5	հատ	6.0	2,083.3	12.5	2.5	15.0
14	Զտիչ օդի	2008թ ԿԻԱ-Ռիո մեքենայի, շարժիչի ծավալը՝ 1,4	հատ	6.0	1,666.7	10.0	2.0	12.0
15	Զտիչ օդի	2014թ.Նիսսան-Սաննի ավտոմեքենայի համար, շարժիչի ծավալը՝ 1,5	հատ	9.0	1,666.7	15.0	3.0	18.0
16	Զտիչ օդի	2014թ.Նիսսան-Սենտրա ավտոմեքենայի համար, շարժիչի ծավալը՝ 1,6	հատ	2.0	1,666.7	3.3	0.7	4.0
17	Զտիչ օդի	2011թ.Նիսսան-ՈՒրվան ավտոմեքենայի համար, շարժիչի ծավալը՝ 2,5	հատ	2.0	2,500.0	5.0	1.0	6.0
18	Զտիչ օդի	2014թ.Տոյոտա Քեմրի ավտոմեքենայի համար, շարժիչի ծավալը՝ 2,5	հատ	6.0	2,916.7	17.5	3.5	21.0
19	Զտիչ օդի /սրահի/	2008թ ԿԻԱ-Ռիո մեքենայի, շարժիչի ծավալը՝ 1,4	հատ	8.0	1,666.7	13.3	2.7	16.0
20	Զտիչ օդի /սրահի/	2014թ.Նիսսան-Սաննի ավտոմեքենայի համար, շարժիչի ծավալը՝ 1,5	հատ	12.0	1,666.7	20.0	4.0	24.0
21	Զտիչ օդի /սրահի/	2014թ.Նիսսան-Սենտրա ավտոմեքենայի համար, շարժիչի ծավալը՝ 1,6	հատ	2.0	2,083.3	4.2	0.8	5.0
22	Զտիչ օդի /սրահի/	2011թ.Նիսսան-ՈՒրվան ավտոմեքենայի համար, շարժիչի ծավալը՝ 2,5	հատ	1.0	2,916.7	2.9	0.6	3.5
23	Զտիչ օդի /սրահի/	2014թ.Տոյոտա Քեմրի ավտոմեքենայի համար, շարժիչի ծավալը՝ 2,5	հատ	6.0	2,083.3	12.5	2.5	15.0
24	Արգելակման կոճղակ	Առջևի, 2014թ.Նիսսան-Սաննի ավտոմեքենայի համար	հատ	8.0	12,500.0	100.0	20.0	120.0
25	Արգելակման կոճղակ	Առջևի, 2014թ. Տոյոտա Քեմրի ավտոմեքենայի համար	հատ	3.0	15,000.0	45.0	9.0	54.0
26	Արգելակման կոճղակ	Հետևի, 2014թ. Տոյոտա Քեմրի ավտոմեքենայի համար	հատ	2.0	12,500.0	25.0	5.0	30.0
27	Լամպ ավտոմեքենայի լուսարձակի	հալոգեն, 2014թ. Տոյոտա Քեմրի ավտոմեքենայի համար	հատ	10.0	1,250.0	12.5	2.5	15.0
28	Լամպ ավտոմեքենայի լուսարձակի	հալոգեն, 2011թ. Նիսսան ՈՒրվան ավտոմեքենայի համար	հատ	10.0	1,666.7	16.7	3.3	20.0
29	Լամպ ավտոմեքենայի	երկկոնտակտային	հատ	20.0	833.3	16.7	3.3	20.0
30	Լամպ ավտոմեքենայի	արգելակային	հատ	20.0	833.3	16.7	3.3	20.0
31	Դիմապակու մաքրիչ	2014թ. Տոյոտա Քեմրի ավտոմեքենայի համար	հատ	8.0	2,083.3	16.7	3.3	20.0
32	Դիմապակու մաքրիչ	2014թ. Նիսսան-Սաննի ավտոմեքենայի համար	հատ	20.0	1,666.7	33.3	6.7	40.0
33	Անվադող	215/60 R-16 ձմեռային	հատ	4.0	26,666.7	106.7	21.3	128.0
34	Անվադող	185/65 R-14 ամառային	հատ	12.0	16,666.7	200.0	40.0	240.0
35	Անվադող	185/65 R-14 ձմեռային	հատ	8.0	20,833.3	166.7	33.3	200.0
36	Անվադող	205/55 R-16 ամառային	հատ	4.0	25,000.0	100.0	20.0	120.0
37	Անվադող	205/55 R-16 ձմեռային	հատ	4.0	26,666.7	106.7	21.3	128.0
38	Անվադողի կամեր	R-14- 4 հատ R-15- 2 հատ	հատ	6.0	4,166.7	25.0	5.0	30.0
39	Անվադողի շղթա	Ձմրանը անվադողերին տեղադրելու համար R-14 անվադողի համար - 4 հատ R-16 անվադողի համար - 2 հատ	հատ	6.0	5,833.3	35.0	7.0	42.0
40	Ավտոմեքենայի գորգ	Ռետինե, կոմպլեկտով նախատեսված մարդատար ավտոմեքենաների համար	հատ	8.0	15,000.0	120.0	24.0	144.0
41	Ավտոմեքենայի վերևի բեռնախցիկ	ՈՒնիվերսալ, Նիսսան Սաննի և ԿԻԱ ՌԻՈ ավտոմեքենաների համար, ռուսական արտադրության	հատ	1.0	33,333.3	33.3	6.7	40.0
	Ընդամենը	**Ընդամենը**				2,233.7	446.7	2,680.4

Գործադիր տնօրեն՝ **Հ. Մովսիսյան**

Գործադիր տնօրենի տեղակալ-ֆինանսական տնօրեն՝ **Ա. Հակոբյան**

ՀԱՇՎԱՐԿ

«Հայաստանի հանրային հեռուստաընկերություն» ՓԲԸ-ի 2022թ. կապի ծախսերի գծով

N	Կապի ծառայության տեսակը	Քանակը	Մեկ ամսվա վարձը առանց ԱԱՀ /ՀՀ դրամ/	Ամսական ընդամենը ծախսը առանց ԱԱՀ /ՀՀ դրամ/	Տարեկան ծախսը, առանց ԱԱՀ, հազ. դրամ	ԱԱՀ հազ. դրամ	Տարեկան ծախսը, ներառյալ ԱԱՀ, հազ. դրամ
1	**Քաղաքային հեռախոսակապ**						
1.1	Հիմնական հեռախոսագիծ	7	4,000	28,000.0	336.0	67.2	403.2
1.2	ISDN MSN հեռախոսահամար	1	583.3	583.3	7.0	1.4	8.4
1.3	ISDN հեռախոսագիծ	15	5,000	75,000.0	900.0	180.0	1,080.0
1.4	Աբոնենտային վարձ Ազատ գծի որոնում	1	416.7	416.7	5.0	1.0	6.0
1.5	FSK զանգող համարի ներկայացում	7	166.7	1,166.7	14.0	2.8	16.8
1.6	VoIP հեռախոսակապ						
	Ընդամենը			105,166.7	1,262.0	252.4	1,514.4
2	**Բջջային և միջքաղաքային խոսակցությունների վճար**						
2.1	Բջջային հեռախոսակապի բաժանորդային վարձ /MTS ՓԲԸ/	8	10,000	80,000.0	960.0	192.0	1,152.0
2.2	Բջջային հեռախոսակապի խոսելաժամանակի և ռոումինգի վարձ /MTS ՓԲԸ/				1,500.0	300.0	1,800.0
2.3	Բջջային հեռախոսակապի բաժանորդային վարձ /Արմենտել ՓԲԸ/	23	5,000	115,000.0	1,380.0	276.0	1,656.0
2.4	Բջջային հեռախոսակապի խոսելաժամանակի վարձ /Արմենտել ՓԲԸ/				416.7	83.3	500.0
2.5	Բջջային հեռախոսակապի բաժանորդային վարձ /Յուրոմ ՓԲԸ/	1	3,333	3,333.3	40.0	8.0	48.0
2.6	Միջքաղաքային, միջազգային, բջջային ցանց և տեղական խոսակցությունների վճար և որակավճար			-	3,333.3	666.7	4,000.0
	Ընդամենը			198,333.3	7,630.0	1,526.0	9,156.0
3	**Ինտերնետ**						
3.1	Ինտերնետ կապի ծառայություններ	1	1,350,417	1,350,416.7	16,205.0	3,241.0	19,446.0
3.2	Օպտիկական կապ Ռոստելեկոմ 10Մբ/վ			-	-	-	-
3.3	Օպտիկական կապ Ռոստելեկոմ 30Մբ/վ			-	-	-	-
	Ընդամենը			1,350,416.7	16,205.0	3,241.0	19,446.0
4	**Փոստային և սուրհանդակային ծառայություններ**				1,200.0	240.0	1,440.0
5	**Այլ**						
5.1	Թվ. հեռուստատեսութ. ամբողջական փաթեթ						
5.2	Թվ. հեռուստատեսութ. նվազագույն փաթեթ						
5.3	Համացանցում «Առաջին ալիք»-ի առաջխաղացման գծով կապի ծառայությունների ձեռքբերում ՝ facebook, instagram, youtube, vimeo և այլն				3,750.0	750.0	4,500.0
	Ընդամենը			-	3,750.0	750.0	4,500.0
	Ընդամենը				30,047.0	6,009.4	36,056.4

Գործադիր տնօրենի տեղակալ-ֆինանսական տնօրեն՝

* **Հաշվարկի հիմքում նախորդ տարվա փաստացի միջին ծախսն է, ինչպես նաև առկա քանակներն ու գործող պայմանագրային արժեքները:**

ՀԱՇՎԱՐԿ

«Հայաստանի հանրային հեռուստաընկերություն» ՓԲԸ-ի 2022թ. կոմունալ ծախսերի գծով

N	Անվանումը	Չափման միավորը	Տարեկան միջին քանակը	Մեկ միավորի միջին գինը արտարժույթով	Արտարժույթ	Արտարժույթի կանխատեսվող փոխարժեք	Մեկ միավորի միջին գինը, ՀՀ դրամ	Գումարը, առանց ԱԱՀ, հազ. դրամ	ԱԱՀ, հազ. դրամ	Ընդամենը գումար ներառյալ ԱԱՀ հազ. դրամ
1	**Ջեռուցման ծախսեր, այդ թվում***							20,115.7	3,423.1	23,538.8
1.1	Բնական գազի մատակարարում /սեփական կաթսայատուն/	մ3	150,000.0	112.50	դրամ	1.0	112.5	16,875.0	3,375.0	20,250.0
1.2	Գազասպառման համակարգի տեխնիկական սպասարկում	ամիս	5.0				-	84.4	16.9	101.2
1.3	Կաթսայատան հակահրդեհային փորձաքննություն						-	-	-	-
1.4	Գազի սարք. ծխաօդատար ուղիների տեխն.վիճակի ստուգ.	ծառայություն	1				-	80.0	16.0	96.0
1.5	Կաթսայատան տեխնիկական անվտանգ.փորձաքննություն	ծառայություն	1				-	76.3	15.3	91.6
1.6	Այլ ստուգաչափման ծախսեր							-	-	-
1.7	**Հնոցապահների վարձատրության ծախսեր, այդ թվում**							-		-
1.7.1	Ավագ հնոցապան	ամիս	5				120,000.0	600.0		600.0
1.7.2	Հնոցապան	ամիս	5				120,000.0	600.0		600.0
1.7.3	Հնոցապան	ամիս	5				120,000.0	600.0		600.0
1.7.4	Հնոցապան	ամիս	5				120,000.0	600.0		600.0
1.7.5	Փականագործ	ամիս	5				120,000.0	600.0		600.0
2	**Էլեկտրաէներգիայի ծախս, այդ թվում****							63,451.3	12,690.3	76,141.5
2.1	Էլեկտրաէներգիայի ծախս (ցերեկային հաշվիչ)	կվտ/ժ	1,250,000.0	40.00	դրամ	1.0	40.0	50,000.0	10,000.0	60,000.0
	Էլեկտրաէներգիայի ծախս (գիշերային հաշվիչ)	կվտ/ժ	425,000.0	31.65	դրամ	1.0	31.7	13,451.3	2,690.3	16,141.5
3	**Ջրամատակարարման, ջրահեռացման և կեղտաջրերի մաքրման ծառայություններ*****	**մ3**	32,000.0	0	**դրամ**	1	150	4,800.0	960.0	5,760.0
4	**Այլ կոմունալ ծախսեր, այդ թվում******							4,781.4	60.0	4,841.4
4.1	Աղբահանության վճար	ամիս	12.0	260,946.00	դրամ	1.0	260,946.0	3131.4	-	3,131.4
4.2	Դեռատիզացիա և դեզինֆեկցիա	ամիս	12.0	50,000.0	դրամ	1.0	50,000.0	600.0		600.0
4.3	Էլեկտրական ենթակայանի տեխնիկական սպասարկման ծառայություններ	ամիս	12.0	25,000.0	դրամ	1.0	25,000.0	300.0	60.0	360.0
4.4	Կոյուղու մաքրման և այլ կոմունալ ծախսեր	ամիս	12.0	62,500.0	դրամ	1.0	62,500.0	750.0		750.0
	Ընդամենը							93,148.3	17,133.4	110,281.7

Գործադիր տնօրեն՝ **Հ. Մովսիսյան**

Գործադիր տնօրենի տեղակալ-ֆինանսական տնօրեն՝ **Ա. Հակոբյան**

* Հաշվարկի հիմքում նախորդ տարվա փաստացի միջին քանակն է, ինչպես նաև ՀՀ ՀԾԿՀ 25.11.2016թ. թիվ 333-Ն որոշումը:

** Հաշվարկի հիմքում նախորդ տարվա փաստացի միջին քանակն է, ինչպես նաև ՀՀ ՀԾԿՀ 23.12.2016թ. թիվ 422-Ն և 27.12.2017թ. թիվ 722-Ն որոշումները:

*** Հաշվարկի հիմքում նախորդ տարվա փաստացի միջին քանակն է, ինչպես նաև ՀՀ ՀԾԿՀ 28.11.2018թ. թիվ 434-Ն որոշումը:

**** Հաշվարկի հիմքում նախորդ տարվա փաստացի միջին քանակն է ու գործող պայմանագրային արժեքները, ինչպես նաև «Աղբահանության և սանիտարական մաքրման մասին» ՀՀ օրենքի «Երևան համայնքում տեղական վճարների 2020 թվականի դրույքաչափերը հաստատելու մասին» Երևան քաղաքի ավագանու 25.12.2019թ. թիվ 180-Ն որոշումը:

ՀԱՇՎԱՐԿ

«Հայաստանի հանրային հեռուստաընկերություն» ՓԲ ընկերության 2022թ. լրատվության և այլ արտաքին տեղեկատվության ձեռքբերման ծախսերի գծով

N	Անվանումը	Չափման միավոր	Քանակ	Արժույթը	Փոխարժեքը	Միավորի արժեքը, ներառյալ ոչ ռեզիդենտի շահութահարկը արտարժույթ	Միավորի արժեք առանց ԱԱՀ ՀՀ դրամ	Տարեկան գումարը առանց ԱԱՀ, հազ. դրամ	ԱԱՀ, հազ. դրամ	Ընդամենը տարեկան գումարը, ներառյալ ԱԱՀ, հազ. դրամ
1	Էլեկտրոնային լրատվամիջոցների ամենօրյա ուսումնասիրություն, մոնիթորինգ, տվյալների ամփոփում և ներկայացում	ամիս	12	ՀՀ դրամ			66,666.7	800.0	160.0	960.0
2	Ամենօրյա ռեժիմով էլեկտրոնային փոստի միջոցով տեղեկատվական նյութերի տրամադրում	ամիս	12	ՀՀ դրամ			25,000.0	300.0	60.0	360.0
3	Իրավական-տեղեկատվական ծառայությունների ձեռքբերում	ամիս	12	ՀՀ դրամ			16,666.7	200.0	40.0	240.0
4	Հեռուստալսարանի ուսումնասիրության և մոնիթորինգի ծառայությունների ձեռքբերում	ամիս	12	ՀՀ դրամ			694,444.4	8,333.3	1,666.7	10,000.0
5	Առցանց լրատվական կայքի համար լուսանկարների օգտագործման իրավունքի ձեռքբերում	ամիս	12	ՀՀ դրամ			80,000.0	960.0	-	960.0
6	Լրատվության (REAUTERS) օգտագործման իրավունքների ձեռքբերում	ամիս	12	ԱՄՆ դոլար	510.0	3,666.7	1,870,000.0	22,440.0	-	22,440.0
	Ընդամենը							33,033.3	1,926.7	34,960.0

Գործադիր տնօրեն՝ **Հ. Մովսիսյան**

Գործադիր տնօրենի տեղակալ-ֆինանսական տնօրեն՝ **Ա. Հակոբյան**

* **Հաշվարկի հիմքում գործող պայմանագրային արժեքներն են ու քանակները:**

ՀԱՇՎԱՐԿ

«Հայաստանի հանրային հեռուստաընկերություն» ՓԲԸ-ի 2022թ. հեռուստահաղորդումների արտադրության և ձեռքբերման, հեռուստահաղորդումների հեռարձակման իրավունքների ձեռքբերման և հեռարձակման ծախսերի գծով

N	Անվանումը	Ընդամենը տարեկան նախահաշվային գումարն առանց ԱԱՀ, հազ. դրամ	ԱԱՀ, հազ. դրամ	Ընդամենը տարեկան նախահաշվային գումարը, ներառյալ ԱԱՀ, հազ. դրամ	Այդ թվում բյուջե, հազ. դրամ
1	**Սեփական հեռուստառադիոհաղորդումների արտադրության ծախսեր, այդ թվում**	378,304.4	-	378,304.4	378,304.4
1.1	Սեփական հեռուստա(ռադիո)հաղորդումների և հաղորդաշարարերի պատրաստման գծով վարձատրության ծախսեր	332,984.4	-	332,984.4	332,984.4
1.2	Գեղարվեստական և այլ ֆիլմերի, հաղորդումների թարգմանության և կրկնօրինակման ծառայությունների վարձատրության ծախսեր	45,320.0	-	45,320.0	45,320.0
2	**Այլ հեռուստահաղորդումների արտադրության և ձեռքբերման ծախսեր, այդ թվում**	1,553,555.8	8,333.3	1,561,889.2	1,449,632.9
2.1	Հայրենական ընկերություններից հեռուստա(ռադիո)հաղորդումների ձեռքբերման ծախսեր	489,726.6	-	489,726.6	489,726.6
2.2	Հայրենական և արտասահմանյան արտադրության ֆիլմերի արտադրության և հեռարձակման իրավունքների ձեռքբերման ծախսեր	358,017.0	-	358,017.0	358,017.0
2.3	Եվրոպական հեռարձակողների միության կողմից ստացվող իրավունքների և ծառայությունների, հայրենական և արտասահմանյան արտադրության հեռուստահաղորդումների ձևաչափերի, սպորտային և այլ նշանակալից իրադարձությունների ու միջոցառումների հեռարձակման իրավունքների և հեռարձակման ծառայությունների ձեռքբերման ծախսեր	452,602.1		452,602.1	452,602.1
2.4	«Եվրատեսիլ 2022» և «Մանկական Եվրատեսիլ 2022» երգի մրցույթների մասնակցության իրավունքի վճարներ	27,000.0	-	27,000.0	27,000.0
2.5	«Եվրատեսիլ 2022» և «Մանկական Եվրատեսիլ 2022» երգի մրցույթների մասնակցության նպատակով կազմակերպչական ծախսեր	110,227.8	-	110,227.8	
2.6	Հեռուստահաղորդումների դեկորացիաների նախագծման, պատրաստման, տեղադրման և արդիականացման ծախսեր	41,666.7	8,333.3	50,000.0	50,000.0
2.7	Սեփական հեռուստահաղորդումների և հաղորդաշարերի նկարահանումների կազմակերպման նպատակով այլ չնախատեսված ծախսեր	74,315.7	-	74,315.7	72,287.2
	ԸՆԴԱՄԵՆԸ	1,931,860.2	8,333.3	1,940,193.6	1,827,937.3

Գործադիր տնօրեն՝ **Հ. Մովսիսյան**

Գործադիր տնօրենի տեղակալ-ֆինանսական տնօրեն՝ **Ա. Հակոբյան**

ՀԱՇՎԱՐԿ

«Հայաստանի հանրային հեռուստաընկերություն» ՓԲԸ-ի 2022թ. ներգրավված ստեղծագործական խմբերի կողմից հաղորդաշարերի պատրաստման գծով վարձատրության ծախսերի

N	Հաղորդման անվանումը/պայմանական վերնագիրը	Չափման միավորը	Հաղորդումների տարեկան կանխատեսվող քանակը	Մեկ հաղորդման կանխատեսվող արժեքը, առանց ԱԱՀ, ՀՀ դրամ	Հաղորդումների ձեռքբերման տարեկան կանխատեսվող գումարը, առանց ԱԱՀ, հազ. դրամ
1	Առավոտ լուսո	հատ	235.0	300,850.0	70,699.8
2	Առավոտ լուսո՝ հանգստյան օրեր	հատ	80.0	265,000.0	21,200.0
3	Եկեք հասկանանք	հատ	40.0	438,875.0	17,555.0
4	Մեր արխիվը	հատ	40.0	51,630.0	2,065.2
5	Մեդիա գրագիտություն	հատ	90.0	39,170.0	3,525.3
6	Գաղափարից բիզնես/բիզնես հաղորդում	հատ	38.0	530,000.0	20,140.0
7	Սպասիր ինձ	հատ	38.0	777,950.0	29,562.1
8	3-րդ այիք. ռետրո	հատ	38.0	309,650.0	11,766.7
9	Մեկ պատուհան	հատ	38.0	200,000.0	7,600.0
10	Առանց թեմայի	հատ	145.0	47,350.0	6,865.8
11	Առաջին օգնություն	հատ	190.0	140,000.0	26,600.0
12	Առաջին սպորտ	հատ	38.0	131,000.0	4,978.0
13	Լրացուցիչ ժամանակ	հատ	38.0	55,200.0	2,097.6
14	Գյուղատնտեսական հաղորդում	հատ	38.0	450,000.0	17,100.0
15	Զրույց Հենրիկ Հովհաննիսյանի հետ	հատ	38.0	155,000.0	5,890.0
16	Վաստակավորներ	հատ	30.0	109,300.0	3,279.0
17	Հերոսներ	հատ	38.0	220,000.0	8,360.0
18	Ֆոկուս գրուպ	հատ	38.0	250,000.0	9,500.0
19	1000 ու մի հարց	հատ	38.0	400,000.0	15,200.0
20	Համերգային հաղորդաշար	հատ	30.0	666,666.7	20,000.0
21	Ամանոր տոնական համերգ-հաղորդում	հատ	1.0	10,000,000.0	10,000.0
22	Նոր հաղորդաշար 1	հատ	38.0	500,000.0	19,000.0
	ԸՆԴԱՄԵՆԸ				332,984.40

Գործադիր տնօրեն՝ **Հ. Մովսիսյան**

Գործադիր տնօրենի տեղակալ-ֆինանսական տնօրեն՝ **Ա. Հակոբյան**

ՀԱՇՎԱՐԿ

«Հայաստանի հանրային հեռուստաընկերություն» ՓԲ ընկերության 2022թ. ֆիլմերի և սերիալների թարգմանության և կրկնօրինակման վարձատրության ծախսերի գծով

N	Անվանումը	Միջին տևողություն, րոպե	Վարձատրության չափը, ՀՀ դրամ		Միավորի վրա կատարված վարձատրության չափը, ՀՀ դրամ	Միջին տարեկան քանակը	2021թ. Ընդհանուր տարեկան արժեքը, հազ. դրամ
			Թարգմանիչ	Դերասանական անձնակազմ			
1	Գեղարվեստական ֆիլմ	90	30,000	85,000	115,000	150	17,250.0
2	Բազմասերիանոց սերիալ (ըստ սեզոնների)	45	27,000	80,000	107,000	130	13,910.0
3	Հեռուստատեսային բազմասերիանոց սերիալ	45	27,000	40,000	67,000	80	5,360.0
4	Լիամետրաժ մուլտկինոնկար	90	30,000	66,500	96,500	35	3,377.5
5	Բազմասերիանոց մուլտկինոնկար (մեկ սերիա)	25	27,000	27,000	54,000	80	4,320.0
6	Փաստագրական ֆիլմ	40	30,000	25,125	55,125	20	1,102.5
	ԸՆԴԱՄԵՆԸ					495.0	45,320.0

Գործադիր տնօրեն՝ **Հ. Մովսիսյան**

Գործադիր տնօրենի տեղակալ-ֆինանսական տնօրեն՝ **Ա. Հակոբյան**

ՀԱՇՎԱՐԿ

«Հայաստանի հանրային հեռուստաընկերություն» ՓԲԸ-ի կողմից 2022թ. այլ ընկերություններից հեռուստահաղորդումների ձեռքբերման ծախսերի գծով

N	Հաղորդման պայմանական անվանումը	Չափման միավորը	Քանակը	Մեկ հաղորդման նախահաշվային արժեքը, առանց ԱԱՀ, ՀՀ դրամ	Հաղորդումների տարեկան նախահաշվային արժեքը, առանց ԱԱՀ, հազ. դրամ	ԱԱՀ, հազ. դրամ	Հաղորդումների տարեկան նախահաշվային արժեքը, ներառյալ ԱԱՀ, հազ. դրամ
1	Նվիրյալները	հատ	40	715,000	28,600.0	-	28,600.0
2	Պատրաստենք միասին	հատ	180	190,000	34,200.0	-	34,200.0
3	5 րոպե արվեստ	հատ	100	200,000	20,000.0	-	20,000.0
4	Մանկական հաղորդաշար	հատ	135	350,000	47,250.0	-	47,250.0
5	Օտար ամայի ճամփեքի վրա	հատ	40	845,665	33,826.6	-	33,826.6
6	Մերոնք	հատ	40	448,750	17,950.0	-	17,950.0
7	Կրթական հաղորդաշար	հատ	38	950,000	36,100.0	-	36,100.0
8	Երաժշտական համերգ-նախագիծ	հատ	38	1,350,000	51,300.0		51,300.0
9	Նոր եթերաշրջանի բացման համերգ-ընդունելություն	հատ	1	20,000,000	20,000.0		20,000.0
10	Հայաստանի տեսարժան վայրեր	հատ	38	900,000	34,200.0		34,200.0
11	Ազգային հերոսներ	հատ	38	1,200,000	45,600.0		45,600.0
12	Բարեգործական հաղորդաշար	հատ	38	1,000,000	38,000.0		38,000.0
13	Գյուղատնտեսական հաղորդաշար	հատ	38	750,000	28,500.0		28,500.0
17	Փաստավավերագրական ֆիլմեր	հատ	10	2,000,000	20,000.0		20,000.0
18	Նոր հաղորդաշար 1	հատ	38	900,000	34,200.0		34,200.0
	ԸՆԴԱՄԵՆԸ				489,726.6	-	489,726.6

Գործադիր տնօրեն՝ **Հ. Մովսիսյան**

Գործադիր տնօրենի տեղակալ-ֆինանսական տնօրեն՝ **Ա. Հակոբյան**

ՀԱՇՎԱՐԿ

«Հայաստանի հանրային հեռուստաընկերություն» ՓԲԸ-ի կողմից 2022թ. հայրենական և արտասահմանյան արտադրության հեռուստատեսային բազմասերիանոց գեղարվեստական ֆիլմերի, գեղարվեստական և այլ ֆիլմերի հեռարձակման իրավունքների ձեռքբերման ծախսերի գծով

N	Հաղորդման անվանումը	Չափման միավորը	Քանակը	Միավորի նախահաշվային արժեքը, առանց ԱԱՀ, ՀՀ դրամ	Ընդամենը նախահաշվային գումարը, առանց ԱԱՀ, հազ. դրամ	ԱԱՀ, հազ. դրամ	Ընդամենը նախահաշվային գումարը, ներառյալ ԱԱՀ, հազ. դրամ
1	**Արտասահմանյան արտադրության գեղարվեստական, վավերագրական, բազմասերիանոց և լիամետրաժ մուլտիպլիկացիոն, սերիալների հեռարձակման իրավունքների (ներառյալ ոչ ռեզիդենտի շահութահարկ) ձեռքբերման ծախսեր, այդ թվում ***				103,017.0	-	103,017.0
1.1	Արտասահմանյան արտադրության գեղարվեստական ֆիլմերի հեռարձակման իրավունքների ձեռքբերում	հատ	180.0	200,000.0	36,000.0	-	36,000.0
1.2	Հայրենական արտադրության (հայֆիլմ) գեղարվեստական ֆիլմերի հեռարձակման իրավունքների ձեռքբերում	ամիս	12.0	541,000.0	6,492.0	-	6,492.0
1.3	Արտասահմանյան արտադրության բազմասերիանոց գեղարվեստական ֆիլմերի հեռարձակման իրավունքների ձեռքբերում	հատ	200.0	200,000.0	40,000.0	-	40,000.0
1.4	Կարճամետրաժ մուլտսերիալի հեռարձակման իրավունքների ձեռքբերում	հատ	150.0	40,000.0	6,000.0	-	6,000.0
1.5	Լիամետրաժ մուլտիֆիլմերի հեռարձակման իրավունքների ձեռքբերում	հատ	35.0	415,000.0	14,525.0	-	14,525.0
2	**Գրական ստեղծագործությունների մոտիվներով բազմասերիանոց ֆիլմերի ձեռքբերման ծախսեր, այդ թվում**				255,000.0	-	255,000.0
2.1	Բազմասերիանոց ֆիլմ 1	սերիա	16.0	3,750,000.0	60,000.0	-	60,000.0
2.2	Բազմասերիանոց ֆիլմ 2	սերիա	16.0	3,750,000.0	60,000.0	-	60,000.0
2.3	Բազմասերիանոց ֆիլմ 4	սերիա	16.0	4,062,500.0	65,000.0	-	65,000.0
2.4	Բազմասերիանոց ֆիլմ 5	սերիա	16.0	4,375,000.0	70,000.0	-	70,000.0
	ԸՆԴԱՄԵՆԸ				358,017.0	-	358,017.0

Գործադիր տնօրեն՝ **Հ. Մովսիսյան**

Գործադիր տնօրենի տեղակալ-ֆինանսական տնօրեն՝ **Ա. Հակոբյան**

ՀԱՇՎԱՐԿ

«Հայաստանի հանրային հեռուստաընկերություն» ՓԲԸ-ի կողմից 2022թ. հեռուստառադիոհաղորդումների հեռարձակման իրավունքների ձեռքբերման և հեռարձակման

N	Անվանումը	Արժեքը առանց ԱԱՀ արտարժույթով	Արտարժույթ	Արտարժույթի փոխարժեք	Արժեքը առանց ԱԱՀ, հազ.դրամ	ԱԱՀ հազ.դրամ	Ընդհանուր արժեքը ներառյալ ԱԱՀ հազ. դրամ
1	**Խոշոր մարզական միջոցառումների հեռարձակման իրավունքի և հեռարձակման ծախսեր, այդ թվում**				241,033.3	-	241,033.3
1.1	Ֆուտբոլի 2022թ. Աշխարհի առաջնություն - հեռարձակման իրավունքի ծախսեր	128,888.9	եվրո	600	77,333.3	-	77,333.3
1.2	Ֆուտբոլի 2022թ. Աշխարհի առաջնություն - հեռարձակման ծախսեր	120,000.0	եվրո	600	72,000.0	-	72,000.0
1.3	2022թ. կայանալիք ձմեռային օլիմպիական խաղերի հեռարձակման իրավունքի ծախսեր	44,444.4	եվրո	600	26,666.7	-	26,666.7
1.4	2022թ. կայանալիք ձմեռային օլիմպիական խաղերի հեռարձակման ծախսեր	70,000.0	ԱՄՆ դոլար	510	35,700.0	-	35,700.0
1.5	2024թ. կայանալիք ամառային օլիմպիական խաղերի հեռարձակման իրավունքի ծախսեր	22,222.2	եվրո	600	13,333.3	-	13,333.3
1.6	Ըմբշամարտի Եվրոպայի ու աշխարհի առաջնության հեռարձակման իրավունքի ծախսեր	13,333.3	եվրո	600	8,000.0	-	8,000.0
1.70	Ծանրամարտի Եվրոօայի ու աշխարհի առաջնության հեռարձակման իրավունքի ծախսեր	13,333.3	եվրո	600	8,000.0	-	8,000.0
2	**Եվրոպական հեռարձակողների միության հետ համագործակցության ծախսեր**				130,762.1	-	130,762.1
3	**Հեղինակային իրավունքների վճար /Հայհեղինակ/**				1,800.0		1,800.0
4	**Այլ միջազգային հաղորդումների, հաղորդաշարերի, իրադարձությունների հեռարձակման իրավունքների և հեռարձակման ծախսեր, այդ թվում**				79,006.7	-	79,006.7
4.1	Օսկար մրցանակաբաշխության հեռարձակման բացառիկ իրավունքի ծախսեր	10,000.0	ԱՄՆ դոլար	510	5,100.0	-	5,100.0
4.2	Գրեմմի մրցանակաբաշխության հեռարձակման իրավունքի և հեռարձակման ծառայությունների ձեռքբերման ծախսեր	7,611.1	ԱՄՆ դոլար	510	3,881.7		3,881.7
4.3	«Սպասիր ինձ» հաղորդման ձևաչափի լիցենզիայի ձեռքբերման ծախսեր	47,500.0	ԱՄՆ դոլար	510	24,225.0		24,225.0
4.4	Սպորտային լուրերի (SNTV) հեռարձակման իրավունքի ձեռքբերման ծախսեր	13,333.3	ԱՄՆ դոլար	510	6,800.0		6,800.0
4.5	Միջազգային հաղորդաշարի ձևաչափի (ֆորմատ) լիցենզիայի ձեռքբերման ծախսեր	40,000.0	եվրո	600	24,000.0		24,000.0
4.6	Այլ միջազգային հաղորդումների, հաղորդաշարերի, նշանակալից իրադարձությունների հեռարձակման իրավունքների և հեռարձակման ծախսեր	25,000.0	եվրո	600	15,000.0		15,000.0
	ԸՆԴԱՄԵՆԸ				452,602.1	-	452,602.1

Գործադիր տնօրեն՝ **Հ. Մովսիսյան**

Գործադիր տնօրենի տեղակալ-ֆինանսական տնօրեն՝ **Ա. Հակոբյան**

ՀԱՇՎԱՐԿ

«Հայաստանի հանրային հեռուստաընկերություն» ՓԲԸ-ի 2022թ. Եվրոպական հեռարձակողների միության կողմից ստացվող պարտադիր իրավունքների, հեռարձակման և այլ ծառայությունների ծախսերի գծով

N	Անվանումը	Եռամսյակային իրավունքի արժեքը, առանց ԱԱՀ արտարժույթով	Մեկ տարվա արժեքը առանց ԱԱՀ-ի արտարժույթով	Արտարժույթ	Արտարժույթի փոխարժեք	Մեկ տարվա արժեքը առանց ԱԱՀ-ի հազ.դրամ	ԱԱՀ հազ. դրամ	Ընդհանուր արժեքը ներառյալ ԱԱՀ հազ.դրամ
1	**Եվրոպական հեռարձակողների միության կողմից ստացվող պարտադիր իրավունքներ /EBU mandatory activities/, այդ թվում**	50,626.8	202,507.3			113,890.1		113,890.1
1.1	Անդամակցության վճար (Association fee)	19,550.64	78,202.5	CHF	562.4	43,981.1	-	43,981.1
1.2	«Մշտական նորությունների ցանց» /NEWS EXCHANGE FEE	31,076.19	124,304.8	CHF	562.4	69,909.0		69,909.0
2	**Եվրոպական հեռարձակողների միության կողմից ստացվող հեռարձակման և այլ ծառայություններ, այդ թվում**	-	30,000.0			16,872.0		16,872.0
2.1	Բազմակողմանի և միակողմանի հեռարձակման ծառայություններ /Multilateral & unilateral transmissions/**		15,000.0	CHF	562.4	8,436.0		8,436.0
2.2	Արբանյակի հատվածի օգտագործման ծառայություն /Space segment W2 or W3/**		15,000.0	CHF	562.4	8,436.0	-	8,436.0
	Ընդամենը		232,507.3			130,762.1		130,762.1

Գործադիր տնօրեն՝ **Հ. Մովսիսյան**

Գործադիր տնօրենի տեղակալ-ֆինանսական տնօրեն՝ **Ա. Հակոբյան**

ՀԱՇՎԱՐԿ

2022թ. «Եվրատեսիլ» և «Մանկական Եվրատեսիլ» երգի մրցույթների մասնակցության իրավունքի վճարների գծով

N	Անվանումը	Արտարժույթ	Գումարը արտարժույթով, ներառյալ ոչ ռեզիդենտի շահութահարկը	Կանխատեսվող փոխարժեք	Գումարը, հազ դրամ	ԱԱՀ դրամ	Ընդամենը գումար, ներառյալ ԱԱՀ, հազ. դրամ
1	«Եվրատեսիլ» երգի մրցույթ	EUR	33,000.0	600.0	19,800	-	19,800
2	«Մանկական Եվրատեսիլ» երգի մրցույթ	EUR	12,000.0	600.0	7,200	-	7,200
	Ընդամենը				27,000	-	27,000

Գործադիր տնօրեն՝ **Հ. Մովսիսյան**

Գործադիր տնօրենի տեղակալ-ֆինանսական տնօրեն՝ **Ա. Հակոբյան**

ՀԱՇՎԱՐԿ

«Հայաստանի հանրային հեռուստաընկերություն» ՓԲԸ-ի 2022թ. «Եվրատեսիլ» և «Մանկական Եվրատեսիլ» երգի մրցույթների կազմակերպման ծախսերի գծով

N	Ծախսային ուղղության անվանումը	Չափման միավոր	Նախա հաշվային քանակը	Միավորի նախահաշվային գումարը, ներառյալ հարկերը, ՀՀ դրամ	Ընդամենը նախահաշվային գումարը, ներառյալ հարկերը, հազ. դրամ
	Եվրատեսիլ երգի մրցույթի կազմակերպչական ծախսեր, այդ թվում				80,012
1	Երաժշտության ու խոսքերի հեղինակային իրավունքի ձեռքբերում	լիցենզիա	1	2,222,222	2,222
2	Երգի կատարման իրավունքի ձեռքբերում	լիցենզիա	1	50,000	50
3	Երգի ձայնագրության, գործիքավորման, միքս-մաստեր ծառայություններ	ծառայություն	1	2,500,000	2,500
4	**Պատվիրակությունների ղեկավարների համաժողովին Հայաստանյան պատվիրակության ղեկավարի մասնակցության ծախսեր, այդ թվում**				620
4.1	Օրապահիկ	օր	3	60,000	180
4.2	Գիշերավարձ	օր	2	70,000	140
4.3	Ավիատոմս՝ հետադարձ ուղղությամբ	հատ	1	300,000	300
5	**Անձնակազմի վարձատրության ծախսեր, այդ թվում**				10,840
5.1	Մամուլի պատասխանատու	ամիս	3	130,000	390
5.2	Ոճաբան	ամիս	3	200,000	600
5.3	Բեմադրող ռեժիսոր	ամիս	3	1,300,000	3,900
5.4	Վոկալի ուսուցիչ	ամիս	3	250,000	750
5.5	SMM մասնագետ	ամիս	3	200,000	600
5.6	Պարուսույց	ամիս	3	300,000	900
5.7	Պարային խումբ՝ 4 հոգու հաշվարկով	ամիս	3	750,000	2,250
5.8	Բեք վոկալ՝ 2 հոգու հաշվարկով	ամիս	3	450,000	1,350
5.9	Քվեարկության նոտարական վավերացում՝ համաձայն ԵՀՄ կանոնների	ծառայություն	1	100,000	100
6	**Կազմակերպող երկիր անձնակազմի գործուղման շրջանակներում օրապահիկի ծախսեր, այդ թվում**				13,440
6.1	Պատվիրակության ղեկավար	օր	14	60,000	840
6.2	Երգիչ	օր	14	60,000	840
6.3	Պարային խումբ՝ 4 հոգու հաշվարկով	օր	14	240,000	3,360
6.4	Բեք վոկալ՝ 2 հոգու հաշվարկով	օր	14	120,000	1,680
6.5	Պարուսույց	օր	14	60,000	840
6.6	Վոկալի ուսուցիչ	օր	14	60,000	840
6.7	Բեմադրող ռեժիսոր	օր	14	60,000	840
6.8	Ոճաբան	օր	14	60,000	840
6.9	Դիմահարդար	օր	14	60,000	840
6.10	Մամուլի պատասխանատու	օր	14	60,000	840
6.11	Օպերատոր	օր	14	60,000	840
6.12	Պրոդյուսեր	օր	14	60,000	840
7	**Կազմակերպող երկիր անձնակազմի գործուղման շրջանակներում հյուրանոցային կեցության ծախսեր, այդ թվում**				14,560
7.1	Պատվիրակության ղեկավար	օր	13	70,000	910
7.2	Երգիչ	օր	13	70,000	910
7.3	Պարային խումբ՝ 4 հոգու հաշվարկով	օր	13	280,000	3,640
7.4	Բեք վոկալ՝ 2 հոգու հաշվարկով	օր	13	140,000	1,820
7.5	Պարուսույց	օր	13	70,000	910
7.6	Վոկալի ուսուցիչ	օր	13	70,000	910
7.7	Բեմադրող ռեժիսոր	օր	13	70,000	910
7.8	Ոճաբան	օր	13	70,000	910
7.9	Դիմահարդար	օր	13	70,000	910
7.10	Մամուլի պատասխանատու	օր	13	70,000	910
7.11	Օպերատոր	օր	13	70,000	910
7.12	Պրոդյուսեր	օր	13	70,000	910
8	**Կազմակերպող երկիր անձնակազմի գործուղման շրջանակներում ավիատոմսի ձեռքբերման ծախսեր, այդ թվում**				8,400
8.1	Պատվիրակության ղեկավար	հատ	1	280,000	280
8.2	Երգիչ	հատ	1	280,000	280
8.3	Պարային խումբ՝ 4 հոգու հաշվարկով	հատ	4	1,120,000	4,480
8.4	Բեք վոկալ՝ 2 հոգու հաշվարկով	հատ	2	560,000	1,120
8.5	Պարուսույց	հատ	1	280,000	280
8.6	Վոկալի ուսուցիչ	հատ	1	280,000	280
8.7	Բեմադրող ռեժիսոր	հատ	1	280,000	280
8.8	Ոճաբան	հատ	1	280,000	280
8.9	Դիմահարդար	հատ	1	280,000	280
8.10	Մամուլի պատասխանատու	հատ	1	280,000	280
8.11	Օպերատոր	հատ	1	280,000	280
8.12	Պրոդյուսեր	հատ	1	280,000	280
9	Անձնակազմի վիզայի ու ապահովագրության ծախսեր	անձ	16	30,000	480
10	Ֆոտոշարքի կազմակերպման ծախսեր	ծառայություն	1	300,000	300
11	Տեսահոլովակի պատրաստման ծախսեր	հատ	1	7,500,000	7,500
12	Հայկական պատվիրակի ելույթի ընթացքում բեմական հատուկ էֆեկտների /կրակ/բեմական ծուխ և այլն/ ձեռքբերման ծախսեր	ծառայություն	1	8,500,000	8,500
13	Արտիստի և երգի սոցիալական տարբեր հարթակներում PR առաջխաղացման ծառայություններ	ամիս	4	500,000	2,000
14	Բեմական հագուստ /Արտիստ, բեք վոկալ և պարողներ/	հատ	14	150,000	2,100
15	Պրոմո նյութերի տպագրության և տարածման ծախսեր	ծառայություն	1	1,000,000	1,000
16	Պրոմո շրջագայություններ՝ 3 երկրի հաշվարկով	անձ	3	1,500,000	4,500
17	Հյուրասիրության կազմակերպում	ծառայություն	1	300,000	300
18	Հայաստանյան մասնակցի հոլովակի (Post Card) նկարահանման ծախսեր	ծառայություն	1	400,000	400
19	Այլ չնախատեսված ծախսեր				300
	«Մանկական Եվրատեսիլ» երգի մրցույթի կազմակերպչական ծախսեր, այդ թվում				30,216
1	Երաժշտության ու խոսքերի հեղինակային իրավունքի ձեռքբերում	լիցենզիա	1	555,556	556
2	Երգի կատարման իրավունքի ձեռքբերում	լիցենզիա	1	50,000	50
3	Երգի ձայնագրության, գործիքավորման, միքս-մաստեր ծառայություններ	ծառայություն	1	1,000,000	1,000

4	**Պատվիրակությունների ղեկավարների համաժողովին Հայաստանյան պատվիրակության ղեկավարի մասնակցության ծախսեր, այդ թվում**				620
4.1	Օրապահիկ	օր	3	60,000	180
4.2	Գիշերավարձ	օր	2	70,000	140
4.3	Ավիատոմս՝ հետադարձ ուղղությամբ	հատ	1	300,000	300
5	**Անձնակազմի վարձատրության ծախսեր, այդ թվում**				2,800
5.3	Բեմադրող ռեժիսոր	ամիս	2	350,000	700
5.4	Վոկալի ուսուցիչ	ամիս	2	200,000	400
5.5	SMM մասնագետ	ամիս	2	200,000	400
5.6	Պարուսույց	ամիս	2	300,000	600
5.7	Պարային խումբ՝ 4 հոգու հաշվարկով	ամիս	2	300,000	600
5.9	Քվեարկության նոտարական վավերացում՝ համաձայն ԵՀՄ կանոնների	ծառայություն	1	100,000	100
6	**Կազմակերպող երկիր անձնակազմի գործուղման շրջանակներում օրապահիկի ծախսեր, այդ թվում**				2,880
6.1	Պատվիրակության ղեկավար	օր	8	60,000	480
6.2	Երգիչ	օր	8	60,000	480
6.3	Պարային խումբ՝ 4 հոգու հաշվարկով	օր	8	120,000	960
6.7	Բեմադրող ռեժիսոր	օր	8	60,000	480
6.12	Պրոդյուսեր	օր	8	60,000	480
7	**Կազմակերպող երկիր անձնակազմի գործուղման շրջանակներում հյուրանոցային կեցության ծախսեր, այդ թվում**				3,920
7.1	Պատվիրակության ղեկավար	օր	7	70,000	490
7.2	Երգիչ	օր	7	70,000	490
7.3	Պարային խումբ՝ 4 հոգու հաշվարկով	օր	7	280,000	1,960
7.7	Բեմադրող ռեժիսոր	օր	7	70,000	490
7.12	Պրոդյուսեր	օր	7	70,000	490
8	**Կազմակերպող երկիր անձնակազմի գործուղման շրջանակներում ավիատոմսի ձեռքբերման ծախսեր, այդ թվում**				5,600
8.1	Պատվիրակության ղեկավար	հատ	1	280,000	280
8.2	Երգիչ	հատ	1	280,000	280
8.3	Պարային խումբ՝ 4 հոգու հաշվարկով	հատ	4	1,120,000	4,480
8.7	Բեմադրող ռեժիսոր	հատ	1	280,000	280
8.12	Պրոդյուսեր	հատ	1	280,000	280
9	Անձնակազմի վիզայի ու ապահովագրության ծախսեր	անձ	8	30,000	240
10	Ֆոտոշարքի կազմակերպման ծախսեր	ծառայություն	1	300,000	300
11	Տեսահոլովակի պատրաստման ծախսեր	հատ	1	5,000,000	5,000
12	Հայկական պատվիրակի ելույթի ընթացքում բեմական հատուկ էֆեկտների /կրակ/բեմական ծուխ և այլն/ ձեռքբերման ծախսեր	ծառայություն	1	4,000,000	4,000
13	Արտիստի և երգի սոցիալական տարբեր հարթակներում PR առաջխաղացման ծառայություններ	ամիս	2	350,000	700
14	Բեմական հագուստ /Արտիստ, բեք վոկալ և պարողներ/	հատ	10	100,000	1,000
15	Պրոմո նյութերի տպագրության և տարածման ծախսեր	ծառայություն	1	750,000	750
17	Հյուրասիրության կազմակերպում	ծառայություն	1	250,000	250
18	Հայաստանյան մասնակցի հոլովակի (Post Card) նկարահանման ծախսեր	ծառայություն	1	300,000	300
19	Այլ չնախատեսված ծախսեր				250
	ԸՆԴԱՄԵՆԸ				110,228

Գործադիր տնօրեն՝ **Հ. Մովսիսյան**

Գործադիր տնօրենի տեղակալ-ֆինանսական տնօրեն՝ **Ա. Հակոբյան**

ՀԱՇՎԱՐԿ

«Հայաստանի հանրային հեռուստաընկերություն» ՓԲԸ-ի կողմից 2022թ. հեռուստահաղորդումների դեկորացիաների նախագծման, պատրաստման, տեղադրման և արդիականացման ծախսերի գծով

N	Հաղորդման անվանումը/պայմանական վերնագիրը	Չափման միավորը	Քանակը	Միավորի միջին նախահաշվային արժեքն առանց ԱԱՀ, ՀՀ դրամ	Ընդամենը միջին նախահաշվային արժեքն առանց ԱԱՀ, հազ.դրամ	ԱԱՀ, հազ. դրամ	Ընդամենը նախահաշվային արժեքը, ներառյալ ԱԱՀ, հազ.դրամ
1	Նոր հաղորդաշարերի դեկորացիաների դիզայնի, նախագծման, պատրաստման և տեղադրման ծառայություններ	ծառայություն	5	8,333,333	41,666.67	8,333.3	50,000.0
	ԸՆԴԱՄԵՆԸ				41,666.7	8,333.3	50,000.0

Գործադիր տնօրեն՝ **Հ. Մովսիսյան**

Գործադիր տնօրենի տեղակալ-ֆինանսական տնօրեն՝ **Ա. Հակոբյան**

ՀԱՇՎԱՐԿ

«Հայաստանի հանրային հեռուստաընկերություն» ՓԲԸ-ի 2022թ. սեփական հեռուստահաղորդումների և հաղորդաշարերի նկարահանումների կազմակերպման ընթացքում այլ անհրաժեշտ ծախսերի

N	Անվանումը	Չափման միավոր	Քանակը	Միավորի նախահաշվային գինն առանց ԱԱՀ, ՀՀ դրամ	Ընդհանուր արժեք առանց ԱԱՀ, հազ. դրամ	ԱԱՀ, հազ. դրամ	Ընդհանուր արժեքը, ներառյալ ԱԱՀ, հազ. դրամ
1	**Բեմական հագուստի ձեռքբերման ծախսեր**	**հատ**	120	75,000	9,000.0	-	9,000.0
2	**«Սպասիր ինձ» հաղորդաշարի մասնակիցների ավիատոմսերի ձեռքբերման ծախսեր ****	**հաղորդում**	20	200,000	4,000.0	-	4,000.0
3	**Հեռուստալսարանի ապահովման ծառայությունների ձեռքբերման ծախսեր, այդ թվում *****	**անձ**	10500	1,060	11,130.0	-	11,130.0
4	**Սեփական հաղորդումների նկարահանումների նպատակով տեխնիկայի ապահովման ծառայությունների ձեռքբերման ծախսեր, այդ թվում ******				34,400.0	-	34,400.0
4.1	Լուսային սարքավորումների վարձակալության ծառայություններ /օրական գումարը հաշվարկված է օրական նկարահանումների համար առավելագույն անհրաժեշտ քանակով/	օր	8	1,200,000	9,600.0		9,600.0
4.2	Ալյումինե կոնստրուկցիաների վարձակալության ծառայություններ /օրական գումարը հաշվարկված է օրական նկարահանումների համար առավելագույն անհրաժեշտ քանակով/	օր	8	700,000	5,600.0		5,600.0
4.3	LED էկրանների վարձակալության ծառայություններ /օրական գումարը հաշվարկված է օրական նկարահանումների համար առավելագույն անհրաժեշտ քանակով/	օր	8	1,200,000	9,600.0		9,600.0
4.4	Ձայնային սարքավորումների վարձակալության ծառայություններ /օրական գումարը հաշվարկված է օրական նկարահանումների համար առավելագույն անհրաժեշտ քանակով/	օր	8	1,200,000	9,600.0		9,600.0
5	**«Առավոտ Լուսո» հաղորդաշարի վաղ առավոտյան նկարահանումների ապահովման նպատակով միջինը թվով 30 անձանց տեղափոխման ծառայություններ**	**օր**	235	10,500	2,467.5	-	2,467.5
6	**Սեփական արտադրության հաղորդումների նկարահանումների դիմահարդարման և վարսահարդարման նյութերի և պարագաների ձեռքբերման ծախսեր, այդ թվում *******				2,318.2	-	2,318.2
6.1	Դիմափոշի	հատ	40	13,000	520.0		520.0
6.2	Տոնային քսուկ	հատ	30	11,750	352.5		352.5
6.3	Այտներկ	հատ	8	6,500	52.0		52.0
6.4	Շրթներկ	հատ	15	2,000	30.0		30.0
6.5	Աչքի մատիտ	հատ	10	1,500	15.0		15.0
6.6	Շրթունքի մատիտ	հատ	25	1,120	28.0		28.0
6.7	Թարթչաներկ	հատ	20	3,500	70.0		70.0
6.8	Ստվերաներկ	հատ	5	25,000	125.0		125.0
6.9	Սուրմա	հատ	14	3,500	49.0		49.0
6.10	Սրիչ	հատ	4	3,500	14.0		14.0
6.11	Բամբակյա փայտիկներ	հատ	30	1,000	30.0		30.0
6.12	Բամբակյա սկավառակներ	հատ	40	800	32.0		32.0
6.13	Դեմքը մաքրող հեղուկ	հատ	12	2,600	31.2		31.2
6.14	Սպունգ դեմքի	հատ	500	400	200.0		200.0
6.15	Դեմքը հարթող քսուկ	հատ	15	6,000	90.0		90.0
6.16	Աչքի տակը հարթող քսուք	հատ	6	6,000	36.0		36.0
6.17	Խոնավ անձեռոցիկ	հատ	320	450	144.0		144.0
6.18	Չոր անձեռոցիկ	հատ	320	350	112.0		112.0
6.19	Ուժեղ ֆիքսող սփրեյ	հատ	30	4,000	120.0		120.0
6.20	Պինդ ֆիքսող մուս	հատ	4	5,000	20.0		20.0
6.21	Փայլ տվող սփրեյ	հատ	2	4,000	8.0		8.0
6.22	Վերականգնող բուժում մազերի ծայրերի համար	հատ	8	7,000	56.0		56.0
6.23	Չոր շամպուն	հատ	6	5,000	30.0		30.0
6.24	Ծավալ տվող գել	հատ	1	4,500	4.5		4.5
6.25	Մածուկ 1	հատ	6	5,000	30.0		30.0
6.26	Ներկված մազերի կոնդիցիոներ	հատ	2	14,000	28.0		28.0
6.27	Վերականգնող յուղ բուժում	հատ	2	8,500	17.0		17.0
6.28	Ներկած մազերի շամպուն	հատ	2	5,500	11.0		11.0
6.29	Փայլ տվող ոսկ 1	հատ	2	4,500	9.0		9.0
6.30	Մազակալներ	հատ	18	1,000	18.0		18.0
6.31	Կլոր Սանրերի հավաքածու	հատ	5	3,000	15.0		15.0
6.32	Սանրերի հավաքածու	հատ	1	16,000	16.0		16.0
6.33	Թիկնոց	հատ	2	2,500	5.0		5.0
7	**Նկարահանումների ընթացքում հրավառության և հատուկ էֆեկտների ապահովման ծառայությունների ձեռքբերման ծախսեր ********	**ծառայություն**	1	4,000,000	4,000.0	-	4,000.0
8	**Հաղորդումների նկարահանումների ապահովման նպատակով տպագրական ծառայությունների /բաներ, ՊՎՔ, դրոշակներ, ինքնակպչուն, պաստառ, շապիկներ և այլն/ ձեռքբերման ծախսեր *********	**ծառայություն**	1	2,000,000	2,000.0	-	2,000.0

9	Սեփական հաղորդումների նկարահանումների ապահովման այլ չնախատեսված ծախսեր				5,000.0	-	5,000.0
	ԸՆԴԱՄԵՆԸ				74,315.7	-	74,315.7

Գործադիր տնօրեն՝ **Հ. Մովսիսյան**

Գործադիր տնօրենի տեղակալ-ֆինանսական տնօրեն՝ **Ա. Հակոբյան**

ՀԱՇՎԱՐԿ

«Հայաստանի հանրային հեռուստաընկերություն» ՓԲԸ-ի Առաջին ալիքի 2022թ. հեռուստահաղորդումների օրական 24 ժամ հեռարձակման ծախսերի

N	Անվանումը	Չափման միավորը	Քանակը	Արժույթը	Ամսական գումարը արտարժույթով	Կանխատեսվող փոխարժեքը	Ամսական կանխատեսվող գումարը, առանց ԱԱՀ, հազ. դրամ (6x7)	Տարեկան կանխատեսվող գումարը, առանց ԱԱՀ, հազ. դրամ (8x12 ամիս)	ԱԱՀ, հազ. դրամ (9x20%)	Տարեկան կանխատեսվող գումարը, ներառյալ ԱԱՀ, հազ. դրամ (9+10)
1	*2*	*3*	*4*	*5*	*6*	*7*	*8*	*9*	*10*	*11*
1	Թվային հեռարձակման ծախսեր ՀՀ տարածքում (Առաջին ալիք)	ամիս	12	ՀՀ դրամ	-//-	-//-	5,000.0	60,000.0	12,000.0	72,000.0
2	Արբանյակային հեռարձակման ծախսեր	ամիս	12	ԱՄՆ դոլար	10,995.0	510	5,607.5	67,289.4	0.0	67,289.4
3	Արբանյակային հեռարձակման ծախսեր	ամիս	12	եվրո	17,375.0	600	10,425.0	125,100.0	0.0	125,100.0
4	«Առաջին» ալիքի ինտերնետային հեռարձակման ծախսեր (livestream)	ամիս	12	ԱՄՆ դոլար	4,000.0	510	2,040.0	24,480.0	0.0	24,480.0
	ԸՆԴԱՄԵՆԸ						23,072.5	276,869.4	12,000.0	288,869.4

ՀԱՇՎԱՐԿ

«Հայաստանի հանրային հեռուստաընկերություն» ՓԲԸ-ի լրատվական հեռուստաալիքի 2022թ. հեռուստահաղորդումների օրական 24 ժամ հեռարձակման ծախսերի

N	Անվանումը	Չափման միավորը	Քանակը	Արժույթը	Ամսական գումարը արտարժույթով	Կանխատեսվող փոխարժեքը	Ամսական կանխատեսվող գումարը, առանց ԱԱՀ, հազ. դրամ (6x7)	Տարեկան կանխատեսվող գումարը, առանց ԱԱՀ, հազ. դրամ (8x12 ամիս)	ԱԱՀ, հազ. դրամ (9x20%)	Տարեկան կանխատեսվող գումարը, ներառյալ ԱԱՀ, հազ. դրամ (9+10)
1	*2*	*3*	*4*	*5*	*6*	*7*	*8*	*9*	*10*	*11*
1	Թվային հեռարձակման ծախսեր Երևան քաղաքում	ամիս	12	ՀՀ դրամ	-//-	-//-	1,250.0	15,000.0	3,000.0	18,000.0
	ԸՆԴԱՄԵՆԸ						1,250.0	15,000.0	3,000.0	18,000.0

	ԸՆԴԱՄԵՆԸ						24,322.5	291,869.4	15,000.0	306,869.4

Գործադիր տնօրեն՝ **Հ. Մովսիսյան**

Գործադիր տնօրենի տեղակալ-ֆինանսական տնօրեն՝ **Ա. Հակոբյան**

ՀԱՇՎԱՐԿ

«Հայաստանի հանրային հեռուստաընկերություն» ՓԲԸ-ի 2022թ. արտադրական նյութերի և պահեստամասերի ձեռքբերման, հեռուստատեսային, համակարգչային և այլ տեխնիկայի նորոգման ու սպասարկման ծառայությունների ձեռքբերման գծով

N	Անվանումը	Չափման միավորը	Քանակը	Միավորի գին, ներառյալ առանց ԱԱՀ ՀՀ դրամ	Ընդամենը արժեք, առանց ԱԱՀ հազ.ՀՀ դրամ	ԱԱՀ, հազ. դրամ	Ընդամենը գումարը, ներառյալ ԱԱՀ, հազ. դրամ
	Դեղորայք, առաջին բուժօգնության պարագաներ և արխիվի թվայնացման նյութեր						
1	Ջերմաչափ	հատ	2	35,000.0	70.0		70.0
2	Սպիրտ	լիտր	400	1,100.0	440.0		440.0
3	Գլիցերին/ֆարմ.	կգ	2	1,500.0	3.0		3.0
4	Քացախաթթու	լիտր	1	2,500.0	2.5		2.5
5	ՕՊ-10	կգ	1	3,000.0	3.0		3.0
6	Ացետոն	լիտր	2	1,500.0	3.0		3.0
7	Բինտ ստերիլ	հատ	20	200.0	4.0		4.0
8	Բամբակ	հատ	5	270.0	1.4		1.4
9	Բամբակ	հատ	50	300.0	15.0		15.0
10	Սպեղանի /Սանտավիկ/	տուփ	20	70.0	1.4		1.4
11	Յոդ	ֆլ	3	300.0	0.9		0.9
12	Ջրածնի պերօքսիդ	ֆլ	2	150.0	0.3		0.3
13	Ռիվանոլի փոշի	ֆլ	1	200.0	0.2		0.2
14	Վալերիանայի թուրմ /	ֆլ	13	220.0	2.9		2.9
15	Վալոկարդին	ֆլ	2	1,250.0	2.5		2.5
16	Կորվալոլի թուրմ	ֆլ	2	200.0	0.4		0.4
17	Վալիդոլ	տուփ	5	100.0	0.5		0.5
18	Վալերիանա	տուփ	12	120.0	1.4		1.4
19	Կապտոպրիլ	տուփ	4	550.0	2.2		2.2
20	Ացետիլասալիցիլաթթու	տուփ	20	80.0	1.6		1.6
21	Ասկոֆեն Պ	տուփ	20	200.0	4.0		4.0
22	Պարացետամոլ	տուփ	15	80.0	1.2		1.2
23	Տերաֆլյու	տուփ	2	3,500.0	7.0		7.0
24	«Միգ» ցավազրկող	տուփ	20	1,300.0	26.0		26.0
25	Պենտալգին	տուփ	3	1,400.0	4.2		4.2
26	Նիմեսիլ	տուփ	4	3,200.0	12.8		12.8
27	Սպազմալգոն	տուփ	12	1,300.0	15.6		15.6
28	Սոլպադեին «шипучка»	տուփ	3	1,400.0	4.2		4.2
29	Ֆերվեքս	տուփ	4	2,600.0	10.4		10.4
30	Վիտամին C	տուփ	3	350.0	1.1		1.1
31	Սառնաշաքարներ հազի դեմՊոկտոր Մոմ	տուփ	1	1,250.0	1.3		1.3
32	Մեզիմ ֆորտե	տուփ	6	800.0	4.8		4.8
33	Իմոդիում	տուփ	1	2,800.0	2.8		2.8
34	Դյուֆալակ	տուփ	2	2,800.0	5.6		5.6
35	Ակտիվ ածուխ	տուփ	4	50.0	0.2		0.2
36	Կլարիտին	տուփ	2	2,300.0	4.6		4.6
37	Աչքի կաթիլներ,	ֆլ	2	3,000.0	6.0		6.0
38	Նիտրոգլիցերին	տուփ	2	400.0	0.8		0.8
39	Իբուպրոֆեն	տուփ	3	800.0	2.4		2.4
40	Նո-շպա	տուփ	1	2,600.0	2.6		2.6
41	Տանտում վերդե	տուփ	1	4,600.0	4.6		4.6
42	Ստրեպսիլս	տուփ	1	2,700.0	2.7		2.7
43	Սինտոմիցինի քսուկ	հատ	1	400.0	0.4		0.4
44	Պանտենոլ	ֆլ	1	2,000.0	2.0		2.0
45	Բետադինոկ	ֆլ	1	1,250.0	1.3		1.3
46	Հատուկ ձեռնոցներ արխիվային աշխատանքների համար	զույգ	50	2,000.0	100.0		100.0
	Ընդամենը				784.6	0.0	784.6
	Covid 19 վիրուսային համաճարակի շրջանակներում ախտահանման նյութեր						
47	Դիմակ բժշկական	հատ	40000	40.0	1,600.0		1,600.0
48	Ախտահանիչ միջոց	հատ	100	800.0	80.0		80.0
49	Ախտահանիչ միջոց	հատ	80	6,500.0	520.0		520.0
50	Ախտահանիչ հեղուկ նյութ	լիտր	300	2,000.0	600.0		600.0
51	Ախտահանիչ հեղուկ նյութ	լիտր	48	2,400.0	115.2		115.2
52	Ախտահանիչ միջոց	հատ	12000	10.0	120.0		120.0
53	Բժշկական մեկանգամյա ձեռնոցներ	հատ	2000	50.0	100.0		100.0
	Ընդամենը				3,135.2	0.0	3,135.2
	Համակարգչային նյութեր ու պահեստամասեր						
54	Կոշտ սկավառակ Seagate Enterprise Capacity 3.5 ST8000NM0075 8TB 7200 RPM SAS 12Gb/s 256MB Cache 512e Internal Hard Disk Drive կամ համարժեքը	հատ	2	112,500.0	225.0	45.0	270.0
55	Կոշտ սկավառակ WD Velociraptor WD1000DHTZ 1TB կամ համարժեքը	հատ	1	76,666.7	76.7	15.3	92.0
56	Կոշտ սկավառակ Seagate ST2000DM008 2TB կամ համարժեքը	հատ	20	33,333.3	666.7	133.3	800.0
57	Կոշտ սկավառակ Seagate Savvio 10K.5 900 GB 10000 RPM SAS 6-Gb/S 64MB Cache 2.5-Inch Internal Bare Drive (ST9900805SS)	հատ	3	70,833.3	212.5	42.5	255.0
58	Կոշտ սկավառակ Capacity 256Gb, Silicon Power 256GB - NVMe M.2 PCIe Gen3x4 2280 SSD կամ համարժեք	հատ	15	25,000.0	375.0	75.0	450.0
59	Կոշտ սկավառակ Samsung evo 860 250GB	հատ	10	20,833.3	208.3	41.7	250.0
60	Կոշտ սկավառակ Seagate BarraCuda ST4000DM004 - կամ համարժեք	հատ	8	45,000.0	360.0	72.0	432.0
61	Մարտկոց 12 volt Batteries, 1 maintenance-free sealed lead-acid battery (12V 9ah), APC-ի կողմից լիցենզավորված, Արտադրման տարեթիվը 2020թ.ամիսը հունիս-ից ոչ հին, APC RBC17 Կամ Համարժեք, Արտադրման տարեթիվը 2020թ. ամիսը հունիս-ից ոչ հին	հատ	50	12,500.0	625.0	125.0	750.0
62	Օպերատիվ հիշողություն Kingston HyperX Fury 8Gb DDR3	հատ	15	22,500.0	337.5	67.5	405.0
63	Օպերատիվ հիշողություն Kingston 8Gb DDR4	հատ	4	18,333.3	73.3	14.7	88.0

64	Օպերատիվ հիշողություն DDR4 2x16GB, DDR4-3200 CL16 288-Pin DIMM կամ համարժեքը	հատ	5	79,166.7	395.8	79.2	475.0
65	Օպերատիվ հիշողություն RAM for Laptop Kingston KVR16LS11/8 8GB 2Rx8 1G x 64-Bit PC3L-12800 CL11 204-Pin SODIMM	հատ	4	18,333.3	73.3	14.7	88.0
66	Օպերատիվ հիշողություն DDR3 ECC 1600MHz 8GB Micron or SK Hynix or Samsung for HP Z420	հատ	12	22,500.0	270.0	54.0	324.0
67	Օպերատիվ հիշողություն DDR4 ECC 2133MHz 8GB Micron or SK Hynix or Samsung for HP Z440	հատ	4	25,000.0	100.0	20.0	120.0
68	Մալուխ HDMI , High-Speed 4K HDMI Cable, HDMI A Male to A Male Cable: Supports Ethernet, 3D, 4K video and Audio Return Channel (ARC)	հատ	15	3,333.3	50.0	10.0	60.0
69	Սեղմիչ գործիք հարակցիչի RJ45 համար CRIMPING TOOL HT-L2182R կամ համարժեք	հատ	1	16,666.7	16.7	3.3	20.0
70	Մալուխ - FTP - FTP4-C5E-SOLID-OUTDOOR-40-305	հատ	2	91,666.7	183.3	36.7	220.0
71	Մալուխ- UTP Cable	հատ	9	50,000.0	450.0	90.0	540.0
72	Ստեղնաշար Apple Wireless Magic Keyboard 2 2 (A1644)	հատ	1	54,166.7	54.2	10.8	65.0
73	Համակարգչային մկնիկ և ստեղնաշար -Logitech Desktop MK120 Durable, Comfortable, USB Mouse and keyboard	հատ	25	7,500.0	187.5	37.5	225.0
74	Անլար համակարգչային մկնիկ Wireless Mouse M310 -laptop	հատ	3	12,500.0	37.5	7.5	45.0
75	Անլար համակարգչային մկնիկ և ստեղնաշար - Logitech MK545 Advanced Wireless Keyboard and Mouse	հատ	3	25,000.0	75.0	15.0	90.0
76	Անլար Wi-Fi ընդունիչ D-Link DWA-171	հատ	3	7,916.7	23.8	4.8	28.5
77	Համակարգչային խցիկ -Logitech C270	հատ	2	16,666.7	33.3	6.7	40.0
78	Համակարգչային տեսաքարտ -GeForce RTX 3060 Ti	հատ	3	250,000.0	750.0	150.0	900.0
79	Կոմուտացիոն պանել - Patch Panel	հատ	2	33,333.3	66.7	13.3	80.0
80	Մարտկոց մայր սալիկի համար	հատ	10	416.7	4.2	0.8	5.0
81	Մալուխի RJ11 RJ45 ստուգիչ սարք -Wire Tracker, Multifunctional RJ11 RJ45 Cable Tester	հատ	1	20,000.0	20.0	4.0	24.0
82	Հիշողության քարտի ընթերցիչ - UGREEN SD Card Reader USB 3.0	հատ	8	7,500.0	60.0	12.0	72.0
83	Ադապտեր - USB C to HDMI Adapter 4K Cable, USB Type-C to HDMI Adapter [Thunderbolt 3 Compatible	հատ	5	6,666.7	33.3	6.7	40.0
84	Հոսանքի մալուխ - Power cord C13 to C14	հատ	8	2,083.3	16.7	3.3	20.0
85	Պրոցեսորի հովացուցիչ XC032 | I250PWM	հատ	15	4,583.3	68.7	13.7	82.5
86	Պրոցեսորի հովացուցիչ Cooler Master Hyper 212 EVO	հատ	7	15,833.3	110.8	22.2	133.0
87	Հովացուցիչի տուփ - Fan case 3 Gembird	հատ	10	2,083.3	20.8	4.2	25.0
88	Հոսանքի Սնուցման բլոկ : 150W	հատ	1	41,666.7	41.7	8.3	50.0
89	Հոսանքի Սնուցման բլոկ 700W 80 Plus GOLD EVGA	հատ	3	58,333.3	175.0	35.0	210.0
90	Ականջակալ - A4TECH HS-30	հատ	30	4,166.7	125.0	25.0	150.0
91	Մալուխների կարգավորիչ Cable management system 19" 1U closed with cover	հատ	2	5,833.3	11.7	2.3	14.0
92	Սնուցման բաշխիչ PDU 8 x C13 մուտք , exit C14, 1U 19"	հատ	2	12,500.0	25.0	5.0	30.0
93	Սնուցման բաշխիչ PDU 9 x SCHUKO մուտք , exit C14, 1U 19"	հատ	2	9,166.7	18.3	3.7	22.0
94	Քարթրիջ Magicard Full Color Ribbon (MA300YMCKO)	հատ	3	37,500.0	112.5	22.5	135.0
95	Չձայնագրված CD դիկսեր տպելու հնարավորությամբ 50հատ	հատ	1	6,666.7	6.7	1.3	8.0
96	Չձայնագրված CD դիկսեր 50հատ	հատ	1	6,666.7	6.7	1.3	8.0
97	Չձայնագրված DVD դիկսեր տպելու հնարավորությամբ 50հատ	հատ	1	6,666.7	6.7	1.3	8.0
98	Չձայնագրված DVD դիկսեր 50հատ	հատ	1	6,666.7	6.7	1.3	8.0
99	Մարտկոց դյուրակիր համակարգչի dell inspiron 15 3542 battery	հատ	1	14,166.7	14.2	2.8	17.0
100	Ցանցային քարտ LAN card	հատ	5	4,166.7	20.8	4.2	25.0
101	Համակարգչային մկնիկի գորգ -mouse pads	հատ	15	1,250.0	18.8	3.8	22.5
102	Տպիչի մաքրիչ ժապավեն	հատ	5	1,666.7	8.3	1.7	10.0
103	Հիշողություն քարտ 16Gb	հատ	10	5,000.0	50.0	10.0	60.0
104	Տեսաքարտ GT 1030	հատ	2	41,666.7	83.3	16.7	100.0
105	Դյուրակիր համակարգչի պայուսակ	հատ	3	8,333.3	25.0	5.0	30.0
	Ընդամենը համակարգչային նյութեր և պահեստամասեր				7,017.9	1,403.6	8,421.5
	Արտադրական սարքավորումների նյութեր և պահեստամասեր						
106	Լամպ Osram 64717 FRL CP/89 650Վտ 230/240Վ GY9.5	հատ	30	10,580.0	317.4	63.5	380.9
107	Լամպ Osram DULUX L 36Վտ/950 36 Վտ 2G11 (4-pin)	հատ	100	4,261.0	426.1	85.2	511.3
108	Լամպ Osram 64745 FVA CP/70 1000Вт 230/240В GX9.5	հատ	10	9,154.0	91.5	18.3	109.8
109	Լույսի ֆիլտր Chris James 280 7.62 մ x 0.61 մ	հատ	3	24,230.0	72.7	14.5	87.2
110	Լույսի ֆիլտր Chris James 255 Hollywood Frost Прозрачный 7.62 մ x 1.22 մ	հատ	3	39,445.0	118.3	23.7	142.0
111	Լույսի ֆիլտր Chris James 249 Quarter Minus Green 1/4, 7.62 մ x 1.22 մ	հատ	3	42,263.0	126.8	25.4	152.1
112	Լույսի ֆիլտր Chris James 201 Full CT Blue 7.62 մ x 1.22 մ	հատ	3	42,263.0	126.8	25.4	152.1
113	Լույսի ֆիլտր Chris James 215 (S2) Half Tough Spun Սպիտակ 1.00 մ x 1.22 մ	հատ	12	8,453.0	101.4	20.3	121.7
114	Լույսի ֆիլտր Chris James 203 Quarter CT 1/4 Blue 7.62 մ x 1.22 մ	հատ	2	36,750.0	73.5	14.7	88.2
115	Ոչ փայլուն հատուկ կպճուն ժապավեն LE MARK MAGTAPE™ MATT 500+ 50мм x 50м սև (CT50050BK)	հատ	4	16,905.0	67.6	13.5	81.1
116	Ոչ փայլուն հատուկ կպճուն ժապավեն LE MARK MAGTAPE™ MATT 500+ 25мм x 50м կարմիր (CT50025R)	հատ	4	8,453.0	33.8	6.8	40.6
117	Ոչ փայլուն հատուկ կպճուն ժապավեն LE MARK MAGTAPE™ MATT 500+ 25мм x 50м սպիտակ (CT50025W)	հատ	4	8,453.0	33.8	6.8	40.6
118	Կպչուն ժապավենի լրակազմ LE MARK PRO-CONSOLE 12мм x 9,2м (PROCONSOL129.2FL)	հատ	6	15,215.0	91.3	18.3	109.5
119	Ֆլորոսցենտ կպչուն ժապավեն LE MARK PRO-GAFFER™ FLUORESCENT 24мм x 23м կանաչ (PROGAFF24NGN)	հատ	2	12,397.0	24.8	5.0	29.8
120	ԼԵԴ լուսատու սարքի MLux LED 1300PB Bi-Color, լրակազմ MLux S4B,	հատ	4	30,993.0	124.0	24.8	148.8
121	SDI ազդանշանի տեսաքարտ - Blackmagic Design DeckLink Duo 2	հատ	2	262,650.0	525.3	105.1	630.4
122	SDI ազդանշանի ձայնագրման տեսաքարտ - Blackmagic Design DeckLink 4K Extreme 12G Capture & Playback Card	հատ	1	473,800.0	473.8	94.8	568.6
123	Հիշողության քարտ -SanDisk 128GB Extreme PRO UHS-I SDXC Memory Card	հատ	5	23,175.0	115.9	23.2	139.1
124	Հիշողության քարտ -SanDisk 64GB Extreme PRO UHS-I SDXC Memory Card	հատ	20	13,905.0	278.1	55.6	333.7
125	Մարտկոց Mavic 2 Pro/Zoom դրոնի- DJI Intelligent Flight Battery for Mavic 2 Pro/Zoom	հատ	2	97,850.0	195.7	39.1	234.8
126	Միկրոֆոն -Clear-Com 110/340 12" Gooseneck Microphone	հատ	5	128,750.0	643.8	128.8	772.5
127	Մալուխ - Pearstone HDA-110 High-Speed HDMI Cable with Ethernet (Black, 10')	հատ	10	8,755.0	87.6	17.5	105.1
128	Օպտիկական մալուխի մաքրիչ- One-Click Fiber Cleaner for LC Connectors with PC & APC Polish	հատ	2	66,950.0	133.9	26.8	160.7
129	Պատի բարձակ 32" - 55" տրամագծով հեռուստացույցների համար, TV bracket 32" - 55"	հատ	15	6,000.0	90.0	18.0	108.0
130	Մարտկոց Panasonic Eneloop Pro AAA Rechargeable Ni-MH Batteries (950mAh, 16-Pack)	հատ	2	64,375.0	128.8	25.8	154.5
131	Հարակցիչ Jack 6.3mm TRS Male	հատ	30	2,575.0	77.3	15.5	92.7
132	Հարակցիչ Jack 6.3mmTRS Stereo female	հատ	30	4,377.5	131.3	26.3	157.6

133	Հարակցիչ mini Jack 3.5мм TRS	հատ	30	1,545.0	46.4	9.3	55.6
134	Հարակցիչ mini Jack 3.5мм TRS female	հատ	30	1,287.5	38.6	7.7	46.4
135	Հարակցիչ Neutrik NC3MXX - male 3-pin XLR connector	հատ	50	1,854.0	92.7	18.5	111.2
136	Հարակցիչ Neutrik NC3FXX-BAG- female 3	հատ	50	1,854.0	92.7	18.5	111.2
137	Հարակցիչ BNC connector	հատ	50	1,030.0	51.5	10.3	61.8
138	Հարակցիչ BNC connector	հատ	50	1,030.0	51.5	10.3	61.8
139	Հարակցիչ Receptacle NC3FD-LX-3 Pole Female	հատ	50	1,545.0	77.3	15.5	92.7
140	Հարակցիչ Neutrik NC3MD-L-1 3-Pole Male XLR Receptacle	հատ	50	1,442.0	72.1	14.4	86.5
141	Ականջակալի գլխիկ - Otto Engineering C100569	հատ	5	7,725.0	38.6	7.7	46.4
142	Մարտկոց տեսախցիկի - V-Mount battery Soker 177 W.H. v lock sp-88	հատ	5	128,750.0	643.8	128.8	772.5
143	Դրոնի խցիկ և հարթակ DJI Matrice 600-ի համար	հատ	1	600,000.0	600.0	120.0	720.0
	Ընդամենը արտադրական նյութեր և պահեստամասեր				6,516.3	1,303.3	7,819.5
144	Արտադրական և համակարգչային տեխնիկայի վերանորոգման ծառայություններ	ծառայություն	1	700,000.0	700.0	0.0	700.0
145	Քարթրիջների լիցքավորման ծառայություններ	ծառայություն	1	950,000.0	950.0	0.0	950.0
	ԸՆԴԱՄԵՆԸ				19,104.0	2,706.8	21,810.8

Գործադիր տնօրեն՝ **Հ. Մովսիսյան**

Գործադիր տնօրենի տեղակալ-ֆինանսական տնօրեն՝ **Ա. Հակոբյան**

ՀԱՇՎԱՐԿ

«Հայաստանի հանրային հեռուստաընկերություն» ՓԲԸ-ի 2022թ. շենքերի, շինությունների պահպանման, տնտեսական և ընթացիկ նորոգման ծախսերի գծով

N	Անվանումը	Անվանումը	Չափման միավորը	Քանակը	Միավորի գին, ներառյալ առանց ԱԱՀ ՀՀ դրամ	Ընդամենը արժեք, առանց ԱԱՀ հազ.ՀՀ դրամ	ԱԱՀ, հազ. դրամ	Ընդամենը գումարը, ներառյալ ԱԱՀ, հազ. դրամ
		Տնտեսական ապրանքներ						
1	Ձեռնոց	Ռետինե, կենցաղային և խոհանոցային օգտագործման համար: Նախատեսված են բազմակի գործածման համար, M և L չափերի,	զույգ	400	125.0	50.0	10.0	60.0
2	Մաքրող կտոր	Բամբակյա, տրիկոտաժ, սպիտակ գույնի, լայնությունը 1.5մ	գծ/մ	1	2,333.3	2.3	0.5	2.8
3	Մաքրող կտոր	Թավշյա, ոչ սինթեթիկ, լայնությունը 1.5մ	գծ/մ	2	3,750.0	7.5	1.5	9.0
4	Վարագույրի կտոր		քմ	180	1,833.3	330.0	66.0	396.0
5	Պոլիէթիլենային պարկ	Աղբի համար, 30 լ տարողությամբ, տուփի մեջ 30 հատ	հատ	30000	6.7	200.0	40.0	240.0
6	Պոլիէթիլենային պարկ	Աղբի համար, 60 լ տարողությամբ, տուփի մեջ 20 հատ	հատ	8000	9.2	73.3	14.7	88.0
7	Պոլիէթիլենային պարկ	Աղբի համար, 120լ տարողությամբ, սև գույնի, ամուր, հաստությունը ոչ պակաս 50 մմմ	հատ	1200	33.3	40.0	8.0	48.0
8	Ախտահանիչ հեղուկ	Ժավել, 20լ պլաստմասե տարայով	լիտր	700	141.7	99.2	19.8	119.0
9	Անձեռոցիկ	Անձեռոցիկ սեղանի՝ երկշերտ, փափուկ թղթից, թղթի 1 մ2 մակերեսի զանգվածը՝ 20 գ, խոնավությունը՝ 7,0 %, 100 հատանոց տուփերով, դաջոցի:	հատ	600	125.0	75.0	15.0	90.0
10	Անձեռոցիկ	Անձեռոցիկ սեղանի՝ եռաշերտ, փափուկ թղթից, թղթի 1 մ2 մակերեսի զանգվածը՝ 20 գ, խոնավությունը՝ 7,0 %, 100 հատանոց տուփերով, դաջոցի:	հատ	200	291.7	58.3	11.7	70.0
11	Անձեռոցիկ	Քաշովի, խոնավ, առանց սպիրտի, պոլիէթիլենային տուփի մեջ 72 հատ 200մմx170մմ չափսի անձեռոցիկ, տուփը պլաստիկե կափարիչով	հատ	50	541.7	27.1	5.4	32.5
12	Թուղթ զուգարանի	Եռաշերտ, սպիտակ գույնի, պատրաստված ցելյուլոզայից, լայնությունը ոչ պակաս 10սմ, երկարությունը ոչ պակաս 20մ: «Silk Soft» տիպի, կամ համարժեքը:	հատ	700	108.3	75.8	15.2	91.0
13	Թուղթ զուգարանի	Միաշերտ, պատրաստված է թղթերի թափոններից՝ թույլատրված սանիտարահիգիենիկ նշանակության ապրանքներ պատրաստելու համար: Գլանափաթեթներով, անցքով: Մեկ գլանափաթեթի թղթի երկարությունը 50 մետրից ոչ պակաս, քաշը՝ 150 գրամից ոչ պակաս, լայնությունը՝ ոչ պակաս 10 սմ, սիստեմավորված	հատ	6000	91.7	550.0	110.0	660.0
14	Սրբիչ թղթե	Երկշերտ, չափսերը 21x21սմ, տեսակը՝ Z - ձևի ծալվածք, փաթեթավորումը՝ տուփով, 1 հատ տուփի մեջ 200 սրբիչ	հատ	4500	333.3	1,500.0	300.0	1,800.0
15	Սրբիչ թղթե	Գլանափաթեթով, երկշերտ, պատրաստված ցելյուլոզայից, երկարությունը ոչ պակաս 18 մետրից, լայնությունը ոչ պակաս 22սմ:	հատ	160	216.7	34.7	6.9	41.6
16	Սրբիչ խոհանոցի	Սպասք մաքրելու համար, բամբակյա կտորից 40x60սմ չափերի, սպիտակ կամ ծաղկավոր	հատ	4	1,250.0	5.0	1.0	6.0
17	Սրբիչ խոհանոցի	Ձեռքերը սրբելու համար, սրբիչի խավոտ կտորից եգիպտական բամբակյա մանվածքից, 40x60սմ չափերի, մուգ կապույտ գույնի	հատ	4	1,416.7	5.7	1.1	6.8
18	Խոզանակ	Գորգի համար, ձեռքի	հատ	12	500.0	6.0	1.2	7.2
19	Խոզանակ	Առաստաղի, երկաթ 2մ ոչ պակաս ձողով	հատ	2	2,083.3	4.2	0.8	5.0
20	Խոզանակ-սպունգ	Սպակի մաքրելու համար, ռետինե եզրով, երկաթ ձողով	հատ	6	2,083.3	12.5	2.5	15.0
21	Սպունգ	Սպասք լվանալու, ուղղանկյունաձև, երկարությունը 120 մմ, լայնությունը 70մմ, հաստությունը 25մմ, մի կողմից երեսապատված սրահեսպական կտորով	հատ	100	104.2	10.4	2.1	12.5
22	Սպունգ պողպատե	Սպասք մաքրելու համար /սպիրալ/	հատ	20	125.0	2.5	0.5	3.0
23	Դույլ հավաքարարի	Պլաստմասե, քամիչով 10-12 լիտր տարողությամբ, հատակ մաքրելու ձողով, ձողի երկարությունը 1 մետր, ձողին ամրացված հատակ մաքրիչ լաթ	հատ	0	4,166.7	0.0	0.0	0.0
24	Աղրաման	Մետաղից, զանգ, սև գույնի, ծավալը 8լ	հատ	0	1,250.0	0.0	0.0	0.0
25	Դիսպենսեր թղթե սրբիչների	21x21սմ չափերի, Z - ձևի ծալվածքի /21x7սմ/, երկշերտ սրբիչների համար,	հատ	25	2,500.0	62.5	12.5	75.0
26	Մաքրող լաթ	Սրբիչի խավոտ միասեռ կտորից եգիպտական բամբակյա մանվածքից՝ ԳՕՍՏ 11027-80: Չափսերը ոչ պակաս 140x70սմ, մուգ գույնի,առանց խպիտների	հատ	60	2,333.3	140.0	28.0	168.0
27	Լվացքի փոշի	Ձեռքի լվացքի համար: Բաղադրությունը՝ - մինչև 5 % պոլիկարբօքսիլներ պարունակող կատիոնային արտաքին ակտիվ նյութերից (ԱԱՆ), թթվածին պարունակող սպիտակեցնող նյութերից, 5-15 % -անիոնային ԱԱՆ, ֆոսֆատներ, էնզիմներ, օպտիկական սպիտակեցնող նյութերից: Փրփրագոյացնող հատկությունը՝ ոչ պակաս 300 սմ3-ից:Հոտը՝ ըստ կիրառված հոտավորիչի: Փաթեթավորումը՝	կգ	70	458.3	32.1	6.4	38.5
28	Լվացքի փոշի	Ավտոմատ լվացքի, մանրտակ և կոմբինացիոն հրդեհի համար: Բաղադրությունը՝ - մինչև 5 % պոլիկարբօքսիլներ պարունակող կատիոնային արտաքին ակտիվ նյութերից (ԱԱՆ), թթվածին պարունակող սպիտակեցնող նյութերից, 5-15 % -անիոնային ԱԱՆ, ֆոսֆատներ, էնզիմներ, օպտիկական սպիտակեցնող նյութերից: Հոտը՝ ըստ կիրառված հոտավորիչի: Փաթեթավորումը՝ 10կգ	կգ	70	541.7	37.9	7.6	45.5
29	Լվացքի հեղուկ	Սպիտակ իրերի ավտոմատ լվացքի համար, սպիտակ կամ բաց երկնագույն գույնի, փաթեթավորումը 1000 մլ տարայով, «Լինոր» տեսակի և որակի կամ համարժեքը	հատ	10	1,416.7	14.2	2.8	17.0
30	Օճառ հեղուկ	Մակերևութաակտիվ նյութերից և տարբեր կենսաբանական ակտիվ նյութերի լուսամզվածքներից պատրաստված ձեռքի օճառ, հոտավետ, ջրածնային իոնների խտությունը՝ (7-10) pH, ջրում չլուծվող խառնուկների պարունակությունը ոչ ավել՝ 15%-ից, չօճառացվող օրգանական նյութերի և ճարպերի պարունակությունը՝ ոչ ավել 0,5 %-ից, փրփրագոյացնող հատկությունը՝ ոչ պակաս 300 սմ3-ից: Փաթեթավորումը 5 լիտրանոց տարաներով:	լիտր	850	250.0	212.5	42.5	255.0
31	Օճառ հեղուկ	Մակերևութաակտիվ նյութերից և տարբեր կենսաբանական ակտիվ նյութերի լուսամզվածքներից պատրաստված ձեռքի օճառ, սև օրխիդեյաի հոտով, արտասահմանյան արտադրության, ջրածնային իոնների խտությունը՝ (7-10) pH, փրփրագոյացնող հատկությունը՝ ոչ պակաս 300 սմ3-ից: Փաթեթավորումը 300 մգ տարաներով: Բալանս-լոսյոն ստացման նշանի կամ համարժեքը:	լիտր	12	3,333.3	40.0	8.0	48.0
32	Օճառ	տնտեսական, սև, 72% %, մեկ կտորի քաշը 200 գրամ,նատրիումի քլորիդի զանգվածային մասը՝ 0,4 %-ից ոչ ավելի, փրփուրի նախնական ծավալը՝ 350 սմ3-ից ոչ պակաս	կգ	2	1,041.7	2.1	0.4	2.5
33	Սպասքի լվացման միջոց	Խնձորի կամ կիտրոնի հոտով, 1000մլ պլաստմասե տարայով:	հատ	50	666.7	33.3	6.7	40.0
34	Զուգարանակոնք մաքրող հեղուկ	Բաղադրություն 5%-անոց նեիոնային ակտիվ նյութեր, սողիուսի հիպոքլորիդ և օճառ, ցիտրուսային կամ ծաղկային հոտով: Պլաստմասե 500 մլ կամ 750մլ տարայով,, «Դոմեստոս» ապրանքային նշանի կամ համարժեքը	լիտր	60	833.3	50.0	10.0	60.0
35	Մաքրող փոշի	ախտահանող հատկությամբ, «Բաջշա» տիպի, կամ համարժեքը, 500գր	հատ	250	250.0	62.5	12.5	75.0
36	Սալահատակ մաքրող հեղուկ	Թթաներ խտանյութ / գել/: Բաղադրությունը ջուր, իզոպրոպիլային սպիրտ, կումարին, դարչնային սպիրտ, նատրիումի ցիտրատ, յասամանի կամ օրխիդեայի բույր, գույն: Փաթեթավորված 1լ պլաստմասե տարայով: «Vir» ապրանքանշանի կամ համարժեք:	հատ	70	1,250.0	87.5	17.5	105.0
37	Ապակի մաքրելու հեղուկ	500 մլ պլաստմասե տարայով, հեղուկացրիչ հարմարանքով, բարձր որակի /հեռուստատեսային տեսախցիկների և ֆոտոխցիկների օբյեկտիվները մաքրելու համար/ «Բենե» ապրանքանիշի կամ համարժեքը	լիտր	6	1,583.3	9.5	1.9	11.4
38	Ապակի մաքրելու հեղուկ	500 մլ պլաստմասե տարայով, հեղուկացրիչ հարմարանքով: Բաղադրությունը մաքրազտված ջուր, մակերևույթային ակտիվ նյութեր, իզոպրոպիլ ալկոհոլ, նատրիումի հիդրոքսիդ, կիտրոնթթու, հոտավորիչ, հականեխիչ, գունավորիչ: «Նաշ սադ» տիպի կամ համարժեքը	լիտր	250	583.3	145.8	29.2	175.0
39	Ապակի մաքրման լաթ	Բարձր որակի /հեռուստատեսային տեսախցիկների և ֆոտոխցիկների օբյեկտիվները մաքրելու համար/ 40x40, կանաչ գույնի, «Arix» ապրանքանիշի նշանի	հատ	25	833.3	20.8	4.2	25.0
40	Աղբահավաք	Աղբը հավաքելու համար, ձողով, ավելով /ՀՍՏ 124-2007/ կամ համարժեք: Տարողունակ պլաստմասե գոգաթիակ, 27*23սմ+ավել, հեկտոգրաֆը 104սմ	հատ	30	1,666.7	50.0	10.0	60.0
41	Ձողափայտ	105-115 սմ, պլաստմասե, ծայրը պտտակով	հատ	10	416.7	4.2	0.8	5.0
42	Մաքրող հեղուկ	Գորգ մաքրելու համար, «Վանիշ» տիպի, կամ համարժեքը	հատ	5	833.3	4.2	0.8	5.0
43	Մաքրող հեղուկ	Լամինատե հատակ մաքրելու, «Emsal» ապրանքային նշանի կամ համարժեքը	հատ	10	1,166.7	11.7	2.3	14.0
44	Լաքահանող հեղուկ	450մլ, «Վանիշ» տիպի, կամ համարժեքը	հատ	12	833.3	10.0	2.0	12.0
45	Զուգարանակոնքի բաքի օճառ	Կապույտ գույնի խորհանարդ, <<Բարֆ>> տիպի կամ համարժեք	հատ	60	291.7	17.5	3.5	21.0
46	Ավել սովորական	Սենյակի հատակը մաքրելու համար, բնական, տեղական արտադրության, քաշը չոր վիճակում (350-500) գրամ, երկարությունը (85-90) սմ, ավելոր մասի լայնը (35-40) սմ	հատ	50	833.3	41.7	8.3	50.0

47	Ցախավել	Բակը մաքրելու համար, բնական, տեղական արտադրության, քաշը չոր վիճակում (700-800) գ, երկարությունը՝ (85-90) սմ, ավլող մասի լայնքը (50-60) սմ	հատ	70	583.3	40.8	8.2	49.0
48	Օդի թարմացուցիչ	Աերոզոլ, փակ սենյակի հոտի թարմացման համար, վակուումային բալոնիկով, թարմ ծաղկային բուրմունքով 300մլ: «Ֆլամինգո» կամ «Chirton» ապրանքանիշի կամ համարժեք	հատ	250	500.0	125.0	25.0	150.0
49	Օդի թարմացուցիչ	«Air wick» ապրանքային նշանի դիսպենսեր սարքի մեջ տեղադրվող վակուումային բալոնիկով, թարմ ծաղկային բուրմունքով, 250մլ	հատ	20	1,083.3	21.7	4.3	26.0
50	Հատակ լվանալու լաթ	Հատակամաքրիչի գլխիկ, տեքստիլե, կտորը՝ կապույտ գույնի, որակյալ	հատ	700	833.3	583.3	116.7	700.0
51	Հատակ լվանալու ձող լաթով	Պտտման ճկուն մեխանիզմով: Հատակամաքրիչի լաթը միկրոֆիբրա 430x150մմ, ձողի երկարությունը 140սմ	հատ	6	3,333.3	20.0	4.0	24.0
52	Գդոց	Դռան շեմի, խսիրե, ռետինե հիմքով, 60x80 չափսերի	հատ	6	10,000.0	60.0	12.0	72.0
	Ընդամենը					5,110.3	1,022.1	6,132.3
		Էներգամատակարարման համակարգի սպասարկման համար անհրաժեշտ նյութեր և պահեստամասեր						
53	Ավտոմատ ապահովիչների տուփ	12 մոդուլ	հատ	2	4,166.7	8.3	1.7	10.0
54	Ավտոմատ ապահովիչների տուփ	24 մոդուլ	հատ	1	5,833.3	5.8	1.2	7.0
55	Ավտոմատ ապահովիչների տուփ	36 մոդուլ	հատ	1	7,500.0	7.5	1.5	9.0
56	Թողարկիչ	40-60Ա 3-դդ գաբարիտ	հատ	1	37,500.0	37.5	7.5	45.0
57	Ավտոմատ ապահովիչ	16 Ա, 1Ֆ, legrand կամ համարժեք	հատ	5	1,833.3	9.2	1.8	11.0
58	Ավտոմատ ապահովիչ	40Ա, 1Ֆ, legrand կամ համարժեք	հատ	1	2,500.0	2.5	0.5	3.0
59	Ավտոմատ ապահովիչ	50Ա, 1Ֆ, legrand կամ համարժեք	հատ	1	2,500.0	2.5	0.5	3.0
60	Ավտոմատ ապահովիչ	50Ա, 2Ֆ, legrand կամ համարժեք	հատ	2	2,916.7	5.8	1.2	7.0
61	Ավտոմատ ապահովիչ	63Ա,1Ֆ, legrand կամ համարժեք	հատ	1	2,916.7	2.9	0.6	3.5
62	Ավտոմատ ապահովիչ	50Ա,3Ֆ, legrand կամ համարժեք	հատ	2	5,833.3	11.7	2.3	14.0
63	Ավտոմատ ապահովիչ	63Ա,3Ֆ, legrand կամ համարժեք	հատ	1	8,333.3	8.3	1.7	10.0
64	Ավտոմատ ապահովիչ	100Ա,3Ֆ, legrand կամ համարժեք,մոդուլային	հատ	2	54,166.7	108.3	21.7	130.0
65	Ավտոմատ ապահովիչ	160Ա 3Ֆ legrand կամ համարժեք	հատ	1	54,166.7	54.2	10.8	65.0
66	Ավտոմատ ապահովիչ	100Ա 4Ֆ legrand կամ համարժեք	հատ	1	100,000.0	100.0	20.0	120.0
67	Էլեկտրական մալուխ	պղնձյա բազմաֆիլ 2X1.5, սպիտակ գույնի, տափակ	մետր	100	150.0	15.0	3.0	18.0
68	Էլեկտրական լար	1X2.5 մեկուսիչը՝ կարմիր գույնի	մետր	100	133.3	13.3	2.7	16.0
69	Էլեկտրական մալուխ	պղնձյա բազմաֆիլ 2X2.5, սպիտակ գույնի, տափակ	մետր	300	275.0	82.5	16.5	99.0
70	Էլեկտրական մալուխ	պլյումինե 2X2.5	մետր	100	100.0	10.0	2.0	12.0
71	Էլեկտրական մալուխ	պղնձյա բազմաֆիլ 3X2.5, սև գույնի, կլոր	մետր	500	408.3	204.2	40.8	245.0
72	Էլեկտրական մալուխ	պղնձյա բազմաֆիլ 2X4	մետր	100	441.7	44.2	8.8	53.0
73	Էլեկտրական մալուխ	պղնձյա բազմաֆիլ 3X4, սև գույնի, կլոր	մետր	300	583.3	175.0	35.0	210.0
74	Էլեկտրական մալուխ	պղնձյա բազմաֆիլ 3X6, սև գույնի, կլոր	մետր	50	1,083.3	54.2	10.8	65.0
75	Էլեկտրական մալուխ	պղնձյա բազմաֆիլ 5X0,75, սև գույնի, կլոր	մետր	200	333.3	66.7	13.3	80.0
76	Էլեկտրական լար	պղնձյա բազմաֆիլ 1x16 մմ2	մետր	30	833.3	25.0	5.0	30.0
77	Մարտկոց AA	Նախատեսված տարբեր տեսակի էլեկտրական սարքավորումների համար,1.5վ, AA ալկալիական,առնվազն մեկ տարվա պիտանելիության ժամկետով:	հատ	150	166.7	25.0	5.0	30.0
78	Մարտկոց AAA	Նախատեսված տարբեր տեսակի էլեկտրական սարքավորումների համար,1.5վ, AAA ալկալիական,առնվազն մեկ տարվա պիտանելիության ժամկետով:	հատ	200	166.7	33.3	6.7	40.0
79	Մարտկոց AA	Էներգիայի մնացորդի ցուցիչով, Duracell Turbo MAX AA MX1500 (LR6, 1.5V)տիպի կամ համարժեք, առնվազն մեկ տարվա պիտանելիության ժամկետով:	հատ	40	416.7	16.7	3.3	20.0
80	Մարտկոց AAA	Էներգիայի մնացորդի ցուցիչով, Duracell Turbo MAX AAA MX2400 (LR03, 1.5V) տիպի կամ համարժեք, առնվազն մեկ տարվա պիտանելիության ժամկետով:	հատ	60	416.7	25.0	5.0	30.0
81	Կուտակիչ մարտկոց AA	Լիթիումային, լիցքավորվող, 1,5V, 2000-2700mAh, ոչ շուտ քան 2019թ. արտադրության:	հատ	10	1,666.7	16.7	3.3	20.0
82	Կուտակիչ մարտկոց AAA	Լիթիումային, լիցքավորվող, 1,5V, 2000-2700mAh, ոչ շուտ քան 2019թ. արտադրության:	հատ	10	1,666.7	16.7	3.3	20.0
83	Լամպ	Էլեկտրական, շիկացման թելիկով, 220-230Վ լարման, 95Վտ հզորության, թափանցիկ սպակիով, E-27 տիպի կոթառով	հատ	50	100.0	5.0	1.0	6.0
84	Լամպ	Էլեկտրական շիկացման թելիկով, 220-230Վ լարման, 60Վտ հզորության, թափանցիկ սպակիով, E-27 տիպի կոթառով	հատ	50	100.0	5.0	1.0	6.0
85	Լամպ	Էլեկտրական շիկացման թելիկով, 220-230Վ լարման, 40Վտ հզորության, E-27 տիպի կոթառով, սպիտակ, ոչ թափանցիկ սպակիով, գնդաձև	հատ	10	100.0	1.0	0.2	1.2
86	Լամպ	Էլեկտրական շիկացման թելիկով, 220-230Վ լարման, 5Վտ կամ 10Վտ հզորության, E-27 տիպի կոթառով, գնդաձև	հատ	10	100.0	1.0	0.2	1.2
87	Լամպ	Էլեկտրական, հալոգենային R63 տիպի, 60Վտ հզորության E27 տիպի կոթառով	հատ	10	291.7	2.9	0.6	3.5
88	Լամպ	Էլեկտրական ԴՆ US, 250Վտ հզորության, E-40 տիպի կոթառով	հատ	30	1,833.3	55.0	11.0	66.0
89	Իգնայտեր	HS70(DE) 400W 5A	հատ	30	1,666.7	50.0	10.0	60.0
90	Դրոսել	Mazda 220/240 V 250W կամ համարժեք	հատ	30	4,583.3	137.5	27.5	165.0
91	Լամպ Halogen	150 Վտ հզորությամբ, 220 Վ, դրոսելային և ուղիղ միացման, երկկողմանի կոնտակտով, գործարանային փաթեթավորմամբ, առաջին տրամադրության համար, ըստ նորմատիվ փաստաթղթի:	հատ	10	2,000.0	20.0	4.0	24.0
92	Լամպ LED	220-240Վ, 5,5Վտ, Radium RL PAR 1650-36	հատ	10	1,250.0	12.5	2.5	15.0
93	Լամպ LED	9-11Վտ հզորության, E27 տիպի կոթառով, սպիտակ գույնի, 4500-6000K	հատ	100	708.3	70.8	14.2	85.0
94	Լամպ LED	25Վտ հզորության, E27 տիպի կոթառով, սպիտակ գույնի, 4500-6000K	հատ	10	1,833.3	18.3	3.7	22.0
95	Լամպ LED	25Վտ հզորության, E27 տիպի կոթառով, սպիտակ գույնի, 2700-3000K	հատ	10	1,833.3	18.3	3.7	22.0
96	Լամպ LED	6-8Վտ հզորության, E27 տիպի կոթառով, գնդաձև, սպիտակ գույնի, 4500-6000K	հատ	40	666.7	26.7	5.3	32.0
97	Լամպ LED	6-8Վտ հզորության, E27 տիպի կոթառով, գնդաձև սպիտակ գույնի, 2700-3000K	հատ	20	666.7	13.3	2.7	16.0
98	Լամպ LED	7-9Վտ հզորության, E14 տիպի կոթառով, մոմաձև, 4500-6000K	հատ	10	666.7	6.7	1.3	8.0
99	Լուսատու	ԼԵԴ պանելային 60սմx60սմ, 36-40Վտ, սպիտակ լույս, 4500-6000K, PL-SMO--101-40W-S-WH-6 մոդելի	հատ	25	9,166.7	229.2	45.8	275.0
100	Լուսատու	ԼԵԴ պանելային, կլոր, տրամագիծը 20-25սմ, 24Վտ, սպիտակ լույս, 6000K,	հատ	4	5,000.0	20.0	4.0	24.0
101	Լուսատու	ԼԵԴ պանելային, 16սմx16սմ, 12-18Վտ, սպիտակ լույս, 4500-6000K,	հատ	10	5,000.0	50.0	10.0	60.0
102	Վարդակ	Նախատեսված պատի վրա ամրացնելու համար, 10 Ա, «Տիտան» տեսակի	հատ	5	1,500.0	7.5	1.5	9.0
103	Վարդակ	Նախատեսված պատի մեջ ամրացնելու համար, 10 Ա, «Տիտան» տեսակի	հատ	10	1,833.3	18.3	3.7	22.0
104	Վարդակի տուփ	Պլաստմասե, նախատեսված պատի մեջ ամրացնելու «Տիտան» տեսակի վարդակի համար	հատ	15	208.3	3.1	0.6	3.8
105	Անջատիչ	մեկ ստեղնի, նախատեսված պատի մեջ ամրացնելու համար համար,«Տիտան» տեսակի	հատ	5	1,500.0	7.5	1.5	9.0
106	Անջատիչ	երկստեղնի, նախատեսված պատի մեջ ամրացնելու համար համար,«Տիտան» տեսակի	հատ	3	1,833.3	5.5	1.1	6.6
107	Անջատիչ	մեկ ստեղնի, նախատեսված պատի վրա ամրացնելու համար համար,«Տիտան» տեսակի	հատ	5	1,500.0	7.5	1.5	9.0
108	Անջատիչ	երկստեղնի, նախատեսված պատի վրա ամրացնելու համար համար,«Տիտան» տեսակի	հատ	3	1,833.3	5.5	1.1	6.6
109	Մեկուսիչ ժապավեն	19 մմ լայնությամբ, վինիլային, սև գույնի	հատ	150	166.7	25.0	5.0	30.0
110	Մեկուսիչ ժապավեն	19 մմ լայնությամբ, կտորային հիմքի վրա, սև գույնի	հատ	2	1,250.0	2.5	0.5	3.0
111	Եռաբաշխիչ	2 տեղանոց,առանց լարի	հատ	10	833.3	8.3	1.7	10.0
112	Եռաբաշխիչ	3 տեղանոց,առանց լարի	հատ	10	1,000.0	10.0	2.0	12.0
113	Եռաբաշխիչ	Սև գույնի, 4տեղանոց,առանց լարի	հատ	40	1,333.3	53.3	10.7	64.0
114	Եռաբաշխիչ	4տեղանոց հողանցումով,առանց լարի	հատ	20	1,833.3	36.7	7.3	44.0
115	Եռաբաշխիչ	Սև գույնի,6տեղանոց, հողանցումով առանց լարի	հատ	40	2,333.3	93.3	18.7	112.0
116	Խրոց	16Ա, 220Վ	հատ	30	233.3	7.0	1.4	8.4
117	Խրոց հողանցումով	16Ա, 220Վ	հատ	30	291.7	8.8	1.8	10.5
118	Մայուխային խրոց-վարդակ	Միաֆազ, հողանցումով 16Ա 220Վ	հատ	80	1,666.7	133.3	26.7	160.0
119	ԼԵԴ լուսատուի չիպ	սպիտակ, 50-70 Վտ	հատ	5	2,500.0	12.5	2.5	15.0
120	ԼԵԴ լուսատուի չիպ	սպիտակ, 100 Վտ	հատ	10	3,333.3	33.3	6.7	40.0
121	Դրայվեր	18-24Վտ, ելքային լարումը 54-96V, հզորությունը 280mA	հատ	20	2,500.0	50.0	10.0	60.0
122	Դրայվեր	40-60 Վտ, ելքային լարումը 54-80V, հզորությունը 600mA	հատ	20	4,000.0	80.0	16.0	96.0
123	Դրայվեր	AC-DC, ելքային լարումը 12V, հզորությունը 16.7-20A	հատ	2	12,500.0	25.0	5.0	30.0
124	Դրայվեր	AC-DC, ելքային լարումը 12V, հզորությունը 30A	հատ	1	15,000.0	15.0	3.0	18.0
125	Կոնդենսատոր	6,8 - 10 մկֆ 400 Վ	հատ	10	166.7	1.7	0.3	2.0
126	Կոնդենսատոր	2,2 - 3 մկֆ 400 Վ	հատ	10	166.7	1.7	0.3	2.0
127	Հոսանքի լուսային ցուցիչ	220 - 360 Վ, կարմիր, կանաչ և դեղին գույնի /յուրաքանչյուրից 4 հատ/	հատ	10	708.3	7.1	1.4	8.5
128	Կոճակ	թողարկիչը միացնելու և անջատելու համար /пуск-стоп/	հատ	1	1,250.0	1.3	0.3	1.5
	Ընդամենը					2,591.9	518.4	3,110.3
		Շեռք-շինությունների ընթացիկ պահպանման նպատակով անհրաժեշտ ապրանքներ						
130	Ավազ	Ավազ կապույտ ծովի	մ3	3	6,666.7	20.0	4.0	24.0
131	Մանրախիճ		մ3	2	3,750.0	7.5	1.5	9.0
132	Կտրող սկավառակ	Ø125x1.0x22,2 մմ, «Wings» ապրանքային նշանի, կամ համարժեքը	հատ	65	500.0	32.5	6.5	39.0
133	Կտրող սկավառակ	Ø230x1.9x22,2մմ, «Wings» ապրանքային նշանի, կամ համարժեքը	հատ	65	833.3	54.2	10.8	65.0
134	Կտրող սկավառակ	355x3x25,4 չափսի	հատ	3	4,166.7	12.5	2.5	15.0
135	Հղկող սկավառակ	Ø230 մմ,	հատ	2	2,083.3	4.2	0.8	5.0
136	Հղկող սկավառակ	Մաքրող քար- հղկաթուղթ Ø112մմ, N40 N60	հատ	2	416.7	0.8	0.2	1.0

137	Ջրի ֆրիկ	Ջրի ֆրիկ պլաստմասե, 4թև ռեռին գույնի	հատ	5	625.0	3.1	0.6	3.8
138	Խոտհնձիչի լար	1.6 մմ, երկարությունը 15 մ	հատ	2	1,250.0	2.5	0.5	3.0
139	Ձեռնոց բանվորական	Գործվածքյա,ափը՝ ռետինե կետիկներով պատված, մատնատեղերով	զույգ	250	291.7	72.9	14.6	87.5
140	Պարկ	Պարկ արհեստական մանրաթելից, շինարարական աղբի համար 50x90սմ	հատ	200	83.3	16.7	3.3	20.0
141	Սոսինձ	ՄԴՖ-ի համար, երկկոմպոնենտ, Ակֆիքս 705 կամ համարժեք, սոսինձ չորացնող նյութը չափածրարված 400մլ տարայի մեջ, իսկ սուպեր սոսինձը չափածրարված 125գր	հատ	60	1,666.7	100.0	20.0	120.0
142	Սոսինձ	Սուպեր-505, նախատեսված է պլաստիկե դետալների սոսնձման համար, տարողությունը՝ 20 գ, փաթեթավորումը՝ զորձարանային	կգ	0.4	20,833.3	8.3	1.7	10.0
143	Սոսինձ	Момент-столяр նախատեսված է փայտյա դետալների սոսնձման համար, տարողությունը՝ 250 գ, փաթեթավորումը՝ զորձարանային	կգ	2	6,666.7	13.3	2.7	16.0
144	Սոսինձ	Էմուսսիոն /ՊՎԱ/ 1կգ պոլիմերային տարայով	կգ	3	833.3	2.5	0.5	3.0
145	Սիլիկոն	280 մլ, սպիտակ,	կգ	0	4,166.7	0.0	0.0	0.0
146	Սիլիկոն	280 մլ, թափանցիկ,	կգ	3.4	4,166.7	14.2	2.8	17.0
147	Սիլիկոն	11.3x300 չափսերի փայտիկներ,	կգ	1.6	5,000.0	8.0	1.6	9.6
148	Ինքնակպչուն ժապավեն (սկոչ)	48 մմ լայն, երկարությունը 100մ, թղթյա, ներկարարի	հատ	20	666.7	13.3	2.7	16.0
149	Պոլիմերային ինքնակպչուն ժապավեն (սկոչ)	48 մմ լայն,երկարությունը 100մ թափանցիկ	հատ	60	500.0	30.0	6.0	36.0
150	Պոլիմերային ինքնակպչուն ժապավեն (սկոչ)	48 մմ լայն, սև	հատ	90	500.0	45.0	9.0	54.0
151	Պոլիմերային ինքնակպչուն ժապավեն (սկոչ)	48 մմ լայն, մոխրագույն, կտորային հիմքով	հատ	30	1,166.7	35.0	7.0	42.0
152	Բռնակ	կահույքի դռան, մետաղական	հատ	20	416.7	8.3	1.7	10.0
153	Կողպեք	կահույքի դռան, մետաղական	հատ	20	416.7	8.3	1.7	10.0
154	Ծխնի	կահույքի դռան	հատ	80	208.3	16.7	3.3	20.0
155	Կահույքի մասեր	դարակների շարժական դետալներ /սալազկա զույգով/,50 սմ երկարությամբ, շարժական անիվներոր մետաղյա գնդիկավոր	հատ	12	2,000.0	24.0	4.8	28.8
156	ԴՍՊ	360x180 սմ, 18մմ հաստությամբ	հատ	10	26,666.7	266.7	53.3	320.0
157	ԴՎՊ	210x170 սմ, 3մմ հաստությամբ	հատ	5	4,000.0	20.0	4.0	24.0
158	Հոլովակավոր աթոռների պահեստամասեր	ամբարձիկ	հատ	15	10,833.3	162.5	32.5	195.0
159	Հոլովակավոր աթոռների պահեստամասեր	անիվներ, պաստմասե, կոմպլեկտով / կոմպլեկտ -5 անիվ/	հատ	10	3,333.3	33.3	6.7	40.0
160	Վրձին	Ներկարարական աշխատանքներ կատարելու համար: Ներկող մասի երկարությունը 5 սմ, փայտե բռնակով	հատ	0	833.3	0.0	0.0	0.0
161	Վրձին	Ներկարարական աշխատանքներ կատարելու համար: Ներկող մասի երկարությունը 7 սմ, փայտե բռնակով	հատ	4	833.3	3.3	0.7	4.0
162	Շերտավարագույր	Ուղղահայաց	քմ	20	4,166.7	83.3	16.7	100.0
163	Շերտավարագույր	Հորիզոնական	քմ	20	6,666.7	133.3	26.7	160.0
164	Օդափոխիչ	սանհանգույցի համար, օդամղիչի տրամագիծը 100, հզորությունը 14 Վտ	հատ	20	5,416.7	108.3	21.7	130.0
165	Խողովակաշարի փական	Ø1/2 դույմ, լատունե,ուղիղ ռուսական արտադր., կամ համարժեքը	հատ	12	1,666.7	20.0	4.0	24.0
166	Խողովակաշարի փական	Ø1/2 դույմ, լատունե, անկյունաձև, ռուսական արտադր., կամ համարժեքը	հատ	8	2,916.7	23.3	4.7	28.0
167	Խողովակաշարի փական	Ø3/4 դույմ, լատունե, ռուսական արտադր., կամ համարժեքը	հատ	5	2,666.7	13.3	2.7	16.0
168	Խողովակաշարի փական	Ø1 դույմ, լատունե, ռուսական արտադր., կամ համարժեքը	հատ	2	4,583.3	9.2	1.8	11.0
169	Խողովակաշարի փական	Ø 1 1/4 դույմ, լատունե, ռուսական արտադր., կամ համարժեքը	հատ	5	5,833.3	29.2	5.8	35.0
170	Փական	Ջրի փական պատի սալիկին ամրանալու համար, գնդիկային, միացումները արտաքին Ø1/2, «ARCO» տիպի կամ համարժեք	հատ	10	1,333.3	13.3	2.7	16.0
171	Սղոց	Սկավառակային, 300x3,2x30 չափի ԴՍՊ կտրելու համար, ատամների քանակը 72-ից ոչ պակաս	հատ	1	33,333.3	33.3	6.7	40.0
172	Ֆրեզներ	Նախատեսված Ø12մմ ցանգայի համար, 10x50 չափի առանգքակալով- 1հատ, 6x40 չափի - 1 հատ	հատ	0	6,666.7	0.0	0.0	0.0
173	Գոռծիքի մաս	Էլեկտրական ռանդայի ռանդակ	հատ	2	1,666.7	3.3	0.7	4.0
174	Պտուտակաղաղձիչի կուտակիչ	Makita 6280D մոդելի համար	հատ	2	12,500.0	25.0	5.0	30.0
175	Փրփուր մոնտաժային	500 գ. տարայով, «Ակֆիքս» տիպի կամ համարժեք	հատ	8	1,416.7	11.3	2.3	13.6
176	Պակի	Ժապավենային, ֆոամ մեծ	հատ	10	166.7	1.7	0.3	2.0
177	Պակի	Թել վուլե, սանտեխնիկական, կապոցով	հատ	5	500.0	2.5	0.5	3.0
178	Ցեմենտ	M400 տեսակի, չափագրված 40կգ-ոց պարկերով	կգ	240	54.2	13.0	2.6	15.6
179	Մեխ	շինարարական, տարբեր չափսերի	կգ	8	666.7	5.3	1.1	6.4
180	Ծեփամածիկ	գիպսային փաթեթավորված 20կգ պարկերով	կգ	40	166.7	6.7	1.3	8.0
181	Ծեփամածիկ	փաթեթավորված 20կգ պարկերով	կգ	80	166.7	13.3	2.7	16.0
182	Անուր	Մալուխների ամրացման համար, պոլիամիդից, սպիտակ և սև գույնի 3.6*20, 3.6*30, տրափով, տրափի մեջ 100 անուր	հատ	40	1,000.0	40.0	8.0	48.0
183	Ճկուն խողովակ	Մետաղական, երկարությունը 60սմ, լվացարանի ծորակին միանալու համար «Ռիֆֆինգ» տիպի, կամ համարժեքը	հատ	10	1,333.3	13.3	2.7	16.0
184	Ճկուն խողովակ	Մետաղական, երկարությունը 60սմ, զուգարանակոնքի բաքին միանալու համար «Ռիֆֆինգ» տիպի, կամ համարժեքը	հատ	15	1,333.3	20.0	4.0	24.0
185	Յուղներկ	Նախատեսված շենքերի արտաքին և ներքին հարդարման աշխատանքների, ինչպես նաև մետաղյա և փայտյա իրերի ներկման համար: Մոխրագույն և շականակագույն, փաթեթավորումը՝ 3 կգ մետաղյա տարայով /ըստ ԳՕՍՏ 9980.3-86/:	կգ	30	1,250.0	37.5	7.5	45.0
186	Ներկ	Հեղուկացիր տարայով, 520մլ ծավալով , սև գույնի, փայլով SPRAY ACRYLIC PAINT տիպի	կգ	2	4,166.7	8.3	1.7	10.0
187	Խողովակ ռետինե	Կանաչապատ տարածքները ոռոգելու համար, ըստ ԳՕՍՏ 5496-78, Ø 1/2"- չափի	մետր	0	250.0	0.0	0.0	0.0
188	Գլորան	Ներկարարական աշխատանքների համար, պատրաստված, արհեստական միասեռ նյութից, խավի հավասար բարձրությամբ, հյուսվածի երկարությունը՝ 10-15 մմ	հատ	10	833.3	8.3	1.7	10.0
189	Գլորան	Ներկարարական աշխատանքների համար, պատրաստված, արհեստական միասեռ նյութից, խավի հավասար բարձրությամբ, հյուսվածի երկարությունը՝ 25-30 մմ	հատ	5	1,666.7	8.3	1.7	10.0
190	Գլորանի գլխիկ	Ներկարարական աշխատանքների համար, պատրաստված, արհեստական միասեռ նյութից, խավի հավասար բարձրությամբ, հյուսվածի երկարությունը՝ 10-15 մմ	հատ	30	333.3	10.0	2.0	12.0
191	Գլորանի գլխիկ	Ներկարարական աշխատանքների համար, պատրաստված, արհեստական միասեռ նյութից, խավի հավասար բարձրությամբ, հյուսվածի երկարությունը՝ 25-30 մմ	հատ	5	1,250.0	6.3	1.3	7.5
192	Էլ. Լարերի խողովակ /կորոգ/	պլաստմասե,ուղանկյունի10x16	մ	20	375.0	7.5	1.5	9.0
193	Էլ. Լարերի խողովակ /կորոգ/	պլաստմասե,ուղանկյունի20x30	մ	20	416.7	8.3	1.7	10.0
194	Եռակցման էլեկտրոդ	Ø2մմ, կողբեական արտադրության կամ համարժեքը	կգ	25	1,000.0	25.0	5.0	30.0
195	Եռակցման էլեկտրոդ	Ø3մմ, կողբեական արտադրության կամ համարժեքը	կգ	45	1,000.0	45.0	9.0	54.0
196	Սան. հանգույցի նստատեղեր	Նստատեղեր ըստ անհրաժեշտության և զուգարանակոնքի տեսակի	հատ	5	4,166.7	20.8	4.2	25.0
197	Սան. հանգույցի դետալներ	Զուգարանակոնքի բաքի մեխանիզմ, կոմպլեկտ	հատ	5	3,750.0	18.8	3.8	22.5
198	Սան. հանգույցի դետալներ	Միգամանի ջրահեռացման խողովակ-գոֆրա սիֆոնով կոմպլեկտ	հատ	5	2,500.0	12.5	2.5	15.0
199	Սան. հանգույցի դետալներ	լվացարանի տակի համար պլաստմասե գոֆրա մետաղական հոսակով, սիֆոնով	հատ	12	2,083.3	25.0	5.0	30.0
200	Զուգարանի թղթի բռնակ	Մետաղական, պատին ամրացնելու մեկ անցքով	հատ	10	4,166.7	41.7	8.3	50.0
201	Լվացարանի ծորակ	լվացարանի մեկ փականով (բռնակով, սառը ջրի խառնիչ ըստ ԳՕՍՏ 25809-96, արտասահմանյան	հատ	5	7,500.0	37.5	7.5	45.0
202	Լվացարանի ծորակ	լվացարանի մեկ փականով (բռնակով, տաք և սառը ջրի խառնիչ ըստ ԳՕՍՏ 25809-96, արտասահմանյան , «Վենուս» տիպի, կամ համարժեքը	հատ	5	12,500.0	62.5	12.5	75.0
203	Ծայրը աստիճան	մետաղական 2 մ	հատ	3	20,833.3	62.5	12.5	75.0
204	Կպչուն ժապավեն	Երկկողմանի լայնությունը 20մմ,երկարությունը 5 մ, սև գույնի արտիստոպիտեկային հիմքով, կանաչ գույնի պաշտպանիչ շերտով	հատ	5	1,666.7	8.3	1.7	10.0
205	Կպչուն ժապավեն	Երկկողմանի լայնությունը 20մմ,երկարությունը 5 մ, թափանցիկ սիլիկոնե հիմքով, կարմիր գույնի պաշտպանիչ շերտով	հատ	5	2,083.3	10.4	2.1	12.5
206	Մետաղական խոզանակ	Էլեկտրական գործիքի /փոքր բալգարկայի/ համար, կլոր Ø70-110 մմ չափսի	հատ	5	833.3	4.2	0.8	5.0
207	Պտուտաագամ	Դյուբելով, 6x60, 6x80 8x80 8x100 չափսերի	հատ	500	20.8	10.4	2.1	12.5
208	Պտուտակ	Նախատեսված փայտյա մասեր ամրացնելու համար 3,5x35 չափսերի, տրափով, տրափի մեջ 1000 հատ	հատ	1000	5.0	5.0	1.0	6.0
209	Պտուտակ	Նախատեսված գիպսոստվարաթղթյա դետալներ ամրացնելու համար 3.5x25մմ չափսերի, տրափով, տրափի մեջ 1000 հատ	հատ	1000	4.2	4.2	0.8	5.0
210	Պտուտակ	Ինքնահպման /саморез/ նախատեսված մետաղյա մասեր ամրացնելու համար 4x25մմ չափսերի, սև գույնի, տրափով	հատ	1000	4.2	4.2	0.8	5.0
211	Պտուտակ	Ինքնահպման /саморез/ նախատեսված մետաղյա մասեր ամրացնելու համար 4x15մմ չափսերի, սև գույնի, գլխիկը թափողակով,տրափով	հատ	1000	2.9	2.9	0.6	3.5
212	Պտուտակ	Ինքնահպման /саморез/ նախատեսված մետաղյա մասեր ամրացնելու համար 4.0x40մմ չափսերի, ածխաթթվուն	հատ	1000	5.0	5.0	1.0	6.0
213	Պտուտակ	Ինքնահպման /саморез/ նախատեսված փայտյա մասեր ամրացնելու համար 3.5x50մմ չափսերի, սև գույնի	հատ	500	6.7	3.3	0.7	4.0
214	Դռան փականի միջուկ	7սմ լատունե, քաշը առանց բանալիի ոչ պակաս 200 գրամից, /4-5 բանալիով/	հատ	15	2,333.3	35.0	7.0	42.0
215	Դռան փականի միջուկ	8սմ, լատունե, քաշը առանց բանալիի ոչ պակաս 230 գրամից,/4-5 բանալիով/	հատ	30	2,916.7	87.5	17.5	105.0
216	Կողպեք	ռուսական արտադր. մոտ 15սմX15սմ չափսի, կամ համարժ.	հատ	5	4,166.7	20.8	4.2	25.0
217	Հոկաթուլթ	N 60-180, 25-30սմ լայնքով, եվրոռա.արտադր., կամ համարժեքը	ք.մ	2	5,000.0	10.0	2.0	12.0
218	Երկաթե սղոգի (նաժովկա) կտրիչ	Ռուսական արտադր., կամ համարժեքը	հատ	0	125.0	0.0	0.0	0.0
219	Լոքգիկի շեղ /կտրիչ/	Սղոգիկ-կտրիչ տարբեր չափսերի	հատ	2	416.7	0.8	0.2	1.0
220	Բաի ձյան մաքրման համար	փայտյա բռնակով, երկաթյա թիակով ռուսական արտադր., կամ համարժեքը	հատ	1	6,666.7	6.7	1.3	8.0
221	Գայլիկոն /վերլր/	Ø 4-5 մմ, պոբեդիտե սայրով, ռուսական արտադր., կամ համարժեքը	հատ	12	500.0	6.0	1.2	7.2
222	Գայլիկոն /վերլր/	Ø 6-8 մմ, պոբեդիտե սայրով, ռուսական արտադր., կամ համարժեքը	հատ	12	666.7	8.0	1.6	9.6

223	Գայլիկոն /սվերլր/	Ø 10-12 մմ, պոբեդիտե սայրով, ռուսական արտադր., կամ համարժեքը	հատ	12	916.7	11.0	2.2	13.2
224	Գայլիկոն /սվերլր/	Ø 3 մմ, ռուսական արտադր., կամ համարժեքը	հատ	25	291.7	7.3	1.5	8.8
225	Գայլիկոն /սվերլր/	Ø 4 մմ, ռուսական արտադր., կամ համարժեքը	հատ	25	416.7	10.4	2.1	12.5
226	Գայլիկոն /սվերլր/	Ø 8 մմ, ռուսական արտադր., կամ համարժեքը	հատ	15	500.0	7.5	1.5	9.0
227	Գայլիկոն /սվերլր/	Ø 10 մմ, ռուսական արտադր., կամ համարժեքը	հատ	10	666.7	6.7	1.3	8.0
228	Դռան փականի մեխանիզմ	ՄԴՖ-ից դռան համար, Apollo 8550C CP մոդելի	հատ	5	4,166.7	20.8	4.2	25.0
229	Դռան փականի մեխանիզմ	153-35mm, 153-30mm, 153P-35mm և 153P-30mm մոդելների, լուրաբանյուրից 3 հատ	հատ	12	3,500.0	42.0	8.4	50.4
230	Բռնակ դռան փականի	Եվրոդռան համար	հատ	15	1,833.3	27.5	5.5	33.0
231	Ծխնի	Ծխնի Եվրո պատուհանի, սպիտակ-մեծ	հատ	30	500.0	15.0	3.0	18.0
232	Ծխնի	Ծխնի Եվրո դռան, կաղնի-մեծ	հատ	20	666.7	13.3	2.7	16.0
233	Ծխնի	ՄԴՖ-ից դռան համար	հատ	12	1,666.7	20.0	4.0	24.0
234	Ամրակ /դյուբել/	Գիպսոկարտոնի համար, մետաղական Molly տեսակի	հատ	150	125.0	18.8	3.8	22.5
235	Ամրակ /դյուբել/	Գիպսոկարտոնի համար, Driva տեսակի, պլաստմասե, իր պտուտակով	հատ	300	83.3	25.0	5.0	30.0
236	Դռան համար սահմանափակիչ /շլեյզար/	70-80կգ բաշ ունեցող դռան տեղի համար	հատ	4	12,500.0	50.0	10.0	60.0
237	Դանակ-կտրիչ	Մետաղյա փոխվող սայրերով, սայրի լայնությունը 18մմ Lodestar L612620 տիպի կամ համարժեքը	հատ	20	250.0	5.0	1.0	6.0
238	Դանակ-կտրիչի սայրեր	սայրի լայնությունը 18 մմ, տուփի մեջ 10 հատ, տուփով	հատ	10	833.3	8.3	1.7	10.0
239	Ապակի կտրող գործիք	Յուղով, 10-25մմ, Berent BT9230 կամ համարժեքը	հատ	1	1,666.7	1.7	0.3	2.0
240	Լուծիչ	N 646, չափածրարված 0.5լ պոլիմերային կամ ապակե տարաներում , նախատեսված լաքերի, ներկերի և էմալների լուծելիությունն ապահովելու համար:	լիտր	30	1,000.0	30.0	6.0	36.0
241	Կիր	Կրաքար, չհանգած	կգ	50	250.0	12.5	2.5	15.0
242	Դրոշ	Հայաստանի Հանրապետության, 1x2 մ	հատ	1	5,000.0	5.0	1.0	6.0
243	Դրոշ	Հանրային Հեռուստաընկերության տարբերանշանով, 1x2 մ	հատ	1	18,333.3	18.3	3.7	22.0
244	Մետաղալար	Ø 1 մմ, վիգալնի	կգ	20	666.7	13.3	2.7	16.0
245	Պտուտակահանի սայր /նասադկա/	PH-2 և PZ-2, բարձր որակի, «Bosch» ապրանքային նշանի կամ համարժեքը	հատ	20	833.3	16.7	3.3	20.0
246	Անվասայլակի անիվներ	կաուչուկից, D=10 սմ	հատ	10	1,250.0	12.5	2.5	15.0
247	Ամրակ հաղորդալարի	N2, տուփով, տուփի մեջ 50հատ	հատ	2	666.7	1.3	0.3	1.6
248	Ամրակ հաղորդալարի	N3, տուփով, տուփի մեջ 50հատ	հատ	2	666.7	1.3	0.3	1.6
249	Ամրակ հաղորդալարի	N4, տուփով, տուփի մեջ 50հատ	հատ	2	833.3	1.7	0.3	2.0
250	Ամրակ հաղորդալարի	N5, տուփով, տուփի մեջ 50հատ	հատ	2	833.3	1.7	0.3	2.0
251	Պտուտակ	տանիքի թիթեղի համար, ինքնակտրող, ռետինե օղակով, 5x30մմ չափսերի	հատ	200	16.7	3.3	0.7	4.0
252	Պրոֆնաստիլ /տանիքի թիթեղ/	ձևավոր, ԿՊ-21, 0,55մմ հաստությամբ, շականակագույն	գ/մ	70	2,916.7	204.2	40.8	245.0
253	Աղբաման	Դրսի, մետաղական, մոխրամանով, տրամագիծը 23-25սմ, 8լ տարողությամբ,	հատ	5	8,333.3	41.7	8.3	50.0
254	Պրոֆիլ մետաղական	Գիպսաստվարաթղթի ամրացման համար U- 50 տեսակի, 0,5մմ հաստության, երկարությունը 4մ	հատ	10	708.3	7.1	1.4	8.5
255	Պրոֆիլ մետաղական	Գիպսաստվարաթղթի ամրացման համար F- 47 տեսակի, 0,5մմ հաստության, երկարությունը 4մ	հատ	10	666.7	6.7	1.3	8.0
256	Մետաղական պրոֆիլի կցորդ	0,5մմ հաստության,	հատ	25	50.0	1.3	0.3	1.5
257	անկյունակ	սվառային աշխատանքների համար, երկարությունը 3մ	հատ	5	250.0	1.3	0.3	1.5
258	Գիպսաստվարաթթե սայ	9 մմ հաստության, 120x240սմ չափսերի	հատ	10	2,666.7	26.7	5.3	32.0
259	Թաղանթ	Պոլիէթիլային, գծամետրով, 0,5մմ հաստությամբ, լայնությունը 150 սմ	գ/մ	100	208.3	20.8	4.2	25.0
260	Խողովակ	մետաղական Ø 3 դյում, պատերի հաստությունը՝ 3մմ	գ/մ	30	2,916.7	87.5	17.5	105.0
261	Խողովակ	մետաղական Ø 4 դյում, պատերի հաստությունը՝ 3մմ	գ/մ	12	3,500.0	42.0	8.4	50.4
262	Խողովակաշաղ մասեր	Անկյուն մետաղական Ø 3 դյում, պատերի հաստությունը՝ 3մմ	հատ	4	2,916.7	11.7	2.3	14.0
263	Խողովակաշաղ մասեր	Անկյուն մետաղական Ø 4 դյում, պատերի հաստությունը՝ 3մմ	հատ	2	3,500.0	7.0	1.4	8.4
264	Գաջ	50 կգ պարկերով	կգ	200	25.0	5.0	1.0	6.0
265	Հոսիկ	մեկ անգամյա օգտագործման, ուղանկյուն	հատ	10	166.7	1.7	0.3	2.0
266	Ներկի տարա /վաննա/	Ներկարարի աշխատանքի համար, պլաստիկից, 320x350 չափսերի, 0.8լ տարողությամբ, մինչև 270մմ երկարության գլորանի գլխիկի համար	հատ	2	1,000.0	2.0	0.4	2.4
267	գունանյութ	100 գր. տարայով	հատ	20	833.3	16.7	3.3	20.0
268	ներկ յատեքսային	պոլիմերային տարայով, 25 կգ	կգ	50	666.7	33.3	6.7	40.0
269	Ցուզանակներ	նկարների	հատ	20	416.7	8.3	1.7	10.0
270	Ցուզանակներ	աշխատանքների համար	հատ	40	2,333.3	93.3	18.7	112.0
271	Լամինատե հատակ	Սալերը՝ 1292x194x8մմ չափսերի,գույնը և նախշը համաձայնեցնել Պատվիրատուի հետ:	ք.մ	30	4,166.7	125.0	25.0	150.0
272	Աղ	տեխնիկական	կգ	2000	37.5	75.0	15.0	90.0
273	Հարթաչափ	շինարարական, 60սմ երկարությամբ	հատ	1	4,166.7	4.2	0.8	5.0
274	Հերմետիկի ատրճանակ	Նախատեսված սիլիկոնը դուրս հրելու համար, մետաղական, հաստ պատերով	հատ	2	2,083.3	4.2	0.8	5.0
275	Տաք սոսինձի ատրճանակ	Նախատեսված 11մմ տրամագծով սիլիկոնե ձողիկների համար	հատ	1	2,083.3	2.1	0.4	2.5
276	Բռնակ հոկաթուղթի	210x105 UT տեսակի	հատ	2	833.3	1.7	0.3	2.0
277	Առանցքակալների հանիչ	Երեք ոճակով, չափսը 150մմ	հատ	1	4,166.7	4.2	0.8	5.0
278	Ստեպլեր	կահույքագործի, 13 մմ, ամբողջությամբ մետաղական	հատ	1	5,833.3	5.8	1.2	7.0
279	Մետաղական չափիչ ժապավեն	10մ-1 հատ, 5մ-1հատ, 3մ-1հատ	հատ	3	3,333.3	10.0	2.0	12.0
280	Աքցան	190մմ, քրոմնիկելային ճուլվածքից, եվրոպական արտադրության բարձրորակ	հատ	3	3,333.3	10.0	2.0	12.0
281	Պտուտակահանների լրակազմ	Լրակազմի մեջ 8 հատ պտուտակահան 5*100մմ, 6*100մմ, 8*150մմ; PH0*75մմ, PH1*100մմ, PH2*38մմ, PH2*100մմ, PH3*150մմ չափսերի, մագնիսացնող տարրով	հատ	3	6,666.7	20.0	4.0	24.0
282	Վեցանիստ բանալիների հավաքածու	Բանալիների հավաքածու 9 կտոր: 1.5, 2, 2.5, 3, 4, 5, 6, 8, 10մմ չափսերի	հատ	2	3,333.3	6.7	1.3	8.0
283	Աստղանիշ բանալիների հավաքածու	Բանալիների հավաքածու 9 կտոր: T10, T15, T20, T25, T27, T30, T40, T45, T50 չափսերի	հատ	2	3,333.3	6.7	1.3	8.0
284	Բանալիների հավաքածու	Բանալիների հավաքածու 12կտոր: 6; 8, 10, 12, 14, 17, 19, 22, 24, 27, 30, 32մմ	հատ	1	20,833.3	20.8	4.2	25.0
285	Ջոդիչի սայր	պղնձյա, տարբեր տեսակի	հատ	10	666.7	6.7	1.3	8.0
286	Ջոդանյութ	Անագ 1 մմ հաստության լարով	կգ	1	12,500.0	12.5	2.5	15.0
287	Տախտակ	Եզրահան, 3սմ հաստության, 10-14 սմ լայնության, երկարությունը նվազագույնը 4 մետր	մ3	0.5	154,166.7	77.1	15.4	92.5
288	Օռակայ	Սև գույնի, ոչ փայլուն, լայնությունը 120սմ	մ2	12	1,041.7	12.5	2.5	15.0
289	Լապտեր	LED, ձեռքի, լիցքավորվող	հատ	6	4,166.7	25.0	5.0	30.0
290	Լապտեր	LED, սեղանին դնովի, պատից կախելու հնարավորությամբ, լիցքավորվող	հատ	2	12,500.0	25.0	5.0	30.0
291	Օդափոխման համակարգի /չիլերների/ ապահովագրություն					833.3	166.7	1,000.0
	Ընդամենը					4,654.8	931.0	5,585.8
293	Օդորակիչների տեխնիկական սպասարկման և նորոգման ծառայություններ		ամիս	12	81,666.7	980.0	0.0	980.0
294	Օդափոխման համակարգի /չիլերների/ սպասարման ծառայություն		ծառայություն	1	812,500.0	812.5	162.5	975.0
295	Ավտոաշտարակի ծառայություններ		ամիս	12	37,500.0	450.0	0.0	450.0
296	Ներկարարական աշխատանքներ		ծառայություն	1	800,000.0	800.0	0.0	800.0
297	Շենք-շինությունների (ֆիլտադարան մասնաշենքի) ընթացիկ վերանորոգման աշխատանքներ, ներառյալ տեխնիկական հսկողության աշխատանքներ		ծառայություն	1	6,000,000.0	6,000.0	0.0	6,000.0
298	Ջրագծերի վերանորոգման ծառայություններ		ծառայություն	1	333,333.3	333.3	66.7	400.0
299	Պոմպակայանի վերանորոգման աշխատանքներ		ծառայություն	1	791,666.7	791.7	158.3	950.0
300	Հակահրդեհային պաշտպանության և փրկարարական ծառայություններ		ծառայություն	1	816,666.7	816.7	163.3	980.0
301	Կահույքի վերանորոգման (այդ թվում պաստառապատման) ծառայություններ		ծառայություն	1	583,333.3	583.3	116.7	700.0
302	Շենք-շինությունների ախտահանման ծառայություններ		ծառայություն	1	825,000.0	825.0	165.0	990.0
302	Գլխավոր մասնաշենքի դիմաց դրոշակաձողերի տեղադրման աշխատանքներ		ծառայություն	1	980,000.0	980.0	0.0	980.0
303	Նախագծա-նախահաշվային փաստաթղթերի ձեռքբերման ծառայություններ		ծառայություն	1	750,000.0	750.0	150.0	900.0
	ԸՆԴԱՄԵՆԸ					26,479.5	3,453.9	29,933.3

* **Հաշվարկի հիմքում նախորդ տարիների ընթացքում ձեռքբերված միջին քանակներն են, հաշվետու ժամանակահատվածի անհրաժեշտ կանխատեսումները, ինչպես նաև գործող շուկայական գները:**

Գործադիր տնօրեն՝ **Հ. Մովսիսյան**

Գործադիր տնօրենի տեղակալ-ֆինանսական տնօրեն՝ **Ա. Հակոբյան**

ՀԱՇՎԱՐԿ

«Հայաստանի հանրային հեռուստաընկերություն» ՓԲԸ-ի 2022թ. հարկերի և տուրքերի

N	Անվանումը	Նկարագրություն	Ընդհանուր գումարը, հազ. դրամ	Այդ թվում բյուջե, հազ. դրամ
1	Գույքահարկ (շենքեր և շինություններ)	Կադաստրային արժեքը՝ 2 056 463 375*0.3%	6,169.4	6,169.4
2	Գույքահարկ /մեքենաներ/	Տրանսպորտային միջոցների ընդհանուր քանակը՝ 26 հատ, հարկի հաշվարկը՝ ըստ տրանսպորտային միջոցի միավորի ձիաուժի և համապատասխան դրույքաչափի՝ համաձայն ՀՀ հարկային օրենսգրքի	479.7	479.7
3	Պետական տուրք	Ընկերության անվանման մեջ «Հայաստան» բառի օգտագործման համար	600.0	600.0
4	Հողի հարկ	(Հողամասի չափը՝ 4.16հա*կադաստրային արժեք՝ 14 646 180 դրամ)*1%	609.3	609.3
5	Էկոլոգիայի հարկ	Հաշվարկը իրականացվում է ՀՀ կառավարությանն առընթեր պետական եկամուտների կոմիտեի նախագահի 2018թ. Մարտի 17-ի թիվ 178-Ն և ՀՀ բնապահպանության նախարարի 2018 թվականի մարտի 19-ի թիվ 66-Ն համատեղ հրամանի	340.0	340.0
6	Շահութահարկ		50,000.0	
	ԸՆԴԱՄԵՆԸ		58,198.3	8,198.3

Գործադիր տնօրեն՝ **Հ. Մովսիսյան**

Գործադիր տնօրենի տեղակալ-ֆինանսական տնօրեն՝ **Ա. Հակոբյան**

ՀԱՇՎԱՐԿ

«Հայաստանի հանրային հեռուստաընկերություն» ՓԲԸ 2022թ. ներկայացուցչական ծախսերի գծով

N	Անվանումը	Չափման միավորը	Քանակը	Միավորի գին, ներառյալ առանց ԱԱՀ ՀՀ դրամ	Ընդամենը արժեք, առանց ԱԱՀ հազ. դրամ	ԱԱՀ, հազ. դրամ	Ընդամենը գումարը, ներառյալ ԱԱՀ, հազ. դրամ
1	Աղբյուրի բնական շշալցված ջուր	հատ	5250	75.0	393.8	78.8	472.5
2	Հանքային շշալցված ջուր	հատ	1600	141.7	226.7	45.3	272.0
3	Պատվիրակությունների ու հաղորդաշարերի հյուրերի ընդունելության (սուրճ, թեյ, շաքարավազ) ծախսեր	ամիս	12	45,833.3	550.0	110.0	660.0
4	Պատվիրակությունների ընդունելության ծախսեր /300 անձի կտրվածքով/	ծառայություն	4	300,000.0	1,200.0	0.0	1,200.0
4	Միջազգային գործընկերներ կազմակերպություններին հուշանվերների ձեռքբերման ծախսեր	ծառայություն	1	350,000.0	350.0	0.0	350.0
5	Մարտի 8-ի կանանց միջազգային օրվա առիթով հուշանվերների ձեռքբերման ծախսեր	հատ	300	3,166.7	950.0	0.0	950.0
6	Ամանորյա տոնական միջոցառման կազմակերպման ծախսեր	անձ	600	10,000.0	6,000.0	0.0	6,000.0
7	Ընկերության լոգոտիպով բացիկների, հրավիրատոմսերի, ՊՎՔ, այցեքարտերի, նոթատետրերի, բաժակների, գրիչների, նոթատետրերի, կրծքանշանների, շարֆերի և ներկայացուցչական նպատակներով այլ տպագրական ծառայություններ	ծառայություն	1	4,500,000.0	4,500.0	0.0	4,500.0
	ԸՆԴԱՄԵՆԸ				14,170.4	234.1	14,404.5

Գործադիր տնօրեն՝ **Հ. Մովսիսյան**

Գործադիր տնօրենի տեղակալ-ֆինանսական տնօրեն՝ **Ա. Հակոբյան**

ՀԱՇՎԱՐԿ

«Հայաստանի հանրային հեռուստաընկերություն» ՓԲԸ 2022թ. այլ ծախսերի գծով

N	Անվանումը	Ամսական ծախսը առանց ԱԱՀ, հազ. դրամ	Տարեկան ծախսի գումարը առանց ԱԱՀ հազ. դրամ	ԱԱՀ, հազ. դրամ	Տարեկան ծախսը, ներառյալ ԱԱՀ հազ. դրամ
1	ՀԾ հաշվապահական ծրագրի սպասարկման ծախսեր	424.3	5,092.0	1,018.4	6,110.4
2	1tv.am ինտերնետային կայքի սպասարկման ծառայություններ	187.5	2,250.0	450.0	2,700.0
3	1lurer.am ինտերնետային կայքի սպասարկման ծառայություններ	75.0	900.0	180.0	1,080.0
4	1tv.am և 1lurer.am ինտերնետային կայքերի լրամշակման ծառայություններ		416.7	83.3	500.0
5	Բանկային ծառայությունների ծախսեր	100.0	1,200.0		1,200.0
6	Հայտարարությունների տեղադրման ծախսեր	25.00	300.0		300.0
7	Աշխատակիցների վերապատրաստման ծախսեր		750.0	-	750.0
8	Սփյուռ տեղեկատվական համակարգի սպասարկման ծառայություններ		58.3	11.7	70.0
10	Հանրային հեռուստաընկերության գործունեության առանձնահատկություններից ելնելով տարվա ընթացքում ի հայտ եկած չնախատեսված ծախսեր		10,000.0		10,000.0
	ԸՆԴԱՄԵՆԸ		20,967.0	1,743.4	22,710.4

Գործադիր տնօրեն՝ **Հ. Մովսիսյան**

Գործադիր տնօրենի տեղակալ-ֆինանսական տնօրեն՝ **Ա. Հակոբյան**

ՀԱՇՎԱՐԿ

«Հայաստանի հանրային հեռուստաընկերություն» ՓԲԸ-ի 2022 թվականի շենքերի և շինությունների կապիտալ նորոգման ծախսերի գծով

N	Աշխատանքի նկարագրություն	Չափման միավորը	Քանակը	Նախագծա-նախահաշվային գումարը, առանց ԱԱՀ, հազ. դրամ	ԱԱՀ, հազ. դրամ	Նախագծա-նախահաշվային գումարը, ներառյալ ԱԱՀ, հազ. դրամ	Այդ թվում բյուջե
1	Համադրելով ՀՀ քաղաքաշինության նախարարի 15.02.2008թ. «Քաղաքաշինական փաստաթղթերի (ծրագրային և ճարտարապետաշինարարական) մշակման աշխատանքների արժեքի հաշվարկման կարգը հաստատելու մասին» N 19-Ն հրամանի 6-րդ գլխի 36 և 37 կետերով համապատասխանաբար սահմանվող հաշվարկի բանաձևը և 1 քմ նախագծային աշխատանքների արժեքը /Նա/՝ ըստ բարդության կարգի սահմանող Աղուսյակ 8-ի 6-րդ կետի տվյալները, կարելի է հաշվարկել, որ շինարարության արժեքը /Շա/ կկազմի՝ 15,000.0 հազ.դր. * 100/6,5 = 230,769.2 հազ.դրամ, առանց ԱԱՀ	ծառայություն	1	230,769	46,154	276,923	
2	ՀՀ կառավարության 23.06.2011թ. N 879-N որոշման հավելված 8-ով հաստատված՝ «Գործող գներով շինարարական աշխատանքների արժեքի հաշվարկման Կարգի 16-րդ գլխի (օբյեկտի տեխնիկական հսկողության ծառայության ծախսեր) 31 կետի Աղյուսակ 7-ի 3-րդ տողի համաձայն՝ օբյեկտի տեխնիկական հսկողության ծառայության ծախսերը հաշվարկվում են օբյեկտի շինմոնտաժային աշխատանքների նախահաշվային արժեքի 1.5 տոկոսի չափով և կկազմեն՝ 230,769.2.հազ.դրամ * 0.015=3,461.5 հազ դրամ, առանց ԱԱՀ	ծառայություն	1	3,462	692	4,154	
3	ՀՀ կառավարության 23.06.2011թ. N 879-N որոշման հավելված 8-ով հաստատված՝ «Գործող գներով շինարարական աշխատանքների արժեքի հաշվարկման Կարգի 17-րդ գլխի (օբյեկտի հեղինակային հսկողության ծառայության ծախսեր) 33 կետի Աղյուսակ 9-ի 1-ին տողի համաձայն՝ օբյեկտի հեղինակային հսկողության ծառայության ծախսերը հաշվարկվում են օբյեկտի շինմոնտաժային աշխատանքների նախահաշվային արժեքի 0.4 տոկոսի չափով և կկազմեն՝ 230.769.2 հազ.դրամ * 0.004=923,1 հազ դրամ, առանց ԱԱՀ	ծառայություն	1	923	185	1,108	
	Ընդամենը			235,154	47,031	282,185	-

Գործադիր տնօրեն՝ **Հ. Մովսիսյան**

Գործադիր տնօրենի տեղակալ-ֆինանսական տնօրեն՝ **Ա. Հակոբյան**

2022թ. ԲՅՈՒՋԵՏԱՅԻՆ ՀԱՅՏ

ՏԵՂԵԿԱՆՔ I

պետական կազմակերպությունների /ընկերությունների/ եկամուտների և ծախսերի հաշվարկման վերաբերյալ

Հայտատուի անվանումը՝ԲԳԿ	**Հանրային հեռարձակողի խորհուրդ**	
ԲՍԿ	**Հանրային հեռարձակողի խորհուրդ**	
Ծրագրի դասիչը/անունը	1042	**Ռադիո և հեռուստահաղորդումների հեռարձակում**
Միջոցառման դասիչը/անունը	11003	**Ռադիո ծառայություններ**
Պետական կազմակերպության անվանումը	**«Հայաստանի հանրային ռադիոընկերություն» ՓԲԸ**	
Գործառնական դասակարգում/բաժին, խումբ, դաս	08/03/01	
Հոդված	4234	

	չափի միավոր	Ընդամենը աշխատանքներ, ծառայություններ						այդ թվում << պետական բյուջեից հատկացվող միջոցների հաշվին /սուբսիդիա, դրամաշնորհ/							Լրացնել ըստ տնտեսագիտական դասակարգման հոդվածների հաշվարկման համար հիմք հանդիսացող գործոնների (քանակ, գին և այլն) իրավական կամ այլ հիմնավորումները:	Լրացնել այուն.15-ում ներկայացված տարբերությունների վերաբերյալ հիմնավորումները
		2020թ. փաստացի	2021թ. հաստատված	2021թ. ճշտված	փոփոխություններ բազային բյուջեում	2022թ. բազային բյուջե*	2022թ. բյուջետային հայտ	2020թ. փաստացի	2021թ. հաստատված	2021թ. ճշտված	փոփոխություններ բազային բյուջեում	2022թ. բազային բյուջե*	2022թ. բյուջետային հայտ	տարբերություն 2022թ. հայտի և 2021թ. ճշտված բյուջեի		
Այուն. 1	Այուն. 2	Այուն. 3	Այուն. 4	Այուն. 5	Այուն. 6	Այուն.7 /Այ.5+ Այ.6/	Այուն. 8	Այուն. 9	Այուն. 10	Այուն. 11	Այուն.12	Այուն.13 /Այ.11+ Այ.12/	Այուն.14	Այուն.15 /Այ.14- Այ.11/	Այուն. 16	Այուն. 17
Հաստիքային միավորների թիվը	հաստիք	241.0	252.0	253.0	-	253.0	253.0	241.0	252.0	253.0	-	253.0	253.0	-	Ընկերության հաստիքների քանակը հաստատվում է Հանրային հեռարձակողի խորհրդի կողմից՝ համաձայն «Տեսալսողական մեդիայի մասին» << օրենքի 27-րդ հոդվածի 3-րդ կետի	Հիմնավորումները ներկայացված են Հավելված N 1. Գոյություն ունեցող պարտավորությունների գծով ծախսակազմումների ամփոփ ձևաչափի աղյուսակ 1-ում
Հաստիքացուցակում չընդգրկված պայմանագրային անձնակազմի թիվը, այդ թվում	մարդ	56.0	56.0	56.0	-	56.0	56.0	56.0	56.0	21.0	17.0	38.0	38.0	17.0		
Ստեղծագործական անձնակազմի թիվը	մարդ	55.0	55.0	55.0	-	55.0	55.0	55.0	55.0	20.0	17.0	37.0	37.0	17.0	Օրենսդրական կարգավորումներ չկան	Հիմնավորումները ներկայացված են Հավելված N 1. Գոյություն ունեցող պարտավորությունների գծով ծախսակազմումների ամփոփ ձևաչափի աղյուսակ 1-ում
Այլ անձնակազմի թիվը	մարդ	1.0	1.0	1.0	-	1.0	1.0	1.0	1.0	1.0	-	1.0	1.0	-	Օրենսդրական կարգավորումներ չկան	
Ա. ԸՆԴԱՄԵՆԸ ԵԿԱՄՈՒՏՆԵՐ	հազ. դրամ	996,455.4	1,024,568.4	928,627.8	59,134.0	987,761.8	987,761.8	909,706.0	959,406.0	863,465.4	61,534.0	924,999.4	924,999.4	61,534.0		
Մնացորդը տարվա սկզբին	հազ. դրամ					-						-		-		
I.Հիմնական գործունեությունից, այդ թվում ըստ անվանումների	հազ. դրամ	909,706.0	959,406.0	863,465.4	61,534.0	924,999.4	924,999.4	909,706.0	959,406.0	863,465.4	61,534.0	924,999.4	924,999.4	61,534.0		
Պետական բյուջեից եկամուտներ	հազ. դրամ	909,706.0	959,406.0	863,465.4	61,534.0	924,999.4	924,999.4	909,706.0	959,406.0	863,465.4	61,534.0	924,999.4	924,999.4	61,534.0		
II. Այլ մուտքեր, այդ թվում ըստ անվանումների	հազ. դրամ	86,749.4	65,162.4	65,162.4	- 2,400.0	62,762.4	62,762.4	-	-	-	-	-	-	-		
Գովազդ	հազ. դրամ	37,455.7	24,000.0	24,000.0	- 2,400.0	21,600.0	21,600.0		-		-	-		-	Հաշվարկի հիմքում ընկած է «Տեսալսողական մեդիայի մասին» << օրենք, «Գովազդի մասին» << օրենք, նախորդ տարիներին ներգրավված փաստացի եկամուտների միջին ծավալ և հաշվետու ժամանակահատվածի կանխատեսումներ:	
Այլ եկամուտներ	հազ. դրամ	49,293.6	41,162.4	41,162.4	-	41,162.4	41,162.4		-		-	-		-	Հաշվարկները կատարվել են՝ հիմք ընդունելով գործող պայմանագրերով սահմանված գները և կանխատեսումային հաշվարկները:	
Բ. ԸՆԴԱՄԵՆԸ ԾԱԽՍԵՐ (I+II)	հազ. դրամ	927,378.2	996,749.0	978,129.1	22,568.6	1,000,697.7	1,000,697.7	909,706.0	959,406.0	863,465.4	61,534.0	924,999.4	924,999.4	61,534.0	Հանրային ռադիոընկերության ընդհանուր ծախսը պայմանավորված է «Տեսալսողական մեդիայի մասին» << օրենքով Հանրային ռադիոընկերության վրա դրված պարտականությունների իրականացման համար անհրաժեշտ ծախսերով:	
I. ԸՆԹԱՑԻԿ ԾԱԽՍԵՐ	հազ. դրամ	927,378.2	996,749.0	978,129.1	22,568.6	1,000,697.7	1,000,697.7	909,706.0	959,406.0	863,465.4	61,534.0	924,999.4	924,999.4	61,534.0		
ԱՇԽԱՏԱՆՔԻ ՎԱՐՁԱՏՐՈՒԹՅՈՒՆ	հազ. դրամ	527,131.5	548,899.6	553,016.5	2,058.5	555,075.0	555,075.0	527,131.5	548,899.6	553,016.5	2,058.5	555,075.0	555,075.0	2,058.5		

	չափի միավոր	Ընդամենը աշխատանքներ, ծառայություններ						այդ թվում << պետական բյուջեից հատկացվող միջոցների հաշվին /սուբսիդիա, դրամաշնորհ/							Լրացնել ըստ տնտեսագիտական դասակարգման հոդվածների հաշվարկման համար հիմք հանդիսացող գործոնների (քանակ, գին և այլն) իրավական կամ այլ հիմնավորումները:	Լրացնել այուն.15-ում ներկայացված տարբերությունների վերաբերյալ հիմնավորումները
		2020թ. փաստացի	2021թ. հաստատված	2021թ. ճշտված	փոփոխություններ բազային բյուջեում	2022թ. բազային բյուջե*	2022թ. բյուջետային հայտ	2020թ. փաստացի	2021թ. հաստատված	2021թ. ճշտված	փոփոխություններ բազային բյուջեում	2022թ. բազային բյուջե*	2022թ. բյուջետային հայտ	տարբերություն 2022թ. հայտի և 2021թ. ճշտված բյուջեի		
Այուն. 1	Այուն. 2	Այուն. 3	Այուն. 4	Այուն. 5	Այուն. 6	Այուն.7 /Սյ.5+ Սյ.6/	Այուն. 8	Այուն. 9	Այուն. 10	Այուն. 11	Այուն.12	Այուն.13 /Սյ.11+ Սյ.12/	Այուն.14	Այուն.15 /Սյ.14- Սյ.11/	Այուն. 16	Այուն. 17
Աշխատողների աշխատավարձեր և հավելավճարներ	հազ. դրամ	513,259.1	530,416.0	534,532.9	2,058.5	536,591.4	536,591.4	513,259.1	530,416.0	534,532.9	2,058.5	536,591.4	536,591.4	2,058.5	Ընկերության հաստիքացուցակով սահմանված հաստիքների քանակը ու տարեկան գումարը հաստատվում է Հանրային հեռարձակողի խորհրդի կողմից՝ համաձայն «Տեսալսողական մեդիայի մասին» << օրենքի 27-րդ հոդվածի 3-րդ կետի:	Հիմնավորումները ներկայացված են Հավելված N 1. Գոյություն ունեցող պարտավորությունների գծով ծախսակազմումների ամփոփ ձևաչափի աղյուսակ 1-ում
Այլ վարձատրություններ (հաստիքացուցակում չընդգրկված պայմանագրային անձնակազմի)	հազ. դրամ	13,872.4	18,483.6	18,483.6	-	18,483.6	18,483.6	13,872.4	18,483.6	18,483.6	-	18,483.6	18,483.6	-	Օրենսդրական կարգավորումներ չկան	

	չափի միավոր	Ընդամենը աշխատանքներ, ծառայություններ						այդ թվում ՀՀ պետական բյուջեից հատկացվող միջոցների հաշվին /սուբսիդիա, դրամաշնորհ/							Լրացնել ըստ տնտեսագիտական դասակարգման հոդվածների հաշվարկման համար հիմք հանդիսացող գործոնների (քանակ, գին և այլն) իրավական կամ այլ հիմնավորումները:	Լրացնել այուն.15-ում ներկայացված տարբերությունների վերաբերյալ հիմնավորումները
		2020թ. փաստացի	2021թ. հաստատված	2021թ. ճշտված	փոփոխություններ բազային բյուջեում	2022թ. բազային բյուջե*	2022թ. բյուջետային հայտ	2020թ. փաստացի	2021թ. հաստատված	2021թ. ճշտված	փոփոխություններ բազային բյուջեում	2022թ. բազային բյուջե*	2022թ. բյուջետային հայտ	տարբերություն 2022թ. հայտի և 2021թ. ճշտված բյուջեի		
Այուն. 1	Այուն. 2	Այուն. 3	Այուն. 4	Այուն. 5	Այուն. 6	Այուն.7 /Սյ.5+ Սյ.6/	Այուն. 8	Այուն. 9	Այուն. 10	Այուն. 11	Այուն.12	Այուն.13 /Սյ.11+ Սյ.12/	Այուն.14	Այուն.15 /Սյ.14- Սյ.11/	Այուն. 16	Այուն. 17
ԾԱՌԱՅՈՒԹՅՈՒՆՆԵՐԻ ԵՎ ԱՊՐԱՆՔՆԵՐԻ ՁԵՌՔԲԵՐՈՒՄ	հազ. դրամ	253,978.7	294,647.7	295,631.5	2,416.0	298,047.5	298,047.5	246,693.1	271,488.9	187,541.5	49,045.7	236,587.1	236,587.1	49,045.7		
Շարունակական ծախսեր, այդ թվում	հազ. դրամ	22,221.0	26,565.2	26,565.2	- 1,007.5	25,557.7	25,557.7	22,221.0	26,565.2	26,565.2	- 1,007.5	25,557.7	25,557.7	- 1,007.5		
Գործառնական և բանկային ծառայությունների ծախսեր	հազ. դրամ					-						-		-		
Էներգետիկ ծառայություններ, այդ թվում	հազ. դրամ	16,472.9	19,328.3	19,328.3	- 1,007.5	18,320.8	18,320.8	16,472.9	19,328.3	19,328.3	- 1,007.5	18,320.8	18,320.8	- 1,007.5		
էներգետիկ ծառայություններ, այդ թվում	հազ. դրամ	7,680.9	9,841.4	9,841.4	- 1,007.5	8,833.9	8,833.9	7,680.9	9,841.4	9,841.4	- 1,007.5	8,833.9	8,833.9	- 1,007.5		
էլեկտրաէներգիայի ծախսեր /առանց էլ. ցեռուցիչների/	հազ. դրամ	7,680.9	9,841.4	9,841.4	- 1,007.5	8,833.9	8,833.9	7,680.9	9,841.4	9,841.4	- 1,007.5	8,833.9	8,833.9	- 1,007.5	Հաշվարկի հիմքում նախորդ տարվա փաստացի միջին քանակն է, ինչպես նաև ՀՀ ՀԾԿՀ 23.12.2016թ. թիվ 422-Ն որոշումը:	Հիմնավորումները ներկայացված են Հավելված N 1. Գոյություն ունեցող պարտավորությունների գծով ծախսակազմումների ամփոփ ձևաչափի աղյուսակ 1-ում
էլ.էներգիայի օգտագործ. չափաքանակը	կվտ/ժամ	197,984.2	251,281.6	251,281.6	- 24,000.0	227,281.6	227,281.6	197,984.2	251,281.6	251,281.6	- 24,000.0	227,281.6	227,281.6	- 24,000.0	Օրենսդրական կարգավորումներ չկան	
ջեռուցման ծառայություններ, այդ թվում	հազ. դրամ	8,792.0	9,487.0	9,487.0	-	9,487.0	9,487.0	8,792.0	9,487.0	9,487.0	-	9,487.0	9,487.0	-		
սեփական կաթսայատան միջոցով	հազ. դրամ	8,792.0	9,487.0	9,487.0	-	9,487.0	9,487.0	8,792.0	9,487.0	9,487.0	-	9,487.0	9,487.0	-	Հաշվարկի հիմքում նախորդ տարվա փաստացի միջին քանակն է, ինչպես նաև ՀՀ ՀԾԿՀ 25.11.2016թ. թիվ 333-Ն որոշումը:	
Կոմունալ ծառայություններ, այդ թվում	հազ. դրամ	1,783.1	2,415.3	2,415.3	-	2,415.3	2,415.3	1,783.1	2,415.3	2,415.3	-	2,415.3	2,415.3	-		
Ջրամատակարարման և ջրահեռացման ծառայություններ	հազ. դրամ	1,639.1	1,627.1	1,627.1	-	1,627.1	1,627.1	1,639.1	1,627.1	1,627.1	-	1,627.1	1,627.1	-	Հաշվարկի հիմքում նախորդ տարվա փաստացի միջին քանակն է, ինչպես նաև ՀՀ ՀԾԿՀ 20.11.2019թ. թիվ 429-Ն որոշումը:	
օգտագործվող ջրի չափաքանակը	խոր. մ	9,106.0	9,039.4	9,039.4	-	9,039.4	9,039.4	9,106.0	9,039.4	9,039.4	-	9,039.4	9,039.4	-	Օրենսդրական կարգավորումներ չկան	
Այլ կոմունալ ծառայություններ	հազ. դրամ	144.0	788.2	788.2	-	788.2	788.2	144.0	788.2	788.2	-	788.2	788.2	-	Հաշվարկի հիմքում նախորդ տարվա փաստացի միջին քանակն է ու գործող պայմանագրային արժեքները, ինչպես նաև «Աղբահանության և սանիտարական մաքրման մասին» ՀՀ օրենքի «Երևան համայնքում տեղական վճարների 2020 թվականի դրույքաչափերը հաստատելու մասին» Երևան քաղաքի ավագանու 25.12.2019թ. թիվ 180-Ն որոշումը:	
Կապի ծառայություններ, այդ թվում՝	հազ. դրամ	3,965.1	4,821.6	4,821.6	-	4,821.6	4,821.6	3,965.1	4,821.6	4,821.6	-	4,821.6	4,821.6	-		
քաղաքային	հազ. դրամ	744.1	1,152.0	1,152.0	-	1,152.0	1,152.0	744.1	1,152.0	1,152.0	-	1,152.0	1,152.0	-	Օրենսդրական կարգավորում առկա չէ: Հաշվարկի հիմքում նախորդ տարվա փաստացի միջին ծախսն է, ինչպես նաև առկա քանակներն ու գործող պայմանագրային արժեքները:	
ինտերնետ	հազ. դրամ	1,905.1	1,536.0	1,536.0	-	1,536.0	1,536.0	1,905.1	1,536.0	1,536.0	-	1,536.0	1,536.0	-		
միջքաղաքայն խոսակցությունների վճար	հազ. դրամ	1,131.6	1,603.2	1,603.2	-	1,603.2	1,603.2	1,131.6	1,603.2	1,603.2	-	1,603.2	1,603.2	-		
փոստային և սուրհանդակային վճարներ	հազ. դրամ	-	14.4	14.4	-	14.4	14.4	-	14.4	14.4	-	14.4	14.4	-		
այլ	հազ. դրամ	184.3	516.0	516.0	-	516.0	516.0	184.3	516.0	516.0	-	516.0	516.0	-		
կապի միջոցների քանակը ըստ առանձին տեսակների այդ թվում՝	կետ	27.0	27.0	27.0	-	27.0	27.0	27.0	27.0	27.0	-	27.0	27.0	-		
քաղաքային	կետ	19.0	19.0	19.0	-	19.0	19.0	19.0	19.0	19.0	-	19.0	19.0	-		
ինտերնետ	կետ	2.0	2.0	2.0	-	2.0	2.0	2.0	2.0	2.0	-	2.0	2.0	-		
այլ	կետ	6.0	6.0	6.0	-	6.0	6.0	6.0	6.0	6.0	-	6.0	6.0	-		
Գործուղումների և շրջագայությունների ծախսեր, այդ թվում	հազ. դրամ	983.0	7,780.0	7,780.0	- 4,352.0	3,428.0	3,428.0	983.0	7,780.0	7,780.0	- 4,352.0	3,428.0	3,428.0	- 4,352.0		
ներքին գործուղումներ	հազ. դրամ	805.0	280.0	280.0	-	280.0	280.0	805.0	280.0	280.0	-	280.0	280.0	-	Հաշվարկի հիմքում ընկած է ՀՀ կառավարության 29.12.2005թ. թիվ 2335 որոշմամբ հաստատված	Հիմնավորումները ներկայացված են Հավելված N 1. Գոյություն ունեցող

	չափի միավոր	Ընդամենը աշխատանքներ, ծառայություններ						այդ թվում <<< պետական բյուջեից հատկացվող միջոցների հաշվին /սուբսիդիա, դրամաշնորհ/							Լրացնել ըստ տնտեսագիտական դասակարգման հոդվածների հաշվարկման համար հիմք հանդիսացող գործոնների (քանակ, գին և այլն) իրավական կամ այլ հիմնավորումները:	Լրացնել այուն.15-ում ներկայացված տարբերությունների վերաբերյալ հիմնավորումները
		2020թ. փաստացի	2021թ. հաստատված	2021թ. ճշտված	փոփոխություններ բազային բյուջեում	2022թ. բազային բյուջե*	2022թ. բյուջետային հայտ	2020թ. փաստացի	2021թ. հաստատված	2021թ. ճշտված	փոփոխություններ բազային բյուջեում	2022թ. բազային բյուջե*	2022թ. բյուջետային հայտ	տարբերություն 2022թ. հայտի և 2021թ. ճշտված բյուջեի		
Այուն. 1	Այուն. 2	Այուն. 3	Այուն. 4	Այուն. 5	Այուն. 6	Այուն.7 /Սյ.5+ Սյ.6/	Այուն. 8	Այուն. 9	Այուն. 10	Այուն. 11	Այուն.12	Այուն.13 /Սյ.11+ Սյ.12/	Այուն.14	Այուն.15 /Սյ.14- Սյ.11/	Այուն. 16	Այուն. 17
արտասահմանյան գործուղումներ	հազ. դրամ	178.0	7,500.0	7,500.0	- 4,352.0	3,148.0	3,148.0	178.0	7,500.0	7,500.0	- 4,352.0	3,148.0	3,148.0	- 4,352.0	գործուղման միջին նորմատիվները, նախորդ տարվա սույն ծախսային ուղղությամբ փաստացի միջին ծախսը, ինչպես նաև հաշվետու ժամանակահատվածի կանխատեսումները:	1. Գոյություն ունեցող պարտավորությունների գծով ծախսակազմումների ամփոփ ձևաչափի աղյուսակ 1-ում
ներքին գործուղումների քանակը	մարդ/օր	72.0	24.0	24.0	-	24.0	24.0	72.0	24.0	24.0	-	24.0	24.0	-	Օրենսդրական կարգավորում առկա չէ: Հաշվարկի հիմքում ընկած է նախորդ տարվա սույն ծախսային ուղղությամբ փաստացի միջին ծախսը, ինչպես նաև հաշվետու ժամանակահատվածի կանխատեսումները:	Հիմնավորումները ներկայացված են Հավելված N 1. Գոյություն ունեցող պարտավորությունների գծով ծախսակազմումների ամփոփ ձևաչափի աղյուսակ 1-ում
արտասահմանյան գործուղումների քանակը	մարդ/օր	18.0	65.0	65.0	- 45.0	20.0	20.0	18.0	65.0	65.0	- 45.0	20.0	20.0	- 45.0		

	չափի միավոր	Ընդամենը աշխատանքներ, ծառայություններ						այդ թվում ՀՀ պետական բյուջեից հատկացվող միջոցների հաշվին /սուբսիդիա, դրամաշնորհ/							Լրացնել ըստ տնտեսագիտական դասակարգման հոդվածների հաշվարկման համար հիմք հանդիսացող գործոնների (քանակ, գին և այլն) իրավական կամ այլ հիմնավորումները:	Լրացնել սյուն.15-ում ներկայացված տարբերությունների վերաբերյալ հիմնավորումները
		2020թ. փաստացի	2021թ. հաստատված	2021թ. ճշտված	փոփոխություններ բազային բյուջեում	2022թ. բազային բյուջե*	2022թ. բյուջետային հայտ	2020թ. փաստացի	2021թ. հաստատված	2021թ. ճշտված	փոփոխություններ բազային բյուջեում	2022թ. բազային բյուջե*	2022թ. բյուջետային հայտ	տարբերություն 2022թ. հայտի և 2021թ. ճշտված բյուջեի		
Սյուն. 1	Սյուն. 2	Սյուն. 3	Սյուն. 4	Սյուն. 5	Սյուն. 6	Սյուն.7 /Սյ.5+ Սյ.6/	Սյուն. 8	Սյուն. 9	Սյուն. 10	Սյուն. 11	Սյուն.12	Սյուն.13 /Սյ.11+ Սյ.12/	Սյուն.14	Սյուն.15 /Սյ.14- Սյ.11/	Սյուն. 16	Սյուն. 17
Պայմանագրային ծառայությունների ձեռքբերում, այդ թվում	հազ. դրամ	9,785.5	14,495.0	14,495.0	- 3,600.0	10,895.0	10,895.0	9,785.5	-	-	-	-	-	-		
Ներկայացուցչական ծախսեր	հազ. դրամ	90.0	1,075.0	1,075.0	-	1,075.0	1,075.0	90.0			-	-		-	Օրենսդրական կարգավորում առկա չէ:Հաշվարկի հիմքում ընկած է նախորդ տարիների ընթացքում ձեռքբերումների միջին փաստացի քանակը, ինչպես հաև ներկայիս գործող շուկայական արժեքները:	
Ընդհանուր բնույթի այլ ծառայություններ,այդ թվում	հազ. դրամ	9,695.5	13,420.0	13,420.0	- 3,600.0	9,820.0	9,820.0	9,695.5	-	-	-	-	-	-		
Աուդիտի ծախսեր	հազ. դրամ	1,368.0			-	-		1,368.0			-	-	-	-		
Այլ ծախսեր	հազ. դրամ	8,327.5	13,420.0	13,420.0	- 3,600.0	9,820.0	9,820.0	8,327.5			-	-		-	Օրենսդրական կարգավորում առկա չէ: Հաշվարկի հիմքում գործող պայմանագրային արժեքներն են, ինչպես նաև գործունեության առանձնահատկություններից ելնելով այլ չնախատեսված ծախսերի պլանավորումը, որը օրինաչափ է՝ հաշվի առնելով Հանրային ռադիոընկերության գործունեության դինամիկան ու տարվա ընթացքում չպլանավորված միջոցառումների ի հայտ գալը:	
Մասնագիտական ծառայություններ, այդ թվում	հազ. դրամ	206,820.7	231,719.3	232,703.1	11,375.6	244,078.6	244,078.6	199,535.0	231,719.3	147,771.9	53,600.6	201,372.5	201,372.5	53,600.6		
Լրատվության և այլ արտաքին տեղեկատվության ձեռքբերում	հազ. դրամ	1,579.3	1,897.7	1,897.7	12,146.9	14,044.6	14,044.6	1,579.3	1,897.7	1,897.7	12,146.9	14,044.6	14,044.6	12,146.9	Օրենսդրական կարգավորում առկա չէ: Հաշվարկի հիմքում գործող պայմանագրային արժեքներն են ու քանակները:	
Ռադիոհաղորդումների արտադրության և ձեռքբերման, ռադիոհաղորդումների հեռարձակման իրավունքների ձեռքբերման և հեռարձակման ծախսեր, այդ թվում	հազ. դրամ	109,889.8	132,553.9	132,817.7	- 1,611.3	131,206.3	131,206.3	102,604.2	132,553.9	47,886.5	40,613.7	88,500.2	88,500.2	40,613.7	Ռադիոհաղորդումների տվյալ քանակի ապահովման անհրաժեշտությունը պայմանավորված է «Տեսալսողական մեդիայի մասին» ՀՀ օրենքի 22-րդ հոդվածով հաղորդումների բազմազանության ապահովման պահանջով:	Հիմնավորումները ներկայացված են Հավելված N 1. Գոյություն ունեցող պարտավորությունների գծով ծախսակազմումների ամփոփ ձևաչափի աղյուսակ 1-ում
Ստեղծագործական անձնակազմի կողմից հաղորդաշարերի պատրաստման վարձատրության ծախսեր	հազ. դրամ	108,989.8	131,653.9	131,917.7	- 1,611.3	130,306.3	130,306.3	101,704.2	131,653.9	46,986.5	40,613.7	87,600.2	87,600.2	40,613.7		
Այլ ռադիոհաղորդումների արտադրության և ձեռքբերման, ռադիոհաղորդումների հեռարձակման իրավունքների ձեռքբերման և հեռարձակման ծախսեր	հազ. դրամ	900.0	900.0	900.0	-	900.0	900.0	900.0	900.0	900.0	-	900.0	900.0	-		
Ռադիոհաղորդումների հեռարձակման ծախսեր	հազ. դրամ	95,351.5	97,267.8	97,987.8	840.0	98,827.8	98,827.8	95,351.5	97,267.8	97,987.8	840.0	98,827.8	98,827.8	840.0	Հաշվարկի հիմքում գործող պայմանագրերն են ու քանակները, ինչպես նաև «Տեսալսողական մեդիայի մասին» ՀՀ օրենքի պահանջները:	Հիմնավորումները ներկայացված են Հավելված N 1. Գոյություն ունեցող պարտավորությունների գծով ծախսակազմումների ամփոփ ձևաչափի աղյուսակ 1-ում
Ընթացիկ նորոգում և պահպանում /ծառայություններ և նյութեր/	հազ. դրամ	858.5	4,170.0	4,170.0	-	4,170.0	4,170.0	858.5	-	-	-	-	-	-		
Շենքերի և կառույցների ընթացիկ նորոգում և պահպանում	հազ. դրամ	858.5	4,170.0	4,170.0	-	4,170.0	4,170.0	858.5	-		-	-		-	Օրենսդրական կարգավորում առկա չէ: Հաշվարկի հիմքում նախորդ տարիների ընթացքում ձեռքբերված միջին քանակներն են, հաշվետու ժամանակահատվածի անհրաժեշտ կանխատեսումները, ինչպես նաև գործող շուկայական գները:	
Նյութեր /ապրանքներ/, այդ թվում	հազ. դրամ	13,310.1	9,918.1	9,918.1	-	9,918.1	9,918.1	13,310.1	5,424.4	5,424.4	804.6	6,228.9	6,228.9	804.6		
Գրասենյակային նյութեր և հագուստ, այդ թվում	հազ. դրամ	3,685.6	2,686.5	2,686.5	-	2,686.5	2,686.5	3,685.6	2,686.5	2,686.5	-	2,686.5	2,686.5	-		

	չափի միավոր	Ընդամենը աշխատանքներ, ծառայություններ						այդ թվում ՀՀ պետական բյուջեից հատկացվող միջոցների հաշվին /սուբսիդիա, դրամաշնորհ/							Լրացնել ըստ տնտեսագիտական դասակարգման հոդվածների հաշվարկման համար հիմք հանդիսացող գործոնների (քանակ, գին և այլն) իրավական կամ այլ հիմնավորումները:	Լրացնել սյուն.15-ում ներկայացված տարբերությունների վերաբերյալ հիմնավորումները
		2020թ. փաստացի	2021թ. հաստատված	2021թ. ճշտված	փոփոխություններ բազային բյուջեում	2022թ. բազային բյուջե*	2022թ. բյուջետային հայտ	2020թ. փաստացի	2021թ. հաստատված	2021թ. ճշտված	փոփոխություններ բազային բյուջեում	2022թ. բազային բյուջե*	2022թ. բյուջետային հայտ	տարբերություն 2022թ. հայտի և 2021թ. ճշտված բյուջեի		
Սյուն. 1	Սյուն. 2	Սյուն. 3	Սյուն. 4	Սյուն. 5	Սյուն. 6	Սյուն.7 /Սյ.5+ Սյ.6/	Սյուն. 8	Սյուն. 9	Սյուն. 10	Սյուն. 11	Սյուն.12	Սյուն.13 /Սյ.11+ Սյ.12/	Սյուն.14	Սյուն.15 /Սյ.14- Սյ.11/	Սյուն. 16	Սյուն. 17
Գրասենյակային և տնտեսական ապրանքներ	հազ. դրամ	3,685.6	2,686.5	2,686.5	-	2,686.5	2,686.5	3,685.6	2,686.5	2,686.5	-	2,686.5	2,686.5	-	Օրենսդրական կարգավորում առկա չէ: Հաշվարկի հիմքում ընկած է նախորդ տարվա սույն ծախսային ուղղությամբ փաստացի միջին ծախսը՝ հաշվի առնելով հաշվետու ժամանակահատվածի կանխատեսումները:	
Տրանսպորտային նյութեր և ծառայություններ	հազ. դրամ	6,103.0	3,542.4	3,542.4	-	3,542.4	3,542.4	6,103.0	2,737.8	2,737.8	804.6	3,542.4	3,542.4	804.6	Հիմքը՝ ՀՀ կառավարության 01.06.2005թ. N 1001-Ն որոշում և ընկերության կողմից իրականացված չափագրության արդյունքում արձանագրված նորմաները, ինչպես նաև նախորդ տարիների փաստացի միջին ծախսը, և գործող պայմանագրային արժեքները:	

	չափի միավոր	Ընդամենը աշխատանքներ, ծառայություններ						այդ թվում ՀՀ պետական բյուջեից հատկացվող միջոցների հաշվին /սուբսիդիա, դրամաշնորհ/							Լրացնել ըստ տնտեսագիտական դասակարգման հոդվածների հաշվարկման համար հիմք հանդիսացող գործոնների (քանակ, գին և այլն) իրավական կամ այլ հիմնավորումները:	Լրացնել այուն.15-ում ներկայացված տարբերությունների վերաբերյալ հիմնավորումները
		2020թ. փաստացի	2021թ. հաստատված	2021թ. ճշտված	փոփոխություններ բազային բյուջեում	2022թ. բազային բյուջե*	2022թ. բյուջետային հայտ	2020թ. փաստացի	2021թ. հաստատված	2021թ. ճշտված	փոփոխություններ բազային բյուջեում	2022թ. բազային բյուջե*	2022թ. բյուջետային հայտ	տարբերություն 2022թ. հայտի և 2021թ. ճշտված բյուջեի		
Այուն. 1	Այուն. 2	Այուն. 3	Այուն. 4	Այուն. 5	Այուն. 6	Այուն.7 /Այ.5+ Այ.6/	Այուն. 8	Այուն. 9	Այուն. 10	Այուն. 11	Այուն.12	Այուն.13 /Այ.11+ Այ.12/	Այուն.14	Այուն.15 /Այ.14- Այ.11/	Այուն. 16	Այուն. 17
տրանսպորտային միջոցների քանակը	մեքենա	4.0	4.0	4.0	-	4.0	4.0	4.0	4.0	4.0	-	4.0	4.0	-	Օրենսդրական կարգավորում առկա չէ:	
Արտադրական նյութերի և պահեստամասերի ձեռքբերման ծախսեր	հազ. դրամ	3,521.4	3,689.2	3,689.2	-	3,689.2	3,689.2	3,521.4	-		-	-		-	Օրենսդրական կարգավորում առկա չէ: Հաշվարկի հիմքում նախորդ տարիներին ձեռքբերման արտադրական նյութերի միջին քանակն է և վերջիններիս գործող շուկայական արժեքները:	
[illegible]	[illegible]	-	-	-	-	-	-	-	-	-	-	-	-	-		
Հարկեր, պարտադիր վճարներ, տույժեր, այդ թվում	հազ. դրամ	146,268.0	153,201.7	129,481.1	18,094.1	147,575.2	147,575.2	135,881.5	139,017.5	122,907.4	10,429.9	133,337.3	133,337.3	10,429.9		
Այլ հարկեր, այդ թվում	հազ. դրամ	146,268.0	153,201.7	129,481.1	18,094.1	147,575.2	147,575.2	135,881.5	139,017.5	122,907.4	10,429.9	133,337.3	133,337.3	10,429.9		
Գույքահարկ	հազ. դրամ	4,739.6	4,765.4	4,765.4	-	4,765.4	4,765.4		-		-	-		-	Հաշվարկի հիմքում՝ ՀՀ հարկային օրենսգիրք և «Պետական տուրքի մասին» ՀՀ օրենք:	Հիմնավորումները ներկայացված են Հավելված N 1. Գոյություն ունեցող պարտավորությունների գծով ծախսակազմումների ամփոփ ձևաչափի աղյուսակ 1-ում
Պետական տուրք	հազ. դրամ	600.0	600.0	600.0	-	600.0	600.0		-		-	-		-		
Հողի հարկ	հազ. դրամ	105.3	105.3	105.3	-	105.3	105.3		-		-	-		-		
Էկոլոգիայի հարկ	հազ. դրամ	-	-	-	-	-	-		-		-	-		-		
Շահութահարկ	հազ. դրամ	1,640.8	146.3	146.3	- 146.3	-			-		-	-		-		
Այլ պարտադիր վճարումներ	հազ. դրամ	2,168.6	980.8	980.8	-	980.8	980.8		-		-	-		-		
ՀՀ պետական բյուջեի հատկացումների գծով հաշվարկված ԱԱՀ	հազ. դրամ	137,013.6	146,603.9	122,883.3	18,240.4	141,123.7	141,123.7	135,881.5	139,017.5	122,907.4	10,429.9	133,337.3	133,337.3	10,429.9		
II. ՈՉ ՖԻՆԱՆՍԱԿԱՆ ԱԿՏԻՎՆԵՐԻ ԳԾՈՎ ԾԱԽՍԵՐ (ԿԱՊԻՏԱԼ ԾԱԽՍԵՐ), այդ թվում	հազ. դրամ	-	-	-	-	-	-	-	-	-	-	-	-	-		
Վարկային միջոցների մարում					-	-	-				-	-	-	-		

Գ. Բոյախչյան 099 81 91 77

/ անուն, ազգանուն, հեռախոս/

Հավելված N 1. Գոյություն ունեցող պարտավորությունների գծով ծախսակազմումների ամփոփ ձևաչափ

Ծրագիրը՝	1042 Ռադիո և հեռուստահաղորդումների հեռարձակում
Միջոցառումը՝	11003 Ռադիո ծառայություններ
Միջոցառման հիմքում դրված ծախսային պարտավորության բնույթը՝	Պարտադիր ծախսերին դասվող միջոցառում

Աղյուսակ 1. Ծախսերի վրա ազդող ծախսային գործոնները

Ծախսային գործոնը և սպառվող (ծախսվող) ռեսուրսը	Գործոնի տեսակը	Չափի միավորը	Ստանդարտի (նորմատիվի) առկայությունը	Գործոնի կամ ռեսուրսի սպառման (ծախսման) մակարդակը			Հիմնավորումներ/Պատճառներ
				2020թ.	2021թ.	2022թ.	
Գնային և ոչ գնային գործոններ՝							
Հաստիքային աշխատողների միջին տարեկան աշխատավարձ	գնային	հազ. դրամ	ոչ	2,129.7	2,112.8	2,120.9	2022 թվականին 2021 թվականի համեմատ հաստիքային աշխատողների վարձատրության ընդհանուր ծախսը նախատեսվում է ավելացնել 2,058.5 հազ. դրամով, որը պայմանավորված է 2021թ.-ի մայիսից մեկ հաստիքի ավելացմամբ, ինչպես նաև որոշ հաստիքների աշխատավարձի աճով:
Հաստիքային աշխատողների քանակ	ոչ գնային	մարդ	ոչ	241.0	253.0	253.0	
Էլեկտրաէներգիայի միջին գին	գնային	դրամ	ոչ	38.8	39.2	38.9	2022 թվականին 2021 թվականի համեմատ ՀՀ պետական բյուջեից ֆինանսավորման գումարի կրճատման արդյունքում էլեկտրաէներգիայի գծով ծախսը նախատեսվում է կրճատել 1,007.5 հազ. դրամով, որը հիմնականում պայմանավորված է էլեկտրաէներգիայի քանակի կրճատմամբ:
Էլեկտրաէներգիայի քանակ	ոչ գնային	կվտ/ժամ	ոչ	197,984.2	251,281.6	227,281.6	
Արտասահմանյան գործուղումների քանակ	ոչ գնային	մարդ/օր	ոչ	18.0	65.0	20.0	2022 թվականին 2021 թվականի համեմատ ՀՀ պետական բյուջեից ֆինանսավորման գումարի կրճատման արդյունքում արտասահմանյան գործուղումների քանակը նախատեսվում է կրճատել 40 մարդ/օրով, ինչի արդյունքում ընդհանուր ծախսը կնվազի 4,352.0: Մեկ արտասահմանյան գործուղման միջին գումարը աճել է 42.0 հազ.դրամով, քանի որ 2022թ-ին նախատեսվում են գործուղումներ միայն դեպի եվրոպական երկրներ, մինչդեռ 2021թ-ին արտասահմանյան գործուղումների գծով ծախսի մոտ 27%-ը նախատեսվում էր դեպի ՌԴ և Վրաստան, համապատասխանաբար ավելի ցածր ծախսով:
Մեկ արտասահմանյան գործուղման միջին գումար	գնային	հազ.դրամ	ոչ	9.9	115.4	157.4	
Լրատվության և այլ արտաքին տեղեկատվության ձեռքբերում	գնային	հազ.դրամ	ոչ	1,579.3	1,897.7	14,044.6	2022 թվականին 2021 թվականի համեմատ այս ծախսային հոդվածի գծով նախատեսվում է 12,146.9 հազ.դրամի (14,751.8 հազ.դրամ՝ ներառյալ ԱԱՀ) աճ, որի գծով ֆինանսավորումը այս միջոցառմանն է ուղղվելու Հանրային հեռարձակողի խորհրդի կողմից իրականացվող Միջազգային կազմակերպությունների անդամակցություն միջոցառումից:
Ստեղծագործական անձնակազմի քանակ	ոչ գնային	մարդ	ոչ	55.0	20.0	37.0	2022 թվականին 2021 թվականի համեմատ ստեղծագործական անձնակազմի կողմից ռադիոհաղորդումների և հաղորդաշարերի պատրաստման վարձատրության ծախսերը ընդհանուր առմամբ նախատեսվում է կրճատել 1,611.3 հազ. դրամով, սակայն ՀՀ պետական բյուջեից ֆինանսավորումը նախատեսվում է ավելացնել 40,613.7 հազ.դրամով, ինչը պայմանավորված է 18.03.2021թ. N 371-Ն որոշմամբ կրճատված ֆինանսավորման մասնակի վերականգնմամբ՝ ավելացնելով սեփական ռադիոհաղորդումների և հաղորդաշարարերի պատրաստման գծով ծախսերի բյուջեից ֆինանսավորման մասնաբաժինը: Արդյունքում անձնակազմի քանակը կաճի 17 աշխատակցով, իսկ տարեկան վարձատրության միջին չափը գրեթե չի փոփոխվի:
Ստեղծագործական անձնակազմի վարձատրության միջին արժեք	գնային	հազ. դրամ	ոչ	1,849.2	2,349.3	2,367.6	
Ռադիոհաղորդումների հեռարձակման գծով տարեկան ծախսը	գնային	հազ. դրամ	ոչ	95,351.5	97,987.8	98,827.8	2022թ. 2021թ-ի համեմատ ռաիոհաղորդումների հեռարձակման ընդհանուր ծախսերը նախատեսվում է ավելացնել 840.0 հազ. դրամով, որը պայմանավորված է Մշակութային ռադիոյի հեռարձակման գումարի ավելացմամբ:

Ծախսային գործոնը և սպառվող (ծախսվող) ռեսուրսը	Գործոնի տեսակը	Չափի միավորը	Ստանդարտի (նորմատիվի) առկայությունը	Գործոնի կամ ռեսուրսի սպառման (ծախսման) մակարդակը			Հիմնավորումներ/Պատճառներ
				2020թ.	2021թ.	2022թ.	
Տրանսպորտային նյութեր և ծառայություններ	գնային	հազ. դրամ	ոչ	6,103.0	2,737.8	3,542.4	2022թ.-ին 2021թ.-ի համեմատ այս հոդվածի գծով ընդհանուր ծախսը չի փոփոխվում, սակայն եթե 2021թ-ին 3,542.4 հազ.դրամ ընդհանուր ծախսից բյուջեից նախատեսվում էր ֆինանսավորել 2,737.8 հազ, դրամ, ապա 2022թ-ին այս հոդվածը նախատեսվում է ամբողջությամբ ֆինանսավորել ՀՀ պետ.բյուջեի միջոցների հաշվին, ինչի արդյունքում բյուջեից ֆինանսավորման մասնաբաժինը կավելանա 804.6 հազ.դրամով:
ՀՀ պետական բյուջեի հատկացումների գծով հաշվարկված ԱԱՀ	գնային	հազ. դրամ	ոչ	135,881.5	122,907.4	133,337.3	**2022թ.** 2022 թվականին 2021 թվականի համեմատ ՀՀ պետական բյուջեից ֆինանսավորման գումարի աճի արդյունքում ՀՀ պետական բյուջեի հատկացումների գծով հաշվարկված ԱԱՀ-ի գումարը կաճի 10,429.9 հազ.դրամով:

Աղյուսակ 2. Ծախսերի ամփոփ հաշվարկը (առանց ծախսային խնայողությունների գծով առաջարկների ներառման)

Ոչ գնային գործոնների մակարդակը

Ծախսային տարրերը	*Հաստիքային աշխատողների միջին տարեկան աշխատավարձ, հազ.դրամ*			*Հաստիքային աշխատողների քանակ, մարդ*			*Էլեկտրաէներգիայի միջին գին, դրամ*			*Էլեկտրաէներգիայի քանակ, կվտ/ժամ*		
	2020թ.	2021թ.	2022թ.	2020թ.	2021թ.	2022թ.	2020թ.	2021թ.	2022թ.	2020թ.	2021թ.	2022թ.
Ընդամենը փոփոխության ենթարկված ծախսեր (հազ. դրամ), այդ թվում ըստ առանձին ծախսային տարրերի՝	x	x	x	x	x	x	x	x	x	x	x	x
Հաստիքային աշխատողների աշխատավարձերի գծով ծախսեր	2,129.7	2,112.8	2,120.9	241.0	253.0	253.0						
Էլեկտրաէներգիայի ծախսեր							38.8	39.2	38.9	197,984.2	251,281.6	227,281.6
Արտասահմանյան գործուղումներ												
Լրատվության և այլ արտաքին տեղեկատվության ձեռքբերում												
Ստեղծագործական անձնակազմի կողմից հաղորդաշարերի պատրաստման վարձատրության ծախսեր												
Ռադիոհաղորդումների հեռարձակման ծախսեր												
Տրանսպորտային նյութեր և ծառայություններ												
ՀՀ պետական բյուջեի հատկացումների գծով հաշվարկված ԱԱՀ												
Ընդամենը փոփոխության չենթարկված ծախսեր (հազ. դրամ)	x	x	x	x	x	x	x	x	x	x	x	x
Ընդամենը՝ (հազ. դրամ)	x	x	x	x	x	x	x	x	x	x	x	x

Աղյուսակ 2. Ծախսերի ամփոփ հաշվարկը (առանց ծախսային խնայողությունների գծով առաջարկների ներառման)

Ծախսային տարրերը	*Արտասահմանյան գործուղումների քանակ, մարդ/օր*			*Մեկ արտասահմանյան գործուղման միջին գումար, հազ. դրամ*			*Լրատվության և այլ արտաքին տեղեկատվության ձեռքբերում, հազ.դրամ*			*Ստեղծագործական անձնակազմի քանակ, մարդ*			*Ստեղծագործական անձնակազմի վարձատրության միջին արժեք, հազ.դրամ*			*Ռադիոհաղորդումների հեռարձակման գծով տարեկան ծախսը, հազ.դրամ*		
	2020թ.	2021թ.	2022թ.	2020թ.	2021թ.	2022թ.	2020թ.	2021թ.	2022թ.	2020թ.	2021թ.	2022թ.	2020թ.	2021թ.	2022թ.	2020թ.	2021թ.	2022թ.
Ընդամենը փոփոխության ենթարկված ծախսեր (հազ. դրամ), այդ թվում ըստ առանձին ծախսային տարրերի՝	X	X	X	X	X	X	X	X	X	X	X	X	X	X	X	X	X	X
Հաստիքային աշխատողների աշխատավարձերի գծով ծախսեր																		
Էլեկտրաէներգիայի ծախսեր																		
Արտասահմանյան գործուղումներ	18.0	65.0	20.0	9.9	115.4	157.4												
Լրատվության և այլ արտաքին տեղեկատվության ձեռքբերում							1,579.3	1,897.7	14,044.6									
Ստեղծագործական անձնակազմի կողմից հաղորդաշարերի պատրաստման վարձատրության ծախսեր										55.0	20.0	37.0	1,849.2	2,349.3	2,367.6			
Ռադիոհաղորդումների հեռարձակման ծախսեր																95,351.5	97,987.8	98,827.8
Տրանսպորտային նյութեր և ծառայություններ																		
ՀՀ պետական բյուջեի հատկացումների գծով հաշվարկված ԱԱՀ																		
Ընդամենը փոփոխության չենթարկված ծախսեր (հազ. դրամ)	X	X	X	X	X	X	X	X	X	X	X	X	X	X	X	X	X	X
Ընդամենը՝ (հազ. դրամ)	X	X	X	X	X	X	X	X	X	X	X	X	X	X	X	X	X	X

Աղյուսակ 2. Ծախսերի ամփոփ հաշվարկը (առանց ծախսային խնայողությունների գծով առաջարկների ներառման)

Ծախսային տարրերը	*Տրանսպորտային նյութեր և ծառայություններ, հազ.դրամ*			*ՀՀ պետական բյուջեի հատկացումների գծով հաշվարկված ԱԱՀ, հազ.դրամ*			2020թ.	2021թ.	2022թ.
	2020թ.	2021թ.	2022թ.	2020թ.	2021թ.	2022թ.			
Ընդամենը փոփոխության ենթարկված ծախսեր (հազ. դրամ), այդ թվում ըստ առանձին ծախսային տարրերի՝	X	X	X	X	X	X	861,737.5	824,391.4	885,925.4
Հաստիքային աշխատողների աշխատավարձերի գծով ծախսեր							513,259.1	534,532.9	536,591.4
Էլեկտրաէներգիայի ծախսեր							7,680.9	9,841.4	8,833.9
Արտասահմանյան գործուղումներ							178.0	7,500.0	3,148.0
Լրատվության և այլ արտաքին տեղեկատվության ձեռքբերում							1,579.3	1,897.7	14,044.6
Ստեղծագործական անձնակազմի կողմից հաղորդաշարերի պատրաստման վարձատրության ծախսեր							101,704.2	46,986.5	87,600.2
Ռադիոհաղորդումների հեռարձակման ծախսեր							95,351.5	97,987.8	98,827.8
Տրանսպորտային նյութեր և ծառայություններ	6,103.0	2,737.8	3,542.4				6,103.0	2,737.8	3,542.4
ՀՀ պետական բյուջեի հատկացումների գծով հաշվարկված ԱԱՀ				135,881.5	122,907.4	133,337.3	135,881.5	122,907.4	133,337.3
Ընդամենը փոփոխության չենթարկված ծախսեր (հազ. դրամ)	X	X	X	X	X	X	47,968.5	39,074.0	39,074.0
Ընդամենը՝ (հազ. դրամ)	X	X	X	X	X	X	909,706.0	863,465.4	924,999.4

Ծրագրի դասիչ՝ 1042
Ծրագրի անվանում՝ **Ռադիո և հեռուստահաղորդումների հեռարձակում**
Միջոցառման դասիչ՝ 11003
Միջոցառման անվանում՝ **Ռադիո ծառայություններ**
Տնտեսագիտական դասակարգման հոդված՝ **4234 Տեղեկատվական ծառայություններ**

ՆԱԽԱՀԱՇԻՎ

«Հայաստանի հանրային ռադիոընկերություն» ՓԲԸ-ի 2022 թվականի եկամտի աղբյուրների և ձեռքբերումների նախահաշիվ

N	Հոդվածի անվանումը	Տարեկան գումարը, հազ. դրամ	ԱԱՀ, հազ. դրամ	Ընդամենը գումարը, ներառյալ ԱԱՀ, հազ. դրամ	Այդ թվում բյուջեից
	Ա. ԸՆԴԱՄԵՆԸ ԵԿԱՄՈՒՏՆԵՐ, այդ թվում	823,134.9	164,627.0	987,761.8	924,999.4
1	Պետական բյուջեից եկամուտներ	770,832.9	154,166.6	924,999.4	924,999.4
2	Գովազդ	18,000.0	3,600.0	21,600.0	
3	Այլ եկամուտներ	34,302.0	6,860.4	41,162.4	
	Բ. ԸՆԴԱՄԵՆԸ ԾԱԽՍԵՐ, այդ թվում	836,070.7	23,503.3	859,574.0	791,662.1
1	Աշխատավարձեր, հավելավճարներ և այլ վարձատրություններ	555,075.0	-	555,075.0	555,075.0
2	Գրասենյակային ապրանքների և նյութերի ծախսեր	2,238.8	447.8	2,686.5	2,686.5
3	Գործուղման ծախսեր	3,428.0		3,428.0	3,428.0
4	Տրանսպորտային ծախսեր, այդ թվում	3,291.6	250.8	3,542.4	3,542.4
4.1	*Տրանսպորտային միջոցների շահագործման ծախսեր*	*2,691.6*	*250.8*	*2,942.4*	*2,942.4*
4.2	*Տրանսպորտային ծառայությունների ծախսեր*	*600.0*	-	*600.0*	*600.0*
5	Կապի ծախսեր	4,018.0	803.6	4,821.6	4,821.6
6	Կոմունալ ծախսեր, այդ թվում	17,880.3	2,855.8	20,736.1	20,736.1
6.1	*Ջեռուցման ծախսեր*	*8,374.7*	*1,112.3*	*9,487.0*	*9,487.0*
6.2	*Ջրամատակարարման, ջրահեռացման ծախսեր*	*1,355.9*	*271.2*	*1,627.1*	*1,627.1*
6.3	*Էլեկտրաէներգիայի ծախս*	*7,361.5*	*1,472.3*	*8,833.9*	*8,833.9*
6.4	*Այլ կոմունալ ծախսեր*	*788.2*	-	*788.2*	*788.2*
7	Լրատվության և այլ արտաքին տեղեկատվության ձեռքբերման ծախսեր	14,044.6	-	14,044.6	14,044.6

N	Հոդվածի անվանումը	Տարեկան գումարը, հազ. դրամ	ԱԱՀ, հազ. դրամ	Ընդամենը գումարը, ներառյալ ԱԱՀ, հազ. դրամ	Այդ թվում բյուջեից
8	Հեռուստառադիոհաղորդումների արտադրության և ձեռքբերման, հեռուստառադիոհաղորդումների հեռարձակման իրավունքների ձեռքբերման և հեռարձակման ծախսեր	131,206.3	-	131,206.3	88,500.2
9	Հեռուստառադիոհաղորդումների հեռարձակման ծախսեր	82,356.5	16,471.3	98,827.8	98,827.8
10	Արտադրական նյութերի և պահեստամասերի ձեռքբերման ծախսեր	3,074.3	614.9	3,689.2	
11	Շենքերի, շինությունների պահպանման, տնտեսական և ընթացիկ նորոգման ծախսեր	3,910.0	260.0	4,170.0	
12	Ներկայացուցչական ծախսեր	895.9	179.2	1,075.0	
13	Այլ ծախսեր	8,200.0	1,620.0	9,820.0	
14	Հարկեր և տուրքեր	6,451.5	-	6,451.5	
	Ընթացիկ գործունեության ֆինանսավորման ավելցուկ/պակասորդ	- 12,935.8	141,123.7	128,187.8	133,337.3
	Գ. ԿԱՊԻՏԱԼ ԲՆՈՒՅԹԻ ԳՈՐԾՈՒՆԵՈՒԹՅԱՆ ՖԻՆԱՆՍԱՎՈՐՄԱՆ ԱՂԲՅՈՒՐՆԵՐ, այդ թվում՝	-	-	-	-
1	Պետական բյուջեից կապիտալ դրամաշնորհ՝ շենք-շինությունների հիմնանորոգման աշխատանքների իրականացման համար	-		-	-
2	Պետական բյուջեից կապիտալ դրամաշնորհ՝ տեխնիկական վերազինման իրականացման համար			-	-
3	Այլ գործունեությունից				
	Դ. ԿԱՊԻՏԱԼ ԲՆՈՒՅԹԻ ԳՈՐԾՈՒՆԵՈՒԹՅԱՆ ԻՐԱԿԱՆԱՑՄԱՆ ՀԱՄԱՐ ԱՆՀՐԱԺԵՇՏ ԱՊՐԱՆՔՆԵՐԻ/ԾԱՌԱՅՈՒԹՅՈՒՆՆԵՐԻ ՁԵՌՔԲԵՐՈՒՄՆԵՐ, այդ թվում՝	-	-	-	-
1	Շենքերի և շինությունների հիմնանորոգման աշխատանքներ			-	-
2	Տեխնիկական վերազինման աշխատանքներ			-	-
3	Այլ գործունեությունից				
	Կապիտալ բնույթի գործունեության ֆինանսավորման ավելցուկ/պակասորդ	-	-	-	-
	Ե. Այլ	-	-	141,123.7	133,337.3
1	Շահաբաժնի և տոկոսների վճարում			-	
2	Վարկերի և փոխառությունների մարում			-	-
3	Վճարման ենթակա ԱԱՀ	-	-	141,123.7	133,337.3
	Ընդամենը ֆինանսավորման ավելցուկ/պակասորդ	- 12,935.8	141,123.7	- 12,935.8	0.0

N	Հոդվածի անվանումը	Տարեկան գումարը, հազ. դրամ	ԱԱՀ, հազ. դրամ	Ընդամենը գումարը, ներառյալ ԱԱՀ, հազ. դրամ	Այդ թվում բյուջեից

Գործադիր տնօրեն Գ. Խումարյան

Գործադիր տնօրենի ֆինանսական գծով տեղակալ Ե. Պողոսյան

ՀԱՇՎԱՐԿ

«Հայաստանի հանրային ռադիոընկերություն» ՓԲԸ-ի 2022թ. թույլատրելի գովազդի գծով

N	Անվանումը	Ընդհանուր տարեկան գումարը, առանց ԱԱՀ, հազ. դրամ	ԱԱՀ, հազ. դրամ	Ընդհանուր տարեկան գումարը, ներառյալ ԱԱՀ, հազ. դրամ
	Առևտրային եկամուտ			
1	Առևտրային գովազդ	18,000.0	3,600.0	21,600.0
2	Սոցիալական գովազդ	-	-	-
3	Հովանավորչություն	-	-	-
	ԸՆԴԱՄԵՆԸ	18,000.0	3,600.0	21,600.0

* **Հաշվարկի հիմքում ընկած է «Տեսալսողական մեդիայի մասին» ՀՀ օրենք, «Գովազդի մասին» ՀՀ օրենք, նախորդ տարիներին ներգրավված փաստացի եկամուտների միջին ծավալ և հաշվետու ժամանակահատվածի կանխատեսումներ:**

Գործադիր տնօրեն Գ. Խումարյան

Գործադիր տնօրենի ֆինանսական գծով տեղակալ Ե. Պողոսյան

ՀԱՇՎԱՐԿ

«Հայաստանի հանրային ռադիոընկերություն» ՓԲԸ-ի 2022թ. այլ եկամուտների գծով

N	Անվանումը	Արժույթը	Ամսական գումարը տարադրամով	Կանխատեսվող փոխարժեքը	Ամսական գումարը, առանց ԱԱՀ, հազ. դրամ	Տարեկան գումարը, առանց ԱԱՀ, հազ. դրամ	ԱԱՀ, հազ. դրամ	Տարեկան գումարը, ներառյալ ԱԱՀ, հազ. դրամ
1	Վերահեռարձակման իրավունքից եկամուտ*				0.0	0.0	0.0	0.0
2	Տարածքի վարձակալությունից եկամուտ*				2,858.5	34,302.0	6,860.4	41,162.4
3	Հաղորդումների և միջոցառումների նկարահանումից և հեռարձակումից եկամուտ				0.0	0.0	0.0	0.0
5	Եվրոպական հեռարձակողների միության կողմից շահույթի բաշխումից ստացվող կանխատեսվող եկամուտներ				0.0	0.0	0.0	0.0
	Օրենսդրությամբ չարգելված այլ եկամուտներ				0.0	0.0	0.0	0.0
	ԸՆԴԱՄԵՆԸ					34,302.00	6,860.40	41,162.40

* **Հաշվարկները կատարվել են՝ հիմք ընդունելով գործող պայմանագրերով սահմանված գները և կանխատեսումային հաշվարկները:**

Գործադիր տնօրեն Գ. Խումարյան

Գործադիր տնօրենի ֆինանսական գծով տեղակալ Ե. Պողոսյան

ՀԱՇՎԱՐԿ

«Հայաստանի հանրային ռադիոընկերություն» ՓԲԸ-ի 2024թ. տարածքների վարձակալության գծով

Հ/Հ	Վարձակալի անվանումը	Տարածքի մակերեսը ք.մ.	Ամսական գումար առանց ԱԱՀ հազ. դր.	Տարեկան գումար առանց ԱԱՀ հազ. դրամ	ԱԱՀ	Տարեկան գումար ներառյալ ԱԱՀ հազ. դրամ
1	Ավտոռադիո ՍՊԸ	77.8	259.3	3,112.0	622.4	3,734.4
2	Ար Ռադիո միջմայրցամաքային ՍՊԸ	221.5	738.2	8,858.0	1,771.6	10,629.6
3	Մեդիա հաուս Արմենիա ՍՊԸ	90.1	375.4	4,505.0	901.0	5,406.0
3	Սքայ ԱՄ ՍՊԸ	44.1	183.8	2,205.0	441.0	2,646.0
4	Էֆ էմ Թայմս ՍՊԸ	49.3	164.3	1,972.0	394.4	2,366.4
5	Ինեկոբանկ ՍՊԸ	3.0	50.0	600.0	120.0	720.0
6	Փրայմ Քոմերշլ ՍՊԸ	98.1	408.8	4,905.0	981.0	5,886.0
7	Մասթեր Էյդիվի ՍՊԸ	70.9	295.4	3,545.0	709.0	4,254.0
8	Գլոբալ Աուդիտ	20.0	83.3	1,000.0	200.0	1,200.0
9	Ղ-Տելեկոմ ՓԲԸ	-	125.0	1,500.0	300.0	1,800.0
10	Յուքոմ ՍՊԸ	-	175.0	2,100.0	420.0	2,520.0
	Ընդամենը		2,858.5	34,302.0	6,860.4	41,162.4

* **Հաշվարկները կատարվել են՝ հիմք ընդունելով գործող պայմանագրերով սահմանված գները և կանխատեսումային հաշվարկները:**

Գործադիր տնօրեն Գ. Խումարյան

Գործադիր տնօրենի ֆինանսական գծով տեղակալ Ե. Պողոսյան

ՀԱՇՎԱՐԿ

«Հայաստանի հանրային ռադիոընկերություն» ՓԲԸ-ի 2022թ. աշխատավարձերի, հավելավճարների և այլ վարձատրությունների ծախսերի գծով

N	Անվանումը	Տարեկան գումարը, հազ. դրամ	Այդ թվում բյուջե, հազ. դրամ
1	Հաստիքային աշխատողների աշխատավարձի ծախսեր *	536,591.4	536,591.4
2			
3			
4			
5	Այլ վարձատրություններ (հաստիքացուցակում չընդգրկված այլ պայմանագրային) **	18,483.6	18,483.6
	ԸՆԴԱՄԵՆԸ	555,075.0	555,075.0

* **Ընկերության հաստիքացուցակով սահմանված հաստիքների քանակը ու տարեկան գումարը հաստատվում է Հանրային հեռարձակողի խորհրդի կողմից՝ համաձայն «Տեսալսողական մեդիայի մասին» ՀՀ օրենքի 27-րդ հոդվածի 3-րդ կետի:**

** **Հաշվարկի հիմքում ընկած է նախորդ տարվա սույն ծախսային ուղղությամբ փաստացի միջին ծախսը՝ հաշվի առնելով հաշվետու ժամանակահատվածի կանխատեսումները:**

Գործադիր տնօրեն Գ. Խումարյան

Գործադիր տնօրենի ֆինանսական գծով տեղակալ Ե. Պողոսյան

ՀԱՇՎԱՐԿ

«Հայաստանի հանրային ռադիոընկերություն» ՓԲԸ 2022թ. Հաստիքացուցակի

N	Պաշտոն	Ամսական համախառն գումարը, ՀՀ դրամ
	Վարչական անձնակազմ	5,032,000
1	Գործադիր տնօրեն	1,200,000
2	Գործադիր տնօրենի ֆինանսական գծով տեղակալ	1,000,000
3	Գործադիր տնօրենի տեխնիկական գծով տեղակալ	700,000
4	Աշխատակազմի ղեկավար (1/2 դրույք)	485,000
5	ՄՌԿ պատասխանատու	285,000
6	Իրավաբան	280,000
7	Գործավար	120,000
8	Գործադիր տնօրենի օգնական	225,000
9	Անվտանգության գծով խորհրդատու	337,000
10	Անցագրավար	132,000
11	Կայքի համակարգող և ծրագրային միջոցների ներդրման մասնագետ	268,000
	Ֆինանսահաշվային ստորաբաժանում	1,755,000
	Հաշվապահական հաշվառման բաժին	1,115,000
12	Գլխավոր հաշվապահ	700,000
13	Ավագ հաշվապահ	225,000
14	Հաշվապահ - գանձապահ	190,000
	Ֆինանսատնտեսագիտական բաժին	640,000
15	Ֆինանսատնտեսագիտական բաժնի ղեկավար	400,000
16	Պահեստապետ	120,000
17	Մատակարար-ցրիչ	120,000
	Ծրագրերի տնօրինություն	4,000,000
18	Ծրագրերի տնօրեն	730,000
19	Թողարկիչ	188,000
20	Թողարկիչ	160,000
21	Հաղորդավար	145,000
22	Խմբագիր-հաղորդավար	316,000
23	Խմբագիր-հաղորդավար	235,000
24	Հաղորդավար	145,000
25	Հեղինակ-հաղորդավար	135,000
26	Հեղինակ-հաղորդավար	135,000
27	Խմբագիր-հեղինակ «Ապրելու բանաձև»	171,000
28	Խմբագիր-հեղինակ	130,000
29	Հասարակական հաղորդումների գլխավոր խմբագիր	350,000
	Մանկապատանեկան հաղորդումների բաժին	1,160,000
30	Բաժնի ղեկավար	350,000
31	Հեղինակ	135,000
32	Հեղինակ	135,000
33	Հեղինակ	135,000
34	Հեղինակ	135,000
35	Հեղինակ	135,000
36	Երաժշտական ձևավորող	135,000
	Խմբագրական-փորձագիտական կոլեգիա	616,800
37	Փորձագետ	131,200
38	Փորձագետ	131,200
39	Փորձագետ	131,200
40	Փորձագետ	131,200
41	Կոորդինատոր	92,000
	armradio.am կայքի խմբագրություն	1,687,000
42	Գլխավոր խմբագիր	471,000
43	Ինտերնետային էջի խմբագիր	268,000
44	Ինտերնետային էջի թարգմանիչ-խմբագիր ռուսերեն	175,000

N	Պաշտոն	Ամսական համախառն գումարը, ՀՀ դրամ
45	Ինտերնետային էջի թարգմանիչ-խմբագիր ռուսերեն	175,000
46	Ինտերնետային էջի խմբագիր	268,000
47	Սոցիալական մեդիա մարքետինգի պատասխանատու	330,000
	«Ռադիոլուր» լրատվական և վերլուծական ծրագիր	7,829,000
48	Ծրագրի տնօրեն	700,000
49	Համակարգող խմբագիր	340,000
50	Ծրագրավար-խմբագիր	290,000
51	Ծրագրավար-խմբագիր	290,000
52	Ծրագրավար-խմբագիր	290,000
53	Ավագ լրագրող	290,000
54	Ավագ լրագրող	260,000
55	Ավագ լրագրող	260,000
56	Ավագ լրագրող	260,000
57	Ավագ լրագրող	260,000
58	Ավագ լրագրող	260,000
59	Ավագ լրագրող	260,000
60	Ավագ լրագրող	260,000
61	Ավագ լրագրող	260,000
62	Ավագ լրագրող միջազգային լուրեր	260,000
63	Ավագ լրագրող	260,000
64	Ավագ լրագրող	260,000
65	Ավագ լրագրող	260,000
66	Լրագրող սպորտ	150,000
67	Լրագրող ռուսերեն	180,000
68	Լրագրող ռուսերեն	180,000
69	Ծրագրավար ռուսերեն	180,000
70	Լրահավաք կոորդինատոր	260,000
71	Ռեժիսոր	230,000
72	Օպերատոր	150,000
73	Օպերատոր	150,000
74	Օպերատոր	150,000
75	Օպերատոր	150,000
76	Տեսաօպերատոր	243,000
77	Տեսաօպերատոր	243,000
78	Տեսաօպերատոր	243,000
	Արտասահմանի համար տրվող հաղորդումների բաժին	3,938,500
79	Բաժնի ղեկավար	471,000
	Արաբերեն հաղորդումների խմբագրություն	365,000
80	Թարգմանիչ-խմբագիր	182,500
81	Թարգմանիչ-խմբագիր	182,500
	Պարսկերեն հաղորդումների խմբագրություն	547,500
82	Թարգմանիչ-խմբագիր	182,500
83	Թարգմանիչ-խմբագիր	182,500
84	Թարգմանիչ-խմբագիր	182,500
	Թուրքերեն հաղորդումների խմբագրություն	365,000
85	Թարգմանիչ-խմբագիր	182,500
86	Թարգմանիչ-խմբագիր	182,500
	Ադրբեջաներեն հաղորդումների խմբագրություն	365,000
87	Թարգմանիչ-խմբագիր	182,500
88	Թարգմանիչ-խմբագիր	182,500
	Ասորերեն հաղորդումների խմբագրություն	365,000
89	Թարգմանիչ-խմբագիր	182,500
90	Թարգմանիչ-խմբագիր	182,500
	Քրդերեն հաղորդումների խմբագրություն	547,500
91	Ավագ խմբագիր	182,500
92	Թարգմանիչ-խմբագիր	182,500
93	Թարգմանիչ-խմբագիր	182,500

N	Պաշտոն	Ամսական համախառն գումարը, ՀՀ դրամ
	Եզդիերեն հաղորդումների խմբագրություն	547,500
94	Ավագ խմբագիր	182,500
95	Թարգմանիչ-խմբագիր	182,500
96	Թարգմանիչ-խմբագիր	182,500
	Հունարեն հաղորդումների խմբագրություն	365,000
97	Թարգմանիչ-խմբագիր	182,500
98	Թարգմանիչ-խմբագիր	182,500
	Ռադիոտեխնիկական ծառայություն	4,934,000
	Չափումների և վերանորոգումների բաժին	894,000
99	Բաժնի պետ	270,000
100	Հաղորդակների տեխսպասարկման և մշտադիտարկման մասնագետ	199,000
101	Ինժեներ	245,000
102	Ինժեներ	180,000
	Կենտրոնական սարքասրահ	1,531,000
103	Եթերի տեխնիկական ապահովման և տեսագրման պատասխանատու	239,000
104	Եթերի տեխնիկական ապահովման պատասխանատու	204,000
105	Եթերի տեխնիկական ապահովման պատասխանատու	204,000
106	Եթերի տեխնիկական ապահովման պատասխանատու	204,000
107	Օպերատոր	170,000
108	Օպերատոր	170,000
109	Օպերատոր	170,000
110	Օպերատոր	170,000
	Ռադիոհաղորդումների ձայնագրման և մոնտաժի բաժին	1,787,000
111	Ձայնագրման և տեսամոնտաժի օպերատոր	260,000
112	Ձայնագրման և մոնտաժի օպերատոր	177,000
113	Ձայնագրման և մոնտաժի օպերատոր	150,000
114	Ձայնագրման և մոնտաժի օպերատոր	150,000
115	Ձայնագրման և մոնտաժի օպերատոր	150,000
116	Ձայնագրման և մոնտաժի օպերատոր	150,000
117	Ձայնագրման և մոնտաժի օպերատոր	150,000
118	Ձայնագրման և մոնտաժի օպերատոր	150,000
119	Ձայնագրման և մոնտաժի օպերատոր	150,000
120	Ձայնագրման և մոնտաժի օպերատոր	150,000
121	Ձայնագրման և մոնտաժի օպերատոր	150,000
	Տեղեկատվական տեխնոլոգիաների բաժին	722,000
122	Բաժնի պետ	310,000
123	Համակարգչային ցանցի ադմինիստրատոր	206,000
124	Համակարգչային ցանցի ադմինիստրատոր	206,000
	Շենքի շահագործման բաժին	3,607,000
125	Բաժնի ղեկավար	403,000
126	Վարորդ	150,000
127	Վարորդ	150,000
128	Վարորդ	150,000
129	Վարորդ	150,000
130	Վարպետ	214,000
131	Կապի պատասխանատու	140,000
132	Փականագործ	135,000
133	Հյուսն	135,000
134	Հավաքարար	90,000
135	Հավաքարար	90,000
136	Հավաքարար	90,000
137	Հավաքարար	90,000
138	Հավաքարար	90,000
139	Հավաքարար	90,000
140	Հավաքարար	90,000
141	Հավաքարար	90,000
142	Հավաքարար	90,000

N	Պաշտոն	Ամսական համախառն գումարը, ՀՀ դրամ
143	Հավաքարար	90,000
144	Բանվոր	130,000
	Էլեկտրամատակարարման բաժին	950,000
145	Գլխավոր էներգետիկ	250,000
146	էլեկտրատեխնիկ	140,000
147	էլեկտրատեխնիկ (հերթափոխ)	140,000
148	էլեկտրատեխնիկ (հերթափոխ)	140,000
149	էլեկտրատեխնիկ (հերթափոխ)	140,000
150	էլեկտրատեխնիկ (հերթափոխ)	140,000
	Երաժշտախմբերի կառավարման և ֆոնդային ձայնագրությունների բաժին	11,316,646
151	Գործավար	205,000
152	Հնչյունային ռեժիսոր	280,000
153	Հնչյունային ինժեներ	168,000
	Էստրադային-սիմֆոնիկ նվագախումբ	3,788,761
154	Նվագախմբի գեղարվեստական ղեկավար և դիրիժոր	142,850
155	Կոնցերտմաստեր	100,000
156	Մենակատար	100,000
157	Երաժիշտ (դաշնամուր)	92,617
158	Երաժիշտ (կիթար)	92,617
159	Երաժիշտ (բաս կիթար) 1-ին կարգ	99,155
160	Երաժիշտ (թմբուկ) 1-ին կարգ	99,155
161	Երաժիշտ (թմբուկ) 1-ին կարգ	99,155
162	Երաժիշտ (սակսաֆոն)	92,617
163	Երաժիշտ (սակսաֆոն)	92,617
164	Երաժիշտ (սակսաֆոն)	92,617
165	Երաժիշտ (սակսաֆոն)	92,617
166	Երաժիշտ (սակսաֆոն)	92,617
167	Երաժիշտ (տրոմբոն) 1-ին կարգ	92,070
168	Երաժիշտ (տրոմբոն)	92,617
169	Երաժիշտ (տրոմբոն)	92,617
170	Երաժիշտ (տրոմբոն)	92,617
171	Երաժիշտ (տրոմբոն)	92,617
172	Երաժիշտ (շեփոր)	92,617
173	Երաժիշտ (շեփոր)	92,617
174	Երաժիշտ (շեփոր)	92,617
175	Երաժիշտ (շեփոր)	92,617
176	Երաժիշտ (ջութակ)	92,617
177	Երաժիշտ (շեփոր)	92,617
178	Երաժիշտ (ջութակ)	92,617
179	Երաժիշտ (ջութակ)	92,617
180	Երաժիշտ (ջութակ)	92,617
181	Երաժիշտ (ջութակ)	92,617
182	Երաժիշտ (ջութակ)	92,617
183	Երաժիշտ (ջութակ)	92,617
184	Երաժիշտ (ջութակ)	92,617
185	Երաժիշտ (ջութակ)	92,617
186	Երաժիշտ (ջութակ)	92,617
187	Երաժիշտ (ալտ)	92,617
188	Երաժիշտ (ալտ)	92,617
189	Երաժիշտ (թավջութակ)	92,617
190	Նոտմաստեր	92,617
191	Ադմինիստրատոր	92,617
192	Հնչյունային ռեժիսոր	92,617
193	Ռադիոինժիներ	92,617
	Արամ Մերանգուլյանի անվան ժողովրդական գործիքների անսամբլ	2,180,434
194	Անսամբլի գեղարվեստական ղեկավար	142,850
195	Դիրիժոր	92,617

N	Պաշտոն	Ամսական համախառն գումարը, ՀՀ դրամ
196	Կոորդինատոր	92,617
197	Երաժիշտ (քամանչա)	92,617
198	Երաժիշտ (քամանչա)	92,617
199	Երաժիշտ (դհոլ)	92,617
200	Երաժիշտ (դուդուկ)	92,617
201	Երաժիշտ (դուդուկ)	92,617
202	Երաժիշտ (դուդուկ)	92,617
203	Երաժիշտ (դուդուկ)	92,617
204	Երաժիշտ (հոբոյ)	92,617
205	Երաժիշտ (քանոն)	92,617
206	Երաժիշտ (քանոն)	92,617
207	Երաժիշտ (քանոն)	92,617
208	Երաժիշտ (քանոն)	92,617
209	Երաժիշտ (շվի)	92,617
210	Երաժիշտ (մեծ բամբիռ)	92,617
211	Երաժիշտ (փոքր բամբիռ)	92,617
212	Երաժիշտ (ուդ)	92,617
213	Երաժիշտ (ուդ)	92,617
214	Երաժիշտ (ուդ)	92,617
215	Երաժիշտ (կոնտրաբաս)	92,617
216	Երաժիշտ (թառ)	92,617
	«Սայաթ Նովա» աշուղական երգի անսամբլ	2,373,051
217	Անսամբլի գեղարվեստական ղեկավար	142,850
218	Գործիքային մասի ղեկավար	100,000
219	Մենակատար	92,617
220	Մենակատար	92,617
221	Մենակատար	92,617
222	Մենակատար	92,617
223	Մենակատար	92,617
224	Մենակատար	92,617
225	Մենակատար	92,617
226	Մենակատար	92,617
227	Մենակատար	92,617
228	Մենակատար	92,617
229	Մենակատար	92,617
230	Մենակատար	92,617
231	Երաժիշտ (թառ)	92,617
232	Երաժիշտ (քամանի)	92,617
233	Երաժիշտ (քամանի)	92,617
234	Երաժիշտ (քամանչա)	92,617
235	Երաժիշտ (քանոն)	92,617
236	Երաժիշտ (դափ)	92,617
237	Երաժիշտ (մեծ սանթուր)	92,617
238	Երաժիշտ (փոքր սանթուր)	92,617
239	Երաժիշտ (սազ)	92,617
240	Երաժիշտ (սազ)	92,617
241	Հանդերձապահ	92,617
	Արևիկ մանկապատանեկան անսամբլ	616,800
242	Անսամբլի գեղարվեստական ղեկավար	350,000
243	Արևիկ անսամբլի պարուսույց	135,600
244	Արևիկ անսամբլի երգուսույց	131,200
	Ձայնագրությունների ֆոնդավորման բաժին	1,704,600
245	Բաժնի ղեկավար	337,000
246	Ձայնադարանի խմբագիր	170,000
247	Ձայնադարանավար	155,000
248	Ձայնագրման օպերատոր	150,000
249	Ձայնագրման օպերատոր	115,000

N	Պաշտոն	Ամսական համախառն գումարը, ՀՀ դրամ
250	Ֆոնդավորող	185,000
251	Ֆոնդավորման արխիվավար	175,000
252	Ձայնային ֆոնդի մաստերինգ (ձայնորակում)	208,800
253	Ձայնային ֆոնդի մաստերինգ (ձայնորակում)	208,800

	Ընդամենը ամսական գումարը	44,715,946
	ամիսների քանակ	12
	Ընդամենը	536,591,353

Գործադիր տնօրեն Գ. Խումարյան

Գործադիր տնօրենի ֆինանսական գծով տեղակալ Ե. Պողոսյան

ՀԱՇՎԱՐԿ

«Հայաստանի հանրային ռադիոընկերություն» ՓԲԸ-ի 2022թ. պայմանագրային հիմունքներով անհրաժեշտ հավելյալ ծառայությունների մատուցման նպատակով անձանց վարձատրության ծախսերի

N	Անվանումը	Չափման միավորը	Ամսական միջին քանակը	Ամսական միջին գումարը, ՀՀ դրամ	Ընդամենը ամսական վարձատրության գումարը, ՀՀ դրամ	Ամիսների քանակ	Տարեկան միջին գումարը, հազ. դրամ
1	Հաստիքային աշխատողների արձակուրդում գտնվելու ընթացքում փոխարինող անձանց վարձատրության ծախսեր	մարդ			-		-
2	Մեկանգամյա քաղաքացիաիրավական պայմանագրերով ներգրավված այլ անձանց վարձատրության ծախսեր	մարդ	1.0	40,300.0	40,300.0	12.0	483.6
3	Հաստիքային աշխատողների կողմից կատարվող լրացուցիչ աշխատանքի դիմաց հավելավճարներ	մարդ	30.0	50,000.0	1,500,000.0	12.0	18,000.0
	ԸՆԴԱՄԵՆԸ						18,483.6

Գործադիր տնօրեն Գ. Խումարյան

Գործադիր տնօրենի ֆինանսական գծով տեղակալ Ե. Պողոսյան

ՀԱՇՎԱՐԿ

«Հայաստանի հանրային ռադիոընկերություն» ՓԲԸ-ի 2022թ. գրասենյակային ապրանքների և նյութերի ծախսերի գծով

N	Անվանումը	Չափման միավորը	Քանակը	Միավորի գինը առանց ԱԱՀ, ՀՀ դրամ	Ընդամենը գումարը առանց ԱԱՀ, հազ. դրամ	ԱԱՀ, հազ. դրամ	Ընդամենը գումարը ներառյալ ԱԱՀ, հազ. դրամ
1	Աշխատանքային ձեռնոցներ/բանվորական	հատ	10	217.0	2.2	0.4	2.6
2	Աշխատանքային ձեռնոցներ	հատ	15	416.7	6.3	1.3	7.5
3	Հաշվառման գրքեր	հատ	3	916.7	2.8	0.6	3.3
4	Նոթատետրեր	հատ	50	141.7	7.1	1.4	8.5
5	Կպչուն թերթիկներ նշումների համար	հատ	15	154.2	2.3	0.5	2.8
6	Օրագրեր և ամենօրյա նշումների տետրեր	հատ	30	3,600.0	108.0	21.6	129.6
7	Ձևաթղթեր/անձնական թերթիկ	հատ	20	20.8	0.4	0.1	0.5
8	Արագակարներ	հատ	15	233.3	3.5	0.7	4.2
9	Թղթապանակ	հատ	250	358.3	89.6	17.9	107.5
10	Թղթերը դասավորելու հարմարանքներ/դարակաշար	հատ	4	2,916.8	11.7	2.3	14.0
11	Սոսնձող նյութեր	լիտր	5	2,083.3	10.4	2.1	12.5
12	հաշվասարք, գրասենյակային	հատ	3	1,800.0	5.4	1.1	6.5
13	չիպային քարտեր	հատ	30	500.0	15.0	3.0	18.0
14	Ռետին	հատ	3	91.7	0.3	0.1	0.3
15	Գնդիկավոր գրիչ	հատ	600	66.7	40.0	8.0	48.0
16	Գրչատուփեր	հատ	2	400.0	0.8	0.2	1.0
17	Մատիտ	հատ	200	75.0	15.0	3.0	18.0
18	սրիչներ	հատ	15	183.4	2.8	0.6	3.3
19	կնիք, ավտոմատ, կլոր	հատ	1	8,100.0	8.1	1.6	9.7
20	Սանտիմետրային ժապավեններ	հատ	1	833.3	0.8	0.2	1.0
21	գրենական պիտույքներ	դրամ	1	59,166.7	59.2	11.8	71.0
22	էջաբաժանիչ, թղթե	հատ	5	208.3	1.0	0.2	1.3
23	Ինքնակպչուն պիտակներ	հատ	15	70.8	1.1	0.2	1.3
24	Սպիտակ գրատախտակների պարագաներ	հատ	1	333.3	0.3	0.1	0.4
25	Կարիչի ասեղ/Կարիչի մետաղալարե կապեր, կոճգամներ, գծագրական կոճգամներ	տուփ	12	141.7	1.7	0.3	2.0
26	Կարիչի մետաղալարե կապեր, կոճգամներ, գծագրական կոճգամներ	հատ	5	258.3	1.3	0.3	1.6
27	Թղթապանակներ, որտեղ թղթերը միացվում են օղակներով	հատ	35	616.7	21.6	4.3	25.9
28	Թղթի ամրակներ	տուփ	20	112.5	2.3	0.5	2.7
29	Կարիչ /ստեպլեր/	հատ	8	679.1	5.4	1.1	6.5
30	Գրելու թուղթ /գրառման թերթիկ	հատ	200	250.0	50.0	10.0	60.0
31	Ֆլիպչարտի թուղթ	հատ	2	2,200.0	4.4	0.9	5.3
32	Թուղթ տպիչների համար	տուփ	250	1,500.0	375.0	75.0	450.0
33	Ծրար	հատ	100	12.1	1.2	0.2	1.4
34	Սոսնձապատված կամ կպչուն թուղթ	հատ	10	112.5	1.1	0.2	1.4
35	Մարկեր	հատ	2	275.0	0.6	0.1	0.7
36	Մարկեր	հատ	4	583.3	2.3	0.5	2.8
37	Մարկեր	հատ	5	208.4	1.0	0.2	1.3
38	Ամրակներ	տուփ	5	208.4	1.0	0.2	1.3
39	Ամրակներ	տուփ	5	308.4	1.5	0.3	1.9
40	Ձեռքի թղթե սրբիչներ	հատ	16	320.8	5.1	1.0	6.2
41	Թղթե անձեռոցիկներ	տուփ	48	323.4	15.5	3.1	18.6
42	Թափոնների և աղբի տարաներ և աղբամաններ	հատ	10	4,166.7	41.7	8.3	50.0
43	Երկարության չափման ձեռքի գործիքներ/քանոն	հատ	1	160.0	0.2	0.0	0.2
44	էլեկտրական պարամետրերի չափման գործիքներ	հատ	1	4,166.7	4.2	0.8	5.0
45	Մկրատ	հատ	3	406.7	1.2	0.2	1.5
46	Շերտավարագույրներ	Ք.մ.	40	5,000.0	200.0	40.0	240.0
47	Ռեզինե գորգ	հատ	3	9,000.0	27.0	5.4	32.4
48	Ծորակներ կամ փականներ	հատ	5	4,166.7	20.8	4.2	25.0
49	Խողովակաշարերի փականներ	հատ	3	2,083.3	6.3	1.3	7.5
50	Ռետինափողրակներ	մ	10	833.3	8.3	1.7	10.0

N	Անվանումը	Չափման միավորը	Քանակը	Միավորի գինը առանց ԱԱՀ, ՀՀ դրամ	Ընդամենը գումարը առանց ԱԱՀ, հազ. դրամ	ԱԱՀ, հազ. դրամ	Ընդամենը գումարը ներառյալ ԱԱՀ, հազ. դրամ
51	Գամեր	կգ	5	2,083.3	10.4	2.1	12.5
52	Մալուխների պարագաներ	մետր	10	208.3	2.1	0.4	2.5
53	Մալուխային ուղիներ	մետր	150	166.7	25.0	5.0	30.0
54	Սանհանգույցի նստատեղեր, ծածկեր, զուգարանակոնք և	հատ	5	4,166.7	20.8	4.2	25.0
55	Ցուցանակներ եւ հարակից առարկաներ	հատ	10	833.3	8.3	1.7	10.0
56	Ռետինե միջադիրներ	հատ	20	833.3	16.7	3.3	20.0
57	բահեր	հատ	2	1,666.7	3.3	0.7	4.0
58	գոգաթիակներ	հատ	2	1,250.0	2.5	0.5	3.0
59	Աքցաններ	հատ	1	2,500.0	2.5	0.5	3.0
60	Մուրճեր	հատ	1	1,333.3	1.3	0.3	1.6
61	Մետաղալարերի սեղմակներ	տուփ	10	833.3	8.3	1.7	10.0
62	Պտուտակահաններ	հատ	4	833.3	3.3	0.7	4.0
63	Գայլիկոնի սայրեր, պտուտակահանների սայրեր և այլ պարագաներ	հատ	7	416.7	2.9	0.6	3.5
64	Ձանազան կողպեքներ և փականներ	հատ	10	4,166.7	41.7	8.3	50.0
65	Բանալիներ	հատ	20	833.3	16.7	3.3	20.0
66	Կախիչներ	հատ	50	83.3	4.2	0.8	5.0
67	Գնդերիթներ և պտուտակներ	հատ	500	8.3	4.2	0.8	5.0
68	Աղբի տոպրակ Ռուս. 120լ	հատ	200	552.8	110.6	22.1	132.7
69	Աղբի տոպրակ Ռուս. 30լ.	հատ	300	283.3	85.0	17.0	102.0
70	Աղբի տոպրակ Ռուս. 60լ	հատ	50	433.3	21.7	4.3	26.0
71	Աղբի տոպրակներ (10 հատ)	պարկ	8	750.0	6.0	1.2	7.2
72	Ապակի մաքրելու հեղուկ	հատ	24	391.7	9.4	1.9	11.3
73	Ավել	հատ	30	875.0	26.3	5.3	31.5
74	Զուգարանի թուղթ Zewa plus	հատ	440	125.0	55.0	11.0	66.0
75	Ժավել	հատ	96	87.5	8.4	1.7	10.1
76	Լվացքի փոշի Barf	հատ	86	292.9	25.2	5.0	30.2
77	Հատակի շոր	հատ	30	790.0	23.7	4.7	28.4
78	Հատակի շոր մոկրոֆիբրա	հատ	36	1,560.0	56.2	11.2	67.4
79	Հեղուկ Domestos	հատ	12	863.9	10.4	2.1	12.4
80	Հեղուկ լամինատի	հատ	6	2,125.0	12.8	2.6	15.3
81	Հեղուկ օճառ	հատ	300	450.0	135.0	27.0	162.0
82	Ձեռնոց տնտեսական	զույգ	90	201.6	18.1	3.6	21.8
83	Սանհանգույց մաքրելու գել	հատ	12	1,183.3	14.2	2.8	17.0
84	Սեղանի շոր միկրոֆիբրա	հատ	120	380.0	45.6	9.1	54.7
85	Սպունգ տնտեսական	հատ	30	266.7	8.0	1.6	9.6
86	Սրբիչ Microfibre 30*30	հատ	40	266.7	10.7	2.1	12.8
87	Վանիշ 450մլ	հատ	30	1,491.7	44.8	9.0	53.7
88	Փոշի Rakhsha	հատ	85	251.5	21.4	4.3	25.7
89	Օդի թարմացուցիչ	հատ	150	700.0	105.0	21.0	126.0
90	Օճառ ձեռքի	հատ	100	166.7	16.7	3.3	20.0
91					0.0	0.0	0.0
	ԸՆԴԱՄԵՆԸ				2,238.8	447.8	2,686.5

* **Հաշվարկի հիմքում ընկած է նախորդ տարվա սույն ծախսային ուղղությամբ փաստացի միջին ծախսը՝ հաշվի առնելով հաշվետու ժամանակահատվածի կանխատեսումները:**

Գործադիր տնօրեն Գ. Խումարյան

Գործադիր տնօրենի ֆինանսական գծով տեղակալ Ե. Պողոսյան

ՀԱՇՎԱՐԿ

«Հայաստանի հանրային ռադիոընկերություն» ՓԲԸ-ի 2022թ. գործուղման ծախսերի գծով

Արտասահմանյան գործուղումներ հազ. դրամ

h/h	Գործուղման վայրեր	Գործուղման մեկնողների թիվը	Գործուղման տևողությունը	Օրապահիկի դրույքաչափ	Օրապահիկի գծով ծախս	Գիշերավարձ		Ճանապարհածախս 1 անձի համար (վերադարձով)	Ընդամենը ծախսեր
						Վճարը 1 օրվա համար	Ընդամենը		
1	2	13	12	14		15	16	17	18
1	Եվրամիության երկրներ	2.00	5.00	50.00	500.00	100.00	800.00	150.00	1,600.00
2	Ասիական երկներ	2.00	5.00	40.00	400.00	75.00	600.00	274.00	1,548.00
3									
4									
5					-		-		-
6					-		-		-
7					-		-		-
8					-		-		-
9					-		-		-
10					-		-		-
	Ընդամենը արտասահմանյան գործուղումներ				900.00		1,400.00		3,148.00

Ներքին գործուղումներ

h/h	Գործուղման վայրեր	Գործուղման մեկնողների թիվը	Գործուղման տևողությունը	Օրապահիկի դրույքաչափ	Օրապահիկի գծով ծախս	Գիշերավարձ		Ճանապարհածախս 1 անձի համար (վերադարձով)	Ընդամենը ծախսեր
						Վճարը 1 օրվա համար	Ընդամենը		
1	2	13	12	14		15	16	17	18
1	Սյունիքի մարզ	4.00	3.00	3.00	36.00	18.50	148.00	-	151.00
2	ԼՂՀ	3.00	4.00	3.00	36.00	14.00	126.00	-	129.00
3					-		-		-
4					-		-		-
5					-		-		-
6					-		-		-
7					-		-		-
8					-		-		-
9					-		-		-
10					-		-		-
	Ընդամենը ներքին գործուղումներ				72.00		274.00		280.00

	Ընդամենը ծախս				972.00		1,674.00		3,428.00

* **Հաշվարկի հիմքում ընկած է ՀՀ կառավարության 29.12.2005թ. թիվ 2335 որոշմամբ հաստատված գործուղման միջին նորմատիվները, նախորդ տարվա սույն ծախսային ուղղությամբ փաստացի միջին ծախսը, ինչպես նաև հաշվետու ժամանակահատվածի կանխատեսումները:**

Գործադիր տնօրեն Գ. Խումարյան

Գործադիր տնօրենի ֆինանսական գծով տեղակալ Ե. Պողոսյան

ՀԱՇՎԱՐԿ

«Հայաստանի հանրային ռադիոընկերություն» ՓԲԸ-ի 2022թ. տրանսպորտային միջոցների շահագործման և տրանսպորտային ծառայությունների ծախսերի գծով

N	Անվանումը	Չափման միավորը	Քանակը	Միավորի գումարը, առանց ԱԱՀ, ՀՀ դրամ	Ընդամենը գումարը, առանց ԱԱՀ, հազ. դրամ	ԱԱՀ, հազ. դրամ	Ընդամենը գումարը, ներառյալ ԱԱՀ, հազ. դրամ
1	Բենզին	լիտր	3,500.0	358.3	1,254.2	250.8	1,505.0
2	Տրանսպորտային միջոցների սպասարկման/վերանորոգման ծառայությունների ձեռքբերման ծախսեր	ծառայություն			600.0	-	600.0
3	Տրանսպորտային միջոցների տեխ. զննման ծախսեր		5.0	5,500.0	27.5	-	27.5
4	Տրանսպորտային միջոցների պարտադիր ապահովագրության ծախսեր		5.0	35,000.0	175.0	-	175.0
5	Տրանսպորտային միջոցների կայանատեղման ծախսեր		4.0	12,000.0	48.0		48.0
6	Բնապահպանության վճար		5.0	10,000.0	50.0		50.0
7	Տրանսպորտային միջոցների սպասարկման և շահագործման նպատակով անհրաժեշտ նյութերի և պահեստամասերի ձեռքբերման ծախսեր				1,136.9		1,136.9
	Ընդամենը ներառյալ ԱԱՀ				3,291.6	250.8	3,542.4

Գործադիր տնօրեն Գ. Խումարյան

Գործադիր տնօրենի ֆինանսական գծով տեղակալ Ե. Պողոսյան

ՀԱՇՎԱՐԿ

«Հայաստանի հանրային ռադիոընկերություն» ՓԲԸ-ի 2022թ. սեփական տրանսպորտային միջոցների վառելիքի ծախսերի

N	Տրանսպորտային միջոցի մակնիշը	Տրանսպորտային միջոցի տեսակը	Վառելիքի տեսակը	100 կմ ծախսի նորման /լիտր/	Օրական միջին վազքը /կմ/	Օրական հատկացվող վառելիքի քանակը /լիտր/	Օրերի քանակը	Մեկ ամսվա վառելիքի ծախսը, լիտր	Մեկ տարվա վառելիքի ծախսը, լիտր
	Բենզին								
1	Հունդայի ակցենտ	մարդատար	բենզին	10	31.80	3.2	20.74	66.0	791.4
2	Հունդայի ակցենտ	մարդատար	բենզին	10	43.70	4.4	20.74	90.6	1,087.6
3	Հունդայի ակցենտ	մարդատար	բենզին	10	25.50	2.6	20.74	52.9	634.6
4	Նիսսան տիդա	մարդատար	բենզին	10	39.63	4.0	20.74	82.2	986.3
	Ընդամենը բենզին							292	3,500
1	**Ընդամենը բենզին Ռեգուլյար, լիտր**								3,500.0
2	**Ընդամենը դիզելային վառելիք, լիտր**								0.0
3	**Ռեգուլյար տեսակի բենզինի կանխատեսվող մնացորդ տարեսկզբին, լիտր**								0.0
4	**Դիզելային վառելիքի կանխատեսվող մնացորդ տարեսկզբին, լիտր**								0.0
3	**Ռեգուլյար տեսակի բենզինի կանխատեսվող մնացորդ տարեվերջին, լիտր**								0.0
4	**Դիզելային վառելիքի կանխատեսվող մնացորդ տարեվերջին, լիտր**								0.0
5	**Անհրաժեշտ Ռեգուլյար տեսակի բենզինի քանակը, լիտր (1-3)**								3,500.0
6	**Անհրաժեշտ դիզելային վառելիքի քանակը, լիտր (2-4)**								0.0

* **Հիմքը՝ ՀՀ կառավարության 01.06.2005թ. Թիվ 1001-Ն որոշում, ինչպես նաև ընկերության կողմից իրականացված չափագրության արդյունքում արձանագրված նորմաները:**

Գործադիր տնօրեն Գ. Խումարյան

Գործադիր տնօրենի ֆինանսական գծով տեղակալ Ե. Պողոսյան

ՀԱՇՎԱՐԿ

«Հայաստանի հանրային ռադիոընկերություն» ՓԲԸ-ի 2022թ. տրանսպորտային ծառայությունների ծախսերի գծով

N	Անվանումը	Չափման միավորը	Քանակ	Միավորի արժեք առանց ԱԱՀ ՀՀ դրամ	Տարեկան նախահաշվային գումարը առանց ԱԱՀ, հազ. ՀՀ դրամ	ԱԱՀ	Տարեկան նախահաշվային գումարը ներառյալ ԱԱՀ, հազ. ՀՀ դրամ
1	Հաղորդաշարի և այլ արտատաղավարային նկարահանումների ապահովման նպատակով տրանսպորտային ծառայությունների ձեռքբերման ծախսեր	կմ	6,000.0	100	600.0	-	600.0
	ԸՆԴԱՄԵՆԸ				600.0	-	600.0

* **Հաշվարկի հիմքում նախորդ տարվա փաստացի միջին ծախսն է, ինչպես նաև գործող պայմանագրային արժեքները:**

Գործադիր տնօրեն Գ. Խումարյան

Գործադիր տնօրենի ֆինանսական գծով տեղակալ Ե. Պողոսյան

ՀԱՇՎԱՐԿ

«Հայաստանի հանրային ռադիոընկերություն» ՓԲԸ-ի 2022թ. տրանսպորտային միջոցների շահագործման և տրանսպորտային ծառայությունների ծախսերի գծով

N	Անվանումը	Չափման միավորը	Քանակը	Միավորի արժեք, առանց ԱԱՀ, ՀՀ դրամ	Ընդամենը գումարը, առանց ԱԱՀ, հազ. դրամ	ԱԱՀ, հազ. դրամ	Ընդամենը գումարը, ներառյալ ԱԱՀ, հազ. դրամ
1	Յուղի ձեռքբերում	լիտր	16.0	9,000.0	144.0	-	144.0
2	Յուղի զտիչ	հատ	4.0	7,000.0	28.0	-	28.0
3	Օդի զտիչ	հատ	4.0	4,500.0	18.0	-	18.0
4	Կոճղակներ	հատ	4.0	20,000.0	80.0	-	80.0
5	Կոճղակների փոխարինում	հատ	4.0	6,000.0	24.0	-	24.0
6	Գնդաձև ձգաններ	հատ	16.0	5,000.0	80.0	-	80.0
7	Գնդաձև ձգանների փոխարինում	հատ	16.0	3,000.0	48.0	-	48.0
8	Մեղմացուցիչներ	հատ	16.0	20,000.0	320.0	-	320.0
9	Մեղմացուցիչների փոխարինում	հատ	16.0	10,000.0	160.0	-	160.0
10	Անվադողերի վուլկանացում և հավասարակշռում	հատ	32.0	1,500.0	48.0	-	48.0
11	Արգելակման սկավառակների հղկում/հարթեցում	հատ	2.0	10,000.0	20.0	-	20.0
12	Փոխանցման տուփի յուղ	լիտր	9.0	10,000.0	90.0	-	90.0
13	Փոխանցման տուփի յուղի փոխարինում	հատ	1.0	25,000.0	25.0	-	25.0
14	Ղեկանվի ձողի վերանորոգման աշխատանքներ	հատ	1.0	51,900.0	51.9		51.9
	Ընդամենը ներառյալ ԱԱՀ				1,136.9	-	1,136.9

* **Հաշվարկի հիմքում նախորդ տարվա փաստացի միջին քանակն է, ինչպես նաև գործող պայմանագրային արժեքները:**

Գործադիր տնօրեն Գ. Խումարյան

Գործադիր տնօրենի ֆինանսական գծով տեղակալ Ե. Պողոսյան

ՀԱՇՎԱՐԿ

«Հայաստանի հանրային ռադիոընկերություն» ՓԲԸ-ի 2022թ. կապի ծախսերի գծով

N	Կապի ծառայության տեսակը	Քանակը	Մեկ ամսվա վարձը առանց ԱԱՀ /ՀՀ դրամ/	Ամսական ընդամենը ծախսը առանց ԱԱՀ /ՀՀ դրամ/	Տարեկան ծախսը առանց ԱԱՀ /հազ. դրամ/	ԱԱՀ /հազ. դրամ/	Տարեկան ծախսը ներառյալ ԱԱՀ /հազ. դրամ/
1	**Քաղաքային հեռախոսակապ**						
1.1	Հիմնական հեռախոսագիծ	9	4,000	36,000.0	432.0	86.4	518.4
1.2	ISDN MSN հեռախոսահամար			-	-	-	-
1.3	ISDN հեռախոսագիծ	3	3,000	9,000.0	108.0	21.6	129.6
1.4	Աբոնենտային վարձ Ազատ գծի որոնում			-	-	-	-
1.5	FSK զանգող համարի ներկայացում			-	-	-	-
1.6	VoIP հեռախոսակապ	7	5,000.0	35,000.0	420.0	84.0	504.0
	Ընդամենը			80,000.0	960.0	192.0	1,152.0
2	**Բջջային և միջքաղաքայն խոսակցությունների վճար**						
2.1	Բջջային հեռախոսակապի բաժանորդային վարձ /MTS ՓԲԸ/	1	500	500.0	6.0	1.2	7.2
2.2	Բջջային հեռախոսակապի խոսելաժամանակի և ռոումինգի վարձ /MTS ՓԲԸ/	1	500	500.0	6.0	1.2	7.2
2.3	Բջջային հեռախոսակապի բաժանորդային վարձ /Արմենտել ՓԲԸ/	1	500	500.0	6.0	1.2	7.2
2.4	Բջջային հեռախոսակապի խոսելաժամանակի վարձ /Արմենտել ՓԲԸ/	1	500	500.0	6.0	1.2	7.2
2.5	Բջջային հեռախոսակապի բաժանորդային վարձ /Յուքոմ ՓԲԸ/	1	500	500.0	6.0	1.2	7.2
2.6	Բջջային հեռախոսակապի խոսելաժամանակի վարձ /Յուքոմ ՓԲԸ/	1	500	500.0	6.0	1.2	7.2
2.7	Միջքաղաքային, միջազգային, բջջային ցանց և տեղական խոսակցությունների վճար և բոպեավճար	1000	108	108,333.3	1,300.0	260.0	1,560.0
	Ընդամենը			111,333.3	1,336.0	267.2	1,603.2
3	**Ինտերնետ**						
3.1	Ինտերնետ կապի ծառայություններ	2	53,333	106,666.7	1,280.0	256.0	1,536.0
	Ընդամենը			106,666.7	1,280.0	256.0	1,536.0
4	**Փոստային և սուրհանդակային ծառայություններ**	10	100	1,000.0	12.0	2.4	14.4
5	**Այլ**						
5.1	Թվ. հեռուստատեսութ. ամբողջական փաթեթ	1	7,916.7	7,916.7	95.0	19.0	114.0
5.2	Թվ. հեռուստատեսութ. նվազագույն փաթեթ	3	2,083.3	6,250.0	75.0	15.0	90.0
5.3	Օպտիկական կապ Ռոստելեկոմ 10Մբ/վ	2	10,833	21,666.7	260.0	52.0	312.0
5.4	Օպտիկական կապ Ռոստելեկոմ 30Մբ/վ			-	-	-	-
5.5	Կապի այլ ծախսեր				-		
	Ընդամենը			35,833.3	430.0	86.0	516.0
	Ընդամենը			334,833.3	4,018.0	803.6	4,821.6

* **Հաշվարկի հիմքում նախորդ տարվա փաստացի միջին ծախսն է, ինչպես նաև առկա քանակներն ու գործող պայմանագրային արժեքները:**

Գործադիր տնօրեն Գ. Խումարյան

Գործադիր տնօրենի ֆինանսական գծով տեղակալ Ե. Պողոսյան

ՀԱՇՎԱՐԿ

«Հայաստանի հանրային ռադիոընկերություն» ՓԲԸ-ի 2022թ. կոմունալ ծախսերի գծով

N	Անվանումը	Չափման միավորը	Տարեկան միջին քանակը	Մեկ միավորի միջին գինը արտարժույթով	Արտարժույթ	Արտարժույթի կանխատեսվող փոխարժեք	Մեկ միավորի միջին գինը ՀՀ դրամ	Գումարը առանց ԱԱՀ-ի, հազ. դրամ	ԱԱՀ, հազ. դրամ	Ընդամենը գումար ներառյալ ԱԱՀ հազ. դրամ
1	**Ջեռուցման ծախսեր, այդ թվում ***									
1.1	Բնական գազի մատակարարում /սեփական կաթսայատուն/	մ3	55,000.0	0.2	ԱՄՆ դոլար	487.0	98.3	5,403.9	1,080.8	6,484.6
1.2	Գազասպառման համակարգի տեխնիկական սպասարկում	ամիս	5.0	19,638.0	դրամ	1.0	19,638.0	98.2	19.6	117.8
1.3	Կաթսայատան հակահրդեհային փորձաքննություն	հատ	1.0	34,416.7	դրամ	1.0	34,416.7	34.4	6.9	41.3
1.4	Գազի սարք.ծխաօդատար ուղիների տեխն.վիճակի ստուգ.	հատ	1.0	50,000.0	դրամ	1.0	50,000.0	50.0	-	50.0
1.5	Կաթսայատան տեխնիկական անվտանգ.փորձաքննություն	հատ	1.0	53,280.0	դրամ	1.0	53,280.0	53.3	-	53.3
1.6	Այլ ստուգաչափման ծախսեր	հատ	1.0	25,000.0	դրամ	1.0	25,000.0	25.0	5.0	30.0
1.7	Հնոցապահների վարձատրության ծախսեր (հաշվարկը տես ներքևում)	մարդ	5.0	504,400.0	դրամ	1.0	504,400.0	2,522.0		2,522.0
	Այլ ծախսեր		1.0	187,900.0		1.0	187,900.0	187.9	-	187.9
	Ընդամենը							8,374.7	1,112.3	9,487.0
	Էլեկտրաէներգիայի ծախս, այդ թվում **									
2.1	Էլեկտրաէներգիայի ծախս (ցերեկային հաշվիչ)	կվտ/ժ	48,000.0	34.98	դրամ	1.0	35.0	1,679.2	335.8	2,015.0
	Էլեկտրաէներգիայի ծախս (գիշերային հաշվիչ)	կվտ/ժ	67,000.0	26.65	դրամ	1.0	26.7	1,785.6	357.1	2,142.7
2.2	Սեփական հաղորդակների էլեկտրաէներգիայի ծախս (ցերեկային հաշվիչ)	կվտ/ժ	74,854.4	37.5	դրամ	1.0	37.5	2,805.8	561.2	3,367.0
	Սեփական հաղորդակների էլեկտրաէներգիայի ծախս (գիշերային հաշվիչ)	կվտ/ժ	37,427.2	29.2	դրամ	1.0	29.2	1,091.0	218.2	1,309.2
	Ընդամենը							7,361.5	1,472.3	8,833.9

3	**Ջրամատակարարման, ջրահեռացման և կեղտաջրերի մաքրման ծառայություններ *** **	**մ3**	9,039.4	150.0	**դրամ**	1.0	150.0	1,355.9	271.2	1,627.1
4	**Այլ կոմունալ ծախսեր, այդ թվում ********							788.2	-	788.2
4.1	Աղբահանության վճար	ամիս	12.0	53,600.0	դրամ	1.0	53,600.0	643.2		643.2
4.2	Դեռատիզացիա և դեզինֆեկցիա	ամիս	12.0	10,000.0	դրամ	1.0	10,000.0	120.0		120.0
4.3	Կոյուղու մաքրման և այլ կոմունալ ծախսեր	հատ	5.0	5,000.0	դրամ	1.0	5,000.0	25.0		25.0
4.4	Այլ ծախսեր									
	Ընդամենը							788.2	-	788.2
	Ընդամենը							17,880.3	2,855.8	20,736.1

Հնոցապահների վարձատրության ծախսեր

	Աշխատանքի նկարագրություն	Աշխատակիցների քանակ	Ամիսների քանակ	Ամսական աշխատավարձի ֆոնդ ՀՀ դրամ	Տարեկան աշխատավարձի ֆոնդ ՀՀ դրամ
1	Հնոցապահների վարձատրության ծախսեր	5	5	100,880	2,522,000
	Ընդամենը			100,880	2,522,000

* **Հաշվարկի հիմքում նախորդ տարվա փաստացի միջին քանակն է, ինչպես նաև ՀՀ ՀԾԿՀ 25.11.2016թ. թիվ 333-Ն որոշումը:**

** **Հաշվարկի հիմքում նախորդ տարվա փաստացի միջին քանակն է, ինչպես նաև ՀՀ ՀԾԿՀ 23.12.2016թ. թիվ 422-Ն որոշումը:**

*** **Հաշվարկի հիմքում նախորդ տարվա փաստացի միջին քանակն է, ինչպես նաև ՀՀ ՀԾԿՀ 20.11.2019թ. թիվ 429-Ն որոշումը:**

**** **Հաշվարկի հիմքում նախորդ տարվա փաստացի միջին քանակն է ու գործող պայմանագրային արժեքները, ինչպես նաև «Աղբահանության և սանիտարական մաքրման մասին» ՀՀ օրենքի «Երևան համայնքում տեղական վճարների 2020 թվականի դրույքաչափերը հաստատելու մասին» Երևան քաղաքի ավագանու 25.12.2019թ. թիվ 180-Ն որոշումը:**

Գործադիր տնօրեն Գ. Խումարյան

Գործադիր տնօրենի ֆինանսական գծով տեղակալ Ե. Պողոսյան

ՀԱՇՎԱՐԿ

«Հայաստանի հանրային ռադիոընկերություն» ՓԲԸ-ի 2022թ. լրատվության և այլ արտաքին տեղեկատվության ձեռքբերման ծախսերի գծով

N	Անվանումը	Չափման միավոր	Քանակ	Միավորի արժեք առանց ԱԱՀ ՀՀ դրամ	Տարեկան գումարը առանց ԱԱՀ, հազ. դրամ	ԱԱՀ, հազ. դրամ	Ընդամենը տարեկան գումարը, ներառյալ ԱԱՀ, հազ. դրամ
1	Էլեկտրոնային եղանակով լրատվության և այլ անհրաժեշտ տեղեկատվության ձեռքբերում	ամիս			-	-	-
2	Տպագիր եղանակով լրատվության ձեռքբերում	ամիս	12	45000	540.0	-	540.0
3	Հեռուստալսարանի ուսումնասիրության և մոնիթորինգի ծառայությունների ձեռքբերում				-	-	-
4	Իրավական-տեղեկատվական ծառայությունների ձեռքբերում	ամիս	12	10000	120.0	-	120.0
5	Առցանց լրատվական կայքի համար լուսանկարների օգտագործման իրավունքի ձեռքբերում	ամիս	12	30000	360.0	-	360.0
6	Հասարակական կարծիքի ուսումնասիրության ծառայությունների ձեռքբերում				-	-	-
	EBU Անդամակցության վճար (ASSOCIATION FEE)	եռամսյակ	4	1,556,284	6,225.1		6,225.1
7	EBU լուրեր և երաժշտություն (RADIO & MUSIC FEE)	եռամսյակ	4	1699854.0	6,799.4		6,799.4
	Այլ				-	-	-
	Ընդամենը				14,044.6	-	14,044.6

* **Հաշվարկի հիմքում գործող պայմանագրային արժեքներն են ու քանակները:**

Գործադիր տնօրեն Գ. Խումարյան

Գործադիր տնօրենի ֆինանսական գծով տեղակալ Ե. Պողոսյան

ՀԱՇՎԱՐԿ

«Հայաստանի հանրային ռադիոընկերություն» ՓԲԸ-ի 2022թ. հեռուստահաղորդումների արտադրության և ձեռքբերման, հեռուստահաղորդումների հեռարձակման իրավունքների ձեռքբերման և հեռարձակման ծախսերի գծով

N	Անվանումը	Ընդամենը տարեկան նախահաշվային գումարն առանց ԱԱՀ, հազ. դրամ	ԱԱՀ, հազ. դրամ	Ընդամենը տարեկան նախահաշվային գումարը, ներառյալ ԱԱՀ, հազ. դրամ	Այդ թվում բյուջե, ներառյալ ԱԱՀ, հազ. դրամ
1	**Սեփական հեռուստառադիոհաղորդումների արտադրության ծախսեր, այդ թվում**	130,306.3	-	130,306.3	87,600.2
1.1	Սեփական հեռուստա(ռադիո)հաղորդումների և հաղորդաշարարերի պատրաստման գծով վարձատրության ծախսեր	89,034.1	-	89,034.1	87,600.2
1.2	Արտադրական ընդհանուր բնույթի ծառայությունների ձեռքբերում (ծառայության մատուցման պայմնագրերով աշխատակիցներ)	41,272		41,272.2	
2	**Այլ հեռուստահաղորդումների արտադրության և ձեռքբերման ծախսեր, այդ թվում**	900.0	-	900.0	900.0
2.8	Հեղինակային իրավունքի վարձավճար	900.0	-	900.0	900.0
	ԸՆԴԱՄԵՆԸ	131,206.3	-	131,206.3	88,500.2

Գործադիր տնօրեն Գ. Խումարյան

Գործադիր տնօրենի ֆինանսական գծով տեղակալ Ե. Պողոսյան

ՀԱՇՎԱՐԿ

«Հայաստանի հանրային ռադիոընկերություն» ՓԲԸ-ի 2022թ. ներգրավված ստեղծագործական խմբերի կողմից հաղորդաշարերի պատրաստման գծով վարձատրության ծախսերի

N	Հաղորդման անվանումը/պայմանական վերնագիրը	Չափման միավորը	Հաղորդումների տարեկան կանխատեսվող քանակը	Մեկ հաղորդման կանխատեսվող արժեքը առանց ԱԱՀ, ՀՀ դրամ	Հաղորդումների ձեռքբերման տարեկան կանխատեսվող գումարը առանց ԱԱՀ, հազ. դրամ	ԱԱՀ	Հաղորդումների ձեռքբերման տարեկան կանխատեսվող գումարը ներառյալ ԱԱՀ, հազ. դրամ
	Առաջին ծրագիր						
1	Հատվող եթեր	հատ	52	24,050	1,250.6		1,250.6
2	Մասնագիտություն		52	24,050	1,250.6		1,250.6
3	Հայաստանը մեր տունն է		52	18,200	946.4		946.4
4	Ստատուս քվո		104	20,940	2,177.8		2,177.8
5	Մենք և մեր բառերը		260	8,500	2,210.0		2,210.0
6	Խոսենք հայերեն		260	3,500	910.0		910.0
7	Արմատներ		52	13,000	676.0		676.0
8	Գիրք ճանապարհի		104	9,100	946.4		946.4
9	Տասնհինգ րոպեն քիչ է		52	40,000	2,080.0		2,080.0
10	Ձեր փաստաբան		48	21,500	1,032.0		1,032.0
11	Էկոսֆերա		156	15,360	2,396.2		2,396.2
12	Բիզնես բանաձև		104	18,360	1,909.4		1,909.4
13	Ես առողջ եմ		104	18,500	1,924.0		1,924.0
14	Մոր և մանկան անկյուն		52	18,500	962.0		962.0
15	Բարձր գրականություն		52	12,200	634.4		634.4
16	Ռետրո ակումբ		52	15,600	811.2		811.2
17	Ձեր էկոլոգը		5	104,700	523.5		523.5
18	ԷՄ-ՋՈՆ		104	18,500	1,924.0		1,924.0
19	Թղթակից / Վրաստան /		84	19,850	1,667.4		1,667.4
20	Ժամանակի վկան		52	20,000	1,040.0		1,040.0
21	Երաժշտական եռանկյունի		104	31,100	3,234.4		3,234.4
22	Համասփյուռք		52	22,000	1,144.0		1,144.0
23	Թղթակից Երևան		24	12,400	297.6		297.6
24	Քաղաքական շաբաթօրյակ		52	34,000	1,768.0		1,768.0
25	Տարածաշրջան		52	34,600	1,799.2		1,799.2
26	Սփյուռքի ձայն		156	13,000	2,028.0		2,028.0
27	Ռադիոթատրոն		52	10,850	564.2		564.2
28	Դասական երաժշտությունը և մենք		52	17,500	910.0		910.0
29	Բլից արտ		52	20,000	1,040.0		1,040.0
30	Մեր ձայնադարանի ֆոնդից		52	14,000	728.0		728.0
31	Հայկական հարց		104	13,000	1,352.0		1,352.0
32	Գերդաստաններ		52	16,000	832.0		832.0
33	Պոեզիա		104	10,000	1,040.0		1,040.0
34	Իմ երգը		52	13,000	676.0		676.0
35	Դպրություն		104	16,000	1,664.0		1,664.0
36	Վերնատուն		104	17,800	1,851.2		1,851.2
37	Հայագիտակ		104	16,000	1,664.0		1,664.0
38	Հասարակական հաղ. մոնտաժող		3	105,230	315.7		315.7
39	Խճանկար		52	13,000	676.0		676.0
40	Ստարտափ Հայաստան		52	26,300	1,367.6		1,367.6
41	Զգույշ երեխա է		12	18,800	225.6		225.6
42	Քո ձայնը		104	23,100	2,402.4		2,402.4
43	Հաղթողը		52	18,300	951.6		951.6
44	Մտքի ուժը		52	17,300	899.6		899.6
45	Տաղանդների տաղավար		52	28,200	1,466.4		1,466.4
68	Ծովահայեր		52	20,200	1,050.4		1,050.4
69	Խոսուն գրականություն		52	91,000	4,732.0		4,732.0
70	Կինո նոն գրատա		52	20,200	1,050.4		1,050.4
71	Էթիկետ		104	3,360	349.4		349.4
72	Անկախության պատմություն		104	20,300	2,111.2		2,111.2
73	Մոռացված ֆիլմերի ստվերներ		52	20,135	1,047.0		1,047.0
74	Թղթակից /Լոռի/		120	13,830	1,659.6		1,659.6
75	Թղթակից /Սյունիք/		120	13,210	1,585.2		1,585.2
	Իմ Ռադիո ծրագիր						
76	Իմ ռադիո Չեմպիոնական նախավարժանք		104	17,450	1,814.8		1,814.8
	Բիոռիթմիկա		52	22,150	1,151.8		1,151.8
	Արևիկ Ռադիո						
77	Էկոակումբ		52	6,500	338.0		338.0
78	Լուրեր ընտանիքի համար		780	450	351.0		351.0
79	Մեկնարկ		52	6,500	338.0		338.0
80	Նկարում ենք մի Հայաստան		120	2,600	312.0		312.0
81	Ոչ պարտադիր խորհուրդներ. 911		52	6,700	348.4		348.4
82	Անվտանգության գոտի		52	6,700	348.4		348.4
83	Սովորում ենք սովորել		104	6,700	696.8		696.8
84	Փոքրիկ հեքիաթասացներ		260	2,600	676.0		676.0

N	Հաղորդման անվանումը/պայմանական վերնագիրը	Չափման միավորը	Հաղորդումների տարեկան կանխատեսվող քանակը	Մեկ հաղորդման կանխատեսվող արժեքը առանց ԱԱՀ, ՀՀ դրամ	Հաղորդումների ձեռքբերման տարեկան կանխատեսվող գումարը առանց ԱԱՀ, հազ. դրամ	ԱԱՀ	Հաղորդումների ձեռքբերման տարեկան կանխատեսվող գումարը ներառյալ ԱԱՀ, հազ. դրամ
85	Առողջության այբուբեն		60	2,600	156.0		156.0
86	Առավոտյան բլբլիկ		60	2,600	156.0		156.0
87	Հայկական էսքիզներ		60	2,600	156.0		156.0
88	Ինչուիկների աշխարհում		52	6,500	338.0		338.0
89	Կանաչ մոլորակ		60	2,600	156.0		156.0
90	Ասա-ասեմ		60	2,600	156.0		156.0
91	Համեղ բրդուճ		156	4,700	733.2		733.2
92	Մարզանք ողջ օրվա համար		156	6,500	1,014.0		1,014.0
93	Գիտեմ - չգիտեմ		52	9,100	473.2		473.2
94	Ռադիոարվեստանոց		104	4,870	506.5		506.5
95	Ֆինանսական գրագիտություն		52	6,700	348.4		348.4
96	Օլե-Օլե-Օլե		52	6,700	348.4		348.4
97	Տնային աշխատանք մասնագետի հետ		52	6,500	338.0		338.0
98	Անոնսներ Արևիկ ծրագրի համար		60	1,350	81.0		81.0
99	Փոքրիկ բացահայտում ամեն օր		104	6,500	676.0		676.0
100	Սովորում ենք բնությունից		60	6,500.0	390.0		390.0
101	Հոպլյա հեքիաթ		120	6,500.0	780.0		780.0
102	Հայրիկի դասերը		52	9,400.0	488.8		488.8
	Հաֆ, Մյաու		52	9,400.0	488.8		488.8
	Լրացուցիչ թեմատիկ հաղորդումներ				-		-
103	Ժամանցային			20,000	-		-
104	Ճանաչողական			20,000	-		-
105	Երաժշտական			20,000	-		-
106	Երիտասարդական			20,000	-		-
107	Սոցիալական		52	20,000	1,040.0		1,040.0
108	Մշակութային		52	20,000	1,040.0		1,040.0
109	Սպորտային			20,000	-		-
110	Կրթական			20,000	-		-
111	Էկոլոգիական			20,000	-		-
112	Քաղաքական		52	20,000	1,040.0		1,040.0
	Ընդամենը				89,034.09	-	89,034.09

* **Հաշվարկի հիմքում «Տեսալսողական մեդիայի մասին» ՀՀ օրենքով սահմանված թեմատիկ ուղղություններին համապատասխան հաղորդաշարերի հաշվարկներն են, որոնք հաշվարկված են նախորդ տարիներին նմանատիպ թեմատիկ ուղղություններով պատրաստված նմանատիպ հաղորդաշարերի փաստացի միջին արժեքների և քանակների հիման վրա՝ հաշվի առնելով նոր հաղորդաշարերի պատրաստման հեռանկարը: Հարկ է նշել, որ հաղորդաշարերի անվանումները և արժեքները կարող են փոփոխվել՝ հաշվի առնելով Հանրային ռադիոընկերության եթերացանցի փոփոխության դինամիկան և տվյալ ժամանակահատվածի ընթացքում տվյալ թեմատիկ ուղղվածության հաղորդաշարերի նկատմամբ հեռուստատեսային պահանջարկը:**

Գործադիր տնօրեն Գ. Խումարյան

Գործադիր տնօրենի ֆինանսական գծով տեղ. Ե. Պողոսյան

ՀԱՇՎԱՐԿ

«Հայաստանի հանրային ռադիոընկերություն» ՓԲԸ-ի 2022թ. արտադրական ընդհանուր բնույթի ծառայությունների ձեռքբերման գծով ծախսեր

	Աշխատանքի նկարագրություն	Աշխատակիցների քանակ	Ամիսների քանակ	Ամսական աշխատավարձի ֆոնդ ՀՀ դրամ	Տարեկան աշխատավարձի ֆոնդ ՀՀ հազ դրամ
1	Կայքի ադրբեջաներեն խմբագիր	1.0	12	100,000	1,200
2	Կայքի վրացերեն խմբագիր	1.0	12	135,000	1,620
3	Կայքի վրացերեն խմբագիր	1.0	12	135,000	1,620
4	Թղթակից / Շիրակ /	1.0	12	79,400	953
5	Թղթակից / ԼՂՀ /	1.0	12	79,400	953
6	Թղթակից / Արմավիր /	1.0	12	79,400	953
7	Թղթակից Սյունիք	1.0	12	79,400	953
8	Թղթակից Գեղարքունիք	1.0	12	79,400	953
9	Կայքի ադրբեջաներեն խմբագիր	1.0	12	135,000	1,620
10	Կայքի ադրբեջաներեն խմբագիր	1.0	12	135,000	1,620
11	Անոնսների հրապարակում	1.0	12	132,540	1,590
12	Թղթակից Գերմանիա	1.0	12	15,581	187
13	Արտասահմանի համար տր.ծր. խմբագիր	1.0	12	201,900	2,423
14	Թղթակից Երևան	1.0	12	130,000	1,560
15	Ձայնագրման ստուդիաների համակարգող	1.0	12	65,250	783
16	Մշ.հաղ. եթերի համակարգող	1.0	12	79,230	951
17	Երաժշտական բլոկների պատրաստում	1.0	12	131,200	1,574
18	Հնչյունային ինժեներ	1.0	12	206,500	2,478
19	Կայքի խմբագրի	1.0	12	72,752	873
20	Հաղորդումների լեզվական վերահսկողության մասնագետ	1.0	12	84,000	1,008
21	Հաղորդումների լեզվական վերահսկողության մասնագետ	1.0	12	84,000	1,008
22	Կայքի խմբագիր	1.0	12	135,600	1,627
23	Իմ ռադիոյի հաղորդավար	1.0	12	166,000	1,992
24	Իմ ռադիոյի լրագրող	1.0	12	176,400	2,117
25	Իմ ռադիոյի հաղորդավար	1.0	12	110,000	1,320
26	Իմ ռադիոյի հաղորդավար	1.0	12	278,500	3,342
27	Իմ ռադիոյի հաղորդավար	1.0	12	199,000	2,388
28	Arevik.Armradio.am կայքի խմբագիր	1.0	12	26,900	323
29	Ձայնային գեղարվեստական ձևավորման աշխատանքներ	1.0	12	107,000	1,284
	Ընդամենը			3,439,353	41,272

* **Հաշվարկի հիմքում «Տեսալսողական մեդիայի մասին» ՀՀ օրենքով սահմանված թեմատիկ ուղղություններին համապատասխան հաղորդաշարերի հաշվարկներն են, որոնք հաշվարկված են նախորդ տարիներին նմանատիպ թեմատիկ ուղղություններով ձեռքբերված նմանատիպ հաղորդաշարերի փաստացի միջին արժեքների և քանակների հիման վրա՝ հաշվի առնելով նոր հաղորդաշարերի ձեռքբերման հեռանկարները: Հարկ է նշել, որ հաղորդաշարերի անվանումները և արժեքները կարող են փոփոխվել՝ հաշվի առնելով Հանրային ռադիոընկերության եթերացանցի փոփոխության դինամիկան և տվյալ ժամանակահատվածի ընթացքում տվյալ թեմատիկ ուղղվածության հաղորդաշարերի նկատմամբ հեռուստատեսային պահանջարկը:**

Գործադիր տնօրեն Գ. Խումարյան

Գործադիր տնօրենի ֆինանսական գծով
տեղակալ Ե. Պողոսյան

Հաշվարկ
«Հայաստանի հանրային ռադիոընկերություն» ՓԲԸ 2022թ.ռադիոհաղորդումների հեռարձակման ծախսեր

Հեռարձակման տրվող հաղորդումները	Հեռարձակվող ժամերի քանակն ըստ հաղորդակների	Տարածքը	Հաճախությունը	Հաղորդակը	Հաղորդակի 1ժ արժեքը առանց ԱԱՀ	Հաղորդակի աշխատած ժամերը	1 տարվա վճարը առանց ԱԱՀ	ԱԱՀ	Տարեկան գումարը ԱԱՀ-ով
Հեռարձակում ՀՀ տարածքում									
Հոգևոր-մշակութային	24.0	Երևան	91.1	HARRIS ZT 1000		8,736.0	2,000,000.0	400,000.0	2,400,000.0
Երկրորդ ծրագիր ԻՄ ՌԱԴԻՈ	24.0	Երևան	103.8	Eletronika TXS 500		8,736.0	700,000.0	140,000.0	840,000.0
Առաջին ծրագիր	24.0	Երևան	69.7	Eletronika TXS 500		8,736.0	700,000.0	140,000.0	840,000.0
Ժողովրդական ռադիո	24.0	Երևան	նոր	Հաղորդակ 500Վտ		-	-	-	-
Մշակութային ռադիո	24.0	Երևան	նոր	Հաղորդակ 500Վտ		8,736.0	700,000.0	140,000.0	840,000.0
Արևիկ մանկապատանեկան ռադիո	24.0	Երևան	նոր	Հաղորդակ 500Վտ		8,736.0	700,000.0	140,000.0	840,000.0
	24.0	Գյումրի	101.6	Eletronika TXS 500		8,736.0	500,000.0	100,000.0	600,000.0
	24.0	Երևան	107.7	RT-FMS-2001		8,736.0	3,800,000	760,000.0	4,560,000.0
	24.0	Գավառ	105.7	RT-FMS-251	160.0	8,736.0	1,397,760	279,552.0	1,677,312.0
	24.0	Սևանի լեռնանցք	102.3	RT-FMS-1001	440.0	8,736.0	3,843,840	768,768	4,612,608.0
	24.0	Պուշկինի լեռնանցք	101.1	RT-FMS-1001	440.0	8,736.0	3,843,840	768,768	4,612,608.0
	24.0	Կապան	102.2	RT-FMS-501	300.0	8,736.0	2,620,800	524,160	3,144,960.0
	24.0	Սիսիան	101.7	RT-FMS-501	300.0	8,736.0	2,620,800	524,160	3,144,960.0
	24.0	Վանաձոր	104.7	RT-FMS-251	160.0	8,736.0	1,397,760	279,552	1,677,312.0
	24.0	Գորիս	103.1	RT-FMS-251	160.0	8,736.0	1,397,760	279,552	1,677,312.0
	24.0	Եղեգնաձոր	101.4	RT-FMS-251	160.0	8,736.0	1,397,760	279,552	1,677,312.0
	24.0	Հրազդան	100.1	RT-FMS-251	160.0	8,736.0	1,397,760	279,552	1,677,312.0
	24.0	Ամասիա	103.0	RT-FMS-251	160.0	8,736.0	1,397,760	279,552	1,677,312.0
	24.0	Արեգ	107.2	RT-FMS-251	160.0	8,736.0	1,397,760	279,552	1,677,312.0
	24.0	Ապարան	104.0	RT-FMS-251	160.0	8,736.0	1,397,760	279,552	1,677,312.0
	24.0	Վեդի	102.5	RT-FMS-251	160.0	8,736.0	1,397,760	279,552	1,677,312.0
	24.0	Բերդ	103.0	RT-FMS-251	160.0	8,736.0	1,397,760	279,552	1,677,312.0
	24.0	Նոյեմբերյան	101.7	RT-FMS-251	160.0	8,736.0	1,397,760	279,552	1,677,312.0
	24.0	Մեղրի	100.9	RT-FMS-251	120.0	8,736.0	1,048,320	209,664	1,257,984.0
	24.0	Ջերմուկ	100.3	RT-FMS-251	120.0	8,736.0	1,048,320	209,664	1,257,984.0
	24.0	Գեղաձոր	103.5	RT-FMS-251	160.0	8,736.0	1,397,760	279,552	1,677,312.0

Հեռարձակման տրվող հաղորդումները	Հեռարձակվող ժամերի քանակն ըստ հաղորդակների	Տարածքը	Հաճախությունը	Հաղորդակը	Հաղորդակի 1ժ արժեքը առանց ԱԱՀ	Հաղորդակի աշխատած ժամերը	1 տարվա վճարը առանց ԱԱՀ	ԱԱՀ	Տարեկան գումարը ԱԱՀ-ով
	24.0	Զովաշեն	104.0	RT-FMS-251	160.0	8,736.0	1,397,760	279,552	1,677,312.0
	24.0	Անտառամեջ	101.4	RT-FMS-251	160.0	8,736.0	1,397,760	279,552	1,677,312.0
	24.0	Սպիտակ	89.8	RT-FMS-251	160.0	8,736.0	1,397,760	279,552	1,677,312.0
	24.0	Չկայով	105.9	RT-FMS-251	160.0	8,736.0	1,397,760	279,552	1,677,312.0
	24.0	Եղվարդ	102.6	RT-FMS-251	160.0	8,736.0	1,397,760	279,552	1,677,312.0
	24.0	Քաջարան	103.3	RT-FMS-251	160.0	8,736.0	1,397,760	279,552	1,677,312.0
	24.0	Իջևան	105.5	RT-FMS-251	160.0	8,736.0	1,397,760	279,552	1,677,312.0
	24.0	Սևքար	103.9	RT-FMS-251	160.0	8,736.0	1,397,760	279,552	1,677,312.0
	24.0	Արմաշ	103.4	TF 30	35.0	8,736.0	305,760	61,152	366,912.0
	24.0	Բագարան	102.8	TF 30	35.0	8,736.0	305,760	61,152	366,912.0
	24.0	Ճամբարակ	106.6	TF 30	35.0	8,736.0	305,760	61,152	366,912.0
	24.0	Հանքավան	102.5	TF 30	35.0	8,736.0	305,760	61,152	366,912.0
	24.0	Արտավազ	106.0	TF 30	35.0	8,736.0	305,760	61,152	366,912.0
	24.0	Մեղրաձոր	102.9	TF 30	35.0	8,736.0	305,760	61,152	366,912.0
	24.0	Սարալանջ	101.5	TF 30	35.0	8,736.0	305,760	61,152	366,912.0
	24.0	Սանահին	91.1	TF 30	35.0	8,736.0	305,760	61,152	366,912.0
	24.0	Ախթալա	90.7	TF 30	35.0	8,736.0	305,760	61,152	366,912.0
	24.0	Նորաշեն	106.7	TF 30	35.0	8,736.0	305,760	61,152	366,912.0
	24.0	Լորուտ	103.0	TF 30	35.0	8,736.0	305,760	61,152	366,912.0
	24.0	Ջիլիզա	87.5	TF 30	35.0	8,736.0	305,760	61,152	366,912.0
	24.0	Թեղուտ	100.6	TF 30	35.0	8,736.0	305,760	61,152	366,912.0
	24.0	Այրում	88.8	TF 30	35.0	8,736.0	305,760	61,152	366,912.0
	24.0	Ծաղկաշատ	89.3	TF 30	35.0	8,736.0	305,760	61,152	366,912.0
	24.0	Փամբակ	103.4	TF 30	35.0	8,736.0	305,760	61,152	366,912.0
	24.0	Գորայք	89.8	TF 30	35.0	8,736.0	305,760	61,152	366,912.0
	24.0	Դարբաս	100.5	TF 30	35.0	8,736.0	305,760	61,152	366,912.0
	24.0	Արևիս	101.3	TF 30	35.0	8,736.0	305,760	61,152	366,912.0
	24.0	Սոֆյու	104.9	TF 30	35.0	8,736.0	305,760	61,152	366,912.0
	24.0	Խնածախ	100.0	TF 30	35.0	8,736.0	305,760	61,152	366,912.0
	24.0	Բարձրավան	106.5	TF 30	35.0	8,736.0	305,760	61,152	366,912.0
	24.0	Վարդանիձոր	103.7	TF 30	35.0	8,736.0	305,760	61,152	366,912.0
	24.0	Ագարակ	106.9	TF 30	35.0	8,736.0	305,760	61,152	366,912.0
	24.0	Նյուվադի	100.8	TF 30	35.0	8,736.0	305,760	61,152	366,912.0
	24.0	Շվանիձոր	102.5	TF 30	35.0	8,736.0	305,760	61,152	366,912.0
	24.0	Տանձավեր	107.6	TF 30	35.0	8,736.0	305,760	61,152	366,912.0
	24.0	Ծավ	100.3	TF 30	35.0	8,736.0	305,760	61,152	366,912.0
	24.0	Շիկահող	103.6	TF 30	35.0	8,736.0	305,760	61,152	366,912.0
	24.0	Գեղի	105.4	TF 30	35.0	8,736.0	305,760	61,152	366,912.0
	24.0	Չայքենդ	103.9	TF 30	35.0	8,736.0	305,760	61,152	366,912.0

Հեռարձակման տրվող հաղորդումները	Հեռարձակվող ժամերի քանակն ըստ հաղորդակների	Տարածքը	Հաճախությունը	Հաղորդակը	Հաղորդակի 1ժ արժեքը առանց ԱԱՀ	Հաղորդակի աշխատած ժամերը	1 տարվա վճարը առանց ԱԱՀ	ԱԱՀ	Տարեկան գումարը ԱԱՀ-ով
	24.0	Տաշտուն	105.8	TF 30	35.0	8,736.0	305,760	61,152	366,912.0
	24.0	Դիլիջան	105.2	TF 30	35.0	8,736.0	305,760	61,152	366,912.0
	24.0	Այգեձոր	90.2	TF 30	35.0	8,736.0	305,760	61,152	366,912.0
	24.0	Մոսեսգեղ	107.5	TF 30	35.0	8,736.0	305,760	61,152	366,912.0
	24.0	Չինչին	104.8	TF 30	35.0	8,736.0	305,760	61,152	366,912.0
	24.0	Կոթի	104.0	TF 30	35.0	8,736.0	305,760	61,152	366,912.0
	24.0	Իծաքար	100.9	TF 30	35.0	8,736.0	305,760	61,152	366,912.0
	24.0	Հաղարծին	103.3	TF 30	35.0	8,736.0	305,760	61,152	366,912.0
	24.0	Վայք	101.9	TF 30	35.0	8,736.0	305,760	61,152	366,912.0
	24.0	Թերփ	89.8	TF 30	35.0	8,736.0	305,760	61,152	366,912.0
	24.0	Մարտիրոս	105.3	TF 30	35.0	8,736.0	305,760	61,152	366,912.0
	24.0	Սերս	105.6	TF 30	35.0	8,736.0	305,760	61,152	366,912.0
	24.0	Նոր Ազնաբեռդ	104.5	TF 30	35.0	8,736.0	305,760	61,152	366,912.0
	24.0	Բարձրունի	103.3	TF 30	35.0	8,736.0	305,760	61,152	366,912.0
	24.0	Արենի	104.9	TF 30	35.0	8,736.0	305,760	61,152	366,912.0
	24.0	Հորս	105.1	TF 30	35.0	8,736.0	305,760	61,152	366,912.0
	24.0	Աղնջաձոր	106.4	TF 30	35.0	8,736.0	305,760	61,152	366,912.0
	24.0	Քարագլուխ	105.9	TF 30	35.0	8,736.0	305,760	61,152	366,912.0
	24.0	Շատին	100.7	TF 30	35.0	8,736.0	305,760	61,152	366,912.0
	24.0	Եղեգիս	102.0	TF 30	35.0	8,736.0	305,760	61,152	366,912.0
	24.0	Հորբատեղ	104.0	TF 30	35.0	8,736.0	305,760	61,152	366,912.0
	24.0	Հերմոն	102.5	TF 30	35.0	8,736.0	305,760	61,152	366,912.0
Արբանյակային ընդունիչ կայան	24.0				3	690,144.0	2,070,432	414,086	2,484,518.4
Թվային հեռարձակում T2 համակարգում							2,000,000	400,000	2,400,000.0
Ընդամենը հեռարձակում ՀՀ տարածքում							72,356,832	14,471,366	86,828,198
Հեռարձակում արտասահման									
եզդիերեն	0.5		1395	602	15,655.0	182.5	2,857,038	571,408	3,428,445.0
ադրբեջաներեն	0.5		1395	602	15,655.0	182.5	2,857,038	571,408	3,428,445.0
թուրքերեն	0.25		1395	602	15,655.0	91.3	1,428,519	285,704	1,714,222.5
քրդերեն	0.5		1395	602	15,655.0	182.5	2,857,038	571,408	3,428,445.0
Ընդամենը հեռարձակում արտասահման							9,999,631	1,999,926	11,999,558
Ընդամենը հեռարձակում							82,356.5	16,471.3	98,827.8

*** Հաշվարկի հիմքում գործող պայմանագրերն են ու քանակները, ինչպես նաև «Տեսալսողական մեդիայի մասին» ՀՀ օրենքի պահանջները:**

Հեռարձակման տրվող հաղորդումները	Հեռարձակվող ժամերի քանակն ըստ հաղորդակների	Տարածքը	Հաճախությունը	Հաղորդակը	Հաղորդակի 1ժ արժեքը առանց ԱԱՀ	Հաղորդակի աշխատած ժամերը	1 տարվա վճարը առանց ԱԱՀ	ԱԱՀ	Տարեկան գումարը ԱԱՀ-ով

Գործադիր տնօրեն Գ. Խումարյան

Գործադիր տնօրենի ֆինանսական գծով տեղակալ Ե. Պողոսյան

ՀԱՇՎԱՐԿ

«Հայաստանի հանրային ռադիոընկերություն» ՓԲԸ-ի 2022թ. արտադրական նյութերի և պահեստամասերի ձեռքբերման, հեռուստատեսային, համակարգչային և այլ տեխնիկայի նորոգման ու սպասարկման ծառայությունների ձեռքբերման գծով

N	Անվանումը	Չափման միավորը	Քանակը	Միավորի գին, ներառյալ առանց ԱԱՀ ՀՀ դրամ	Ընդամենը արժեք, առանց ԱԱՀ հազ.ՀՀ դրամ	ԱԱՀ	Ընդամենը գումարը, ներառյալ ԱԱՀ, հազ. դրամ
1	Տոներային քարթրիջներ	հատ	1	250,000.0	250.0	50.0	300.0
2	կոմպակտ սկավառակներ (cd) և թվային բազմակողմանի սկավառակներ (dvd) կարդացող եւ (կամ) ձայնագրող սարքեր	հատ	3	5,833.0	17.5	3.5	21.0
3	Մագնիսական սկավառակների տվյալների պահպանման միավորներ	հատ	10	41,666.7	416.7	83.3	500.0
4	Կոմպակտ սկավառակներ (CD)	հատ	100	83.3	8.3	1.7	10.0
5	Օպերատիվ հիշողություն (RAM)	հատ	10	16,666.7	166.7	33.3	200.0
	Արտաքին սարքերի միացման լարեր (USB)	հատ	5	4,166.7	20.8	4.2	25.0
	Մայրական պլատաներ	հատ	10	25,000.0	250.0	50.0	300.0
	Համակարգիչների պարագաներ	հատ	20	2,500.0	50.0	10.0	60.0
	Էլեկտրական սնուցման պարագաներ	հատ	10	12,500.0	125.0	25.0	150.0
	Համակարգչային մկնիկներ	հատ	20	2,500.0	50.0	10.0	60.0
	Համակարգչային ստեղնաշարեր	հատ	10	4,166.7	41.7	8.3	50.0
	Ադապտերներ	հատ	15	6,250.0	93.8	18.8	112.5
	Ավտոմատ անջատիչներ	հատ	30	1,666.7	50.0	10.0	60.0
	Մալուխների բաշխման պահարան	հատ	1	7,500.0	7.5	1.5	9.0
	Էլեկտրաէներգիայի հոսանքափոխարկիչ	հատ	30	666.7	20.0	4.0	24.0
	Խրոցների եղանիկներ և վարդակներ	հատ	100	250.0	25.0	5.0	30.0
	Միացման սեղմակների տուփեր	հատ	10	1,083.3	10.8	2.2	13.0
	Ցածր լարման մալուխներ	մետր	600	166.7	100.0	20.0	120.0
	Էլեկտրական լարեր	մետր	300	1,000.0	300.0	60.0	360.0
	Ալկալիական մարտկոցներ	հատ	50	83.3	4.2	0.8	5.0
	Կապարային մարտկոցներ	հատ	20	7,500.0	150.0	30.0	180.0
	Լիթիումային կուտակիչներ	հատ	60	1,250.0	75.0	15.0	90.0
	Մարտկոցներ	հատ	10	7,250.0	72.5	14.5	87.0
	Լամպեր	դրամ	80	833.3	66.7	13.3	80.0
	Առաստաղի լուսավորման սարքեր	հատ	40	1,666.7	66.7	13.3	80.0
	Մեկուսիչ ժապավեններ	հատ	40	166.7	6.7	1.3	8.0
	Հաղորդիչ-ընդունիչ սարքեր	հատ	2	6,750.0	13.5	2.7	16.2
	Էլեկտրական դիմադրիչներ	հատ	100	8.3	0.8	0.2	1.0
	Էլեկտրական կոնդենսատորներ	հատ	200	250.0	50.0	10.0	60.0
	Էլեկտրոնային ինտեգրալ սխեմաներ և միկրոմոդուլներ	հատ	10	16,666.7	166.7	33.3	200.0
	Դիոդներ	հատ	50	41.7	2.1	0.4	2.5
	Լուսային դիոդներ	հատ	50	50.0	2.5	0.5	3.0
	Տրանզիստորներ	հատ	50	416.7	20.8	4.2	25.0
	MOS դաշտային տրանզիստորներ (MOSFET)	հատ	2	41,666.7	83.3	16.7	100.0
	Բարձրախոսներ	հատ	5	5,833.3	29.2	5.8	35.0
	Գլխին դրվող ականջակալներ	հատ	15	5,833.3	87.5	17.5	105.0
	Հեռախոսային ցանցի սարքեր	հատ	10	4,166.7	41.7	8.3	50.0
	Հեռախոսային սարքեր	հատ	20	5,000.0	100.0	20.0	120.0
	Փափուկ և կարծր զոդանյութերով զոդման սարքեր	հատ	1	4,166.7	4.2	0.8	5.0
	Եռակցման նյութեր	գրամ	2000	13.3	26.7	5.3	32.0
	ԸՆԴԱՄԵՆԸ				3,074.3	614.9	3,689.2

* **Հաշվարկի հիմքում նախորդ տարիներին ձեռքբերման արտադրական նյութերի միջին քանակն է և վերջիններիս գործող շուկայական արժեքները:**

Գործադիր տնօրեն Գ. Խումարյան

Գործադիր տնօրենի ֆինանսական գծով տեղակալ Ե. Պողոսյան

ՀԱՇՎԱՐԿ

«Հայաստանի հանրային ռադիոընկերություն» ՓԲԸ-ի 2022թ. շենքերի, շինությունների պահպանման, տնտեսական և ընթացիկ նորոգման ծախսերի գծով

N	Անվանումը	Չափման միավորը	Քանակը	Միավորի գին, ներառյալ առանց ԱԱՀ	Ընդամենը արժեք, առանց ԱԱՀ	ԱԱՀ	Ընդամենը գումարը, ներառյալ ԱԱՀ,
1	Ջեռուցման համակարգի, կաթսայատան,ջրագծերի,պոմպերի ընթացիկ նորոգում	հատ	1	800,000.0	800.0	160.0	960.0
2	Սարքավորումների ընթացիկ նորոգում	հատ	1	500,000.0	500.0	0.0	500.0
3	Սեփական հաղորդակների տեխ.սպասարկում(պրոֆիլակտիկա)	հատ	1	500,000.0	500.0	0.0	500.0
4	Տրանսֆորմատորների տեխսպասարկում	հատ	1	150,000.0	150.0	0.0	150.0
5	Օդորակիչների տեխնիկական սպասարկում	հատ	1	500,000.0	500.0	100.0	600.0
6	Տեսախցիկների,ներքին հեռախոսակայանների տեխնիկական սպասարկում	հատ	1	500,000.0	500.0	0.0	500.0
7	Այգու խնամքի ծառայություններ	հատ	1	960,000.0	960.0	0.0	960.0
					0.0	0.0	0.0
	ԸՆԴԱՄԵՆԸ				3,910.0	260.0	4,170.0

* **Հաշվարկի հիմքում նախորդ տարիների ընթացքում ձեռքբերված միջին քանակներն են, հաշվետու ժամանակահատվածի անհրաժեշտ կանխատեսումները, ինչպես նաև գործող շուկայական գները:**

Գործադիր տնօրեն Գ. Խումարյան

Գործադիր տնօրենի ֆինանսական գծով տեղակալ Ե. Պողոսյան

2022թ. ԲՅՈՒՋԵՏԱՅԻՆ ՀԱՅՏ

ՏԵՂԵԿԱՆՔ I

պետական կազմակերպությունների /ընկերությունների/ եկամուտների և ծախսերի հաշվարկման վերաբերյալ

Հայտատուի անվանումը՝ԲԳԿ	**Հանրային հեռարձակողի խորհուրդ**	
ԲՍԿ	**Հանրային հեռարձակողի խորհուրդ**	
Ծրագրի դասիչը/անունը	1042	**Ռադիո և հեռուստահաղորդումների հեռարձակում**
Միջոցառման դասիչը/անունը	11005	**Հոգևոր-մշակութային հեռուստատեսային ծառայություններ**
Պետական կազմակերպության անվանումը	**«Հոգևոր-մշակութային հանրային հեռուստաընկերություն» ՓԲԸ**	
Գործառնական դասակարգում/բաժին, խումբ, դաս	08/03/01	
Հոդված	4234	

	չափի միավոր	Ընդամենը աշխատանքներ, ծառայություններ					այդ թվում ՀՀ պետական բյուջեից հատկացվող միջոցների հաշվին /սուբսիդիա, դրամաշնորհ/						Լրացնել ըստ տնտեսագիտական դասակարգման հոդվածների հաշվարկման համար հիմք հանդիսացող գործոնների (քանակ, գին և այլն) իրավական կամ այլ հիմնավորումները:	Լրացնել սյուն.13-ում ներկայացված տարբերությունների վերաբերյալ հիմնավորումները
												տարբերություն		
		2020թ. փաստացի	2021թ. հաստատված	փոփոխություններ բազային բյուջեում	2022թ. բազային բյուջե*	2022թ. բյուջետային հայտ	2020թ. փաստացի	2021թ. հաստատված	փոփոխություններ բազային բյուջեում	2022թ. բազային բյուջե*	2022թ. բյուջետային հայտ	2022թ. հայտի և 2021թ. հաստատված բյուջեի		
Սյուն. 1	Սյուն. 2	Սյուն. 3	Սյուն. 4	Սյուն. 5	Սյուն.6 /՝Սյ.4+ Սյ.5/	Սյուն. 7	Սյուն. 8	Սյուն. 9	Սյուն.10	Սյուն.11 /՝Սյ.9+ Սյ.10/	Սյուն.12	Սյուն.13 /՝Սյ.12-Սյ.9/	Սյուն. 14	Սյուն. 15
Հաստիքային միավորների թիվը	մարդ	15.0	15.0	-	15.0	15.0	15.0	15.0	-	15.0	15.0	-	Ընկերության հաստիքների քանակը հաստատվում է Հանրային հեռարձակողի խորհրդի կողմից՝ համաձայն «Տեսալսողական մեդիայի մասին» ՀՀ օրենքի 27-րդ հոդվածի 1-ին կետ 3-րդ ենթակետի	
Հաստիքացուցակում չընդգրկված պայմանագրային անձնակազմի թիվը, այդ թվում	մարդ	27.0	27.0	-	27.0	27.0	27.0	27.0	-	27.0	27.0	-		
Ստեղծագործական անձնակազմի և Ֆիլմերի թարգմանության/կրկնօրինակման անձնակազմի թիվը	մարդ	27.0	27.0	-	27.0	27.0	27.0	27.0	-	27.0	27.0	-	Օրենսդրական կարգավորում առկա չէ:	
Այլ անձնակազմի թիվը	մարդ			-	-		-	-	-	-	-	-		
Ա. ԸՆԴԱՄԵՆԸ ԵԿԱՄՈՒՏՆԵՐ	հազ. դրամ	208,545.5	206,102.1	0.0	206,102.1	206,102.1	207,102.1	206,102.1	-	206,102.1	206,102.1	0.0		
Մնացորդը տարվա սկզբին	հազ. դրամ				-					-		-		
I.Հիմնական գործունեությունից, այդ թվում ըստ անվանումների	հազ. դրամ	207,102.1	206,102.1	0.0	206,102.1	206,102.1	207,102.1	206,102.1	-	206,102.1	206,102.1	0.0		
Պետական բյուջեից եկամուտներ	հազ. դրամ	207,102.1	206,102.1	0.0	206,102.1	206,102.1	207,102.1	206,102.1	-	206,102.1	206,102.1	0.0		
II. Այլ մուտքեր, այդ թվում ըստ անվանումների	հազ. դրամ	1,443.4	-	-	-	-	-	-	-	-	-	-		
Գովազդ	հազ. դրամ	1,443.4		-	-				-	-		-		
Այլ եկամուտներ	հազ. դրամ			-	-				-	-		-		
Բ. ԸՆԴԱՄԵՆԸ ԾԱԽՍԵՐ (I+II)	հազ. դրամ	208,293.4	206,102.1	0.0	206,102.1	206,102.1	207,102.1	206,102.1	0.0	206,102.1	206,102.1	0.0	Հոգևոր-մշակութային հանրային հեռուստաընկերության ընդհանուր ծախսը պայմանավորված է «Տեսալսողական մեդիայի մասին» ՀՀ օրենքով Հոգևոր-մշակութային հանրային հեռուստաընկերության վրա դրված պարտականությունների իրականացման համար անհրաժեշտ ծախսերով:	
Ի. ԸՆԹԱՑԻԿ ԾԱԽՍԵՐ	հազ. դրամ	208,293.4	206,102.1	0.0	206,102.1	206,102.1	207,102.1	206,102.1	0.0	206,102.1	206,102.1	0.0		
ԱՇԽԱՏԱՆՔԻ ՎԱՐՁԱՏՐՈՒԹՅՈՒՆ	հազ. դրամ	34,803.7	34,471.4	-	34,471.4	34,471.4	34,803.7	34,471.4	-	34,471.4	34,471.4	-		
Աշխատողների աշխատավարձեր և հավելավճարներ	հազ. դրամ	34,803.7	34,471.4	-	34,471.4	34,471.4	34,803.7	34,471.4	-	34,471.4	34,471.4	-		
ԾԱՌԱՅՈՒԹՅՈՒՆՆԵՐԻ ԵՎ ԱՊՐԱՆՔՆԵՐԻ ՁԵՌԲԵՐՈՒՄ	հազ. դրամ	151,150.6	149,305.3	0.0	149,305.3	149,305.3	150,199.5	149,305.3	0.0	149,305.3	149,305.3	0.0		
Շարունակական ծախսեր, այդ թվում	հազ. դրամ	-	-	-	-	-	-	-	-	-	-	-		
Կապի ծառայություններ, այդ թվում՝	հազ. դրամ	-	-	-	-	-	-	-	-	-	-	-	Օրենսդրական կարգավորում առկա չէ: Հաշվարկի հիմքում ընկած են տարբեր ընկերություններից կատարված գնային հարցումներ:	
քաղաքային	հազ. դրամ			-	-				-	-		-		
ինտերնետ	հազ. դրամ			-	-				-	-		-		
միջքաղաքային խոսակցությունների վճար	հազ. դրամ			-	-				-	-		-		

	չափի միավոր	Ընդամենը աշխատանքներ, ծառայություններ					այդ թվում ՀՀ պետական բյուջեից հատկացվող միջոցների հաշվին /սուբսիդիա, դրամաշնորհ/						Լրացնել ըստ տնտեսագիտական դասակարգման հոդվածների հաշվարկման համար հիմք հանդիսացող գործոնների (քանակ, գին և այլն) իրավական կամ այլ հիմնավորումները:	Լրացնել սյուն.13-ում ներկայացված տարբերությունների վերաբերյալ հիմնավորումները
												տարբերություն		
		2020թ. փաստացի	2021թ. հաստատված	փոփոխություններ բազային բյուջեում	2022թ. բազային բյուջե*	2022թ. բյուջետային հայտ	2020թ. փաստացի	2021թ. հաստատված	փոփոխություններ բազային բյուջեում	2022թ. բազային բյուջե*	2022թ. բյուջետային հայտ	2022թ. հայտի և 2021թ. հաստատված բյուջեի		
Սյուն. 1	Սյուն. 2	Սյուն. 3	Սյուն. 4	Սյուն. 5	Սյուն.6 /Սյ.4+ Սյ.5/	Սյուն. 7	Սյուն. 8	Սյուն. 9	Սյուն.10	Սյուն.11 /Սյ.9+ Սյ.10/	Սյուն.12	Սյուն.13 /Սյ.12- Սյ.9/	Սյուն. 14	Սյուն. 15
փոստային և սուրհանդակային վճարներ	հազ. դրամ			-	-				-	-		-	հարցումները:	
այլ	հազ. դրամ	-	-	-	-		-	-	-	-	-	-		
կապի միջոցների քանակը ըստ առանձին տեսակների այդ թվում՝	կետ	-	-	-	-	-	-	-	-	-	-	-		
քաղաքային	կետ			-	-				-	-		-		
ինտերնետ	կետ			-	-				-	-		-		
այլ	կետ			-	-				-	-		-		
Գործուղումների և շրջագայությունների ծախսեր, այդ թվում	հազ. դրամ	-	1,300.0	-	1,300.0	1,300.0	-	1,300.0	-	1,300.0	1,300.0	-		
ներքին գործուղումներ	հազ. դրամ	-	1,300.0	-	1,300.0	1,300.0	-	1,300.0	-	1,300.0	1,300.0	-		
արտասահմանյան գործուղումներ	հազ. դրամ			-	-				-	-		-	Հաշվարկի հիմքում ընկած է ՀՀ կառավարության 29.12.2005թ. թիվ 2335 որոշմամբ հաստատված գործուղման միջին նորմատիվները:	
ներքին գործուղումների քանակը	մարդ/ճր		100.0	-	100.0	100.0		100.0	-	100.0	100.0	-		
Պայմանագրային ծառայությունների ձեռքբերում, այդ թվում	հազ. դրամ	1,196.0	357.6	1.9	359.6	359.6	1,196.0	357.6	1.9	359.6	359.6	1.9		
Ընդհանուր բնույթի այլ ծառայություններ,այդ թվում	հազ. դրամ	1,196.0	357.6	1.9	359.6	359.6	1,196.0	357.6	1.9	359.6	359.6	1.9		
Աուդիտի ծախսեր	հազ. դրամ	996.0		-	-		996.0		-	-	-	-	Իրավական հիմք՝ «Հաշվապահական հաշվառման մասին» ՀՀ օրենք:	
Այլ ծախսեր	հազ. դրամ	200.0	357.6	1.9	359.6	359.6	200.0	357.6	1.9	359.6	359.6	1.9	Օրենսդրական կարգավորում առկա չէ: Հաշվարկի հիմքում գործող պայմանագրային արժեքներն են, ինչպես նաև գործունեության առանձնահատկություններից ելնելով այլ չնախատեսված ծախսերի պլանավորումը:	Հիմնավորումները ներկայացված են Հավելված N 1. Գոյություն ունեցող պարտավորությունների գծով ծախսակազմումների ամփոփ ձևաչափի աղյուսակ 1-ում
Մասնագիտական ծառայություններ, այդ թվում	հազ. դրամ	149,954.6	147,647.7	- 1.9	147,645.8	147,645.8	149,003.5	147,647.7	- 1.9	147,645.8	147,645.8	- 1.9		
Հեռուստառադիոհաղորդումների արտադրության և ձեռքբերման, հեռուստառադիոհաղորդումների հեռարձակման իրավունքների ձեռքբերման և հեռարձակման ծախսեր, այդ թվում	հազ. դրամ	77,954.6	75,647.7	- 1.9	75,645.8	75,645.8	77,003.5	75,647.7	- 1.9	75,645.8	75,645.8	- 1.9	Հեռուստահաղորդումների տվյալ քանակի ապահովման անհրաժեշտությունը պայմանավորված է Տեսալսողական մեդիայի մասին ՀՀ օրենքի 22-րդ հոդվածով հաղորդումների բազմազանության ապահովման պահանջով:	Հիմնավորումները ներկայացված են Հավելված N 1. Գոյություն ունեցող պարտավորությունների գծով ծախսակազմումների ամփոփ ձևաչափի աղյուսակ 1-ում
Ստեղծագործական անձնակազմի կողմից հաղորդաշարերի պատրաստման վարձատրության և ֆիլմերի և սերիալների թարգմանության և կրկնօրինակման վարձատրության ծախսեր	հազ. դրամ	45,018.4	47,965.7	88.1	48,053.8	48,053.8	45,018.4	47,965.7	88.1	48,053.8	48,053.8	88.1		
Այլ հեռուստառադիոհաղորդումների արտադրության և ձեռքբերման, հեռուստառադիոհաղորդումների հեռարձակման իրավունքների ձեռքբերման և հեռարձակման ծախսեր	հազ. դրամ	32,936.2	27,682.0	- 90.0	27,592.0	27,592.0	31,985.1	27,682.0	- 90.0	27,592.0	27,592.0	- 90.0		
Հեռուստառադիոհաղորդումների հեռարձակման ծախսեր	հազ. դրամ	72,000.0	72,000.0	-	72,000.0	72,000.0	72,000.0	72,000.0	-	72,000.0	72,000.0	-	Հաշվարկի հիմքում գործող պայմանագրերն են ու քանակները, ինչպես նաև «Տեսալսողական մեդիայի մասին» ՀՀ օրենքի պահանջները:	
ԱՅԼ ԾԱԽՍԵՐ	հազ. դրամ	22,339.1	22,325.4	-	22,325.4	22,325.4	22,098.9	22,325.4	-	22,325.4	22,325.4	-		
Հարկեր, պարտադիր վճարներ, տույժեր, այդ թվում	հազ. դրամ	22,339.1	22,325.4	-	22,325.4	22,325.4	22,098.9	22,325.4	-	22,325.4	22,325.4	-		
Այլ հարկեր, այդ թվում	հազ. դրամ	22,339.1	22,325.4	-	22,325.4	22,325.4	22,098.9	22,325.4	-	22,325.4	22,325.4	-		

	չափի միավոր	Ընդամենը աշխատանքներ, ծառայություններ					այդ թվում ՀՀ պետական բյուջեից հատկացվող միջոցների հաշվին /սուբսիդիա, դրամաշնորհ/						Լրացնել ըստ տնտեսագիտական դասակարգման հոդվածների հաշվարկման համար հիմք հանդիսացող գործոնների (քանակ, գին և այլն) իրավական կամ այլ հիմնավորումները:	Լրացնել սյուն.13-ում ներկայացված տարբերությունների վերաբերյալ հիմնավորումները
												տարբերություն		
		2020թ. փաստացի	2021թ. հաստատված	փոփոխություններ բազային բյուջեում	2022թ. բազային բյուջե*	2022թ. բյուջետային հայտ	2020թ. փաստացի	2021թ. հաստատված	փոփոխություններ բազային բյուջեում	2022թ. բազային բյուջե*	2022թ. բյուջետային հայտ	2022թ. հայտի և 2021թ. հաստատված բյուջեի		
Սյուն. 1	Սյուն. 2	Սյուն. 3	Սյուն. 4	Սյուն. 5	Սյուն.6 /'Սյ.4+ Սյ.5/	Սյուն. 7	Սյուն. 8	Սյուն. 9	Սյուն.10	Սյուն.11 /'Սյ.9+ Սյ.10/	Սյուն.12	Սյուն.13 /'Սյ.12- Սյ.9/	Սյուն. 14	Սյուն. 15
ՀՀ պետական բյուջեի հատկացումների գծով հաշվարկված ԱԱՀ	հազ. դրամ	22,339.1	22,325.4	-	22,325.4	22,325.4	22,098.9	22,325.4	-	22,325.4	22,325.4	-	Հաշվարկի հիմքում՝ ՀՀ հարկային օրենսգիրք:	
II. ՈՉ ՖԻՆԱՆՍԱԿԱՆ ԱԿՏԻՎՆԵՐԻ ԳԾՈՎ ԾԱԽՍԵՐ (ԿԱՊԻՏԱԼ ԾԱԽՍԵՐ), այդ թվում	հազ. դրամ	-	-	-	-	-	-	-	-	-	-	-		

Կատարող՝ _____ Գ. Բոյախչյան 099 81 91 77

/ անուն, ազգանուն, հեռախոս/

Հավելված N 1. Գոյություն ունեցող պարտավորությունների գծով ծախսակազմումների ամփոփ ձևաչափ

Ծրագիրը՝	1042 Ռադիո և հեռուստահաղորդումների հեռարձակում
Միջոցառումը՝	11005 Հոգևոր-մշակութային հեռուստատեսային ծառայություններ
Միջոցառման հիմքում դրված ծախսային պարտավորության բնույթը՝	Պարտադիր ծախսերին դասվող միջոցառում

Աղյուսակ 1. Ծախսերի վրա ազդող ծախսային գործոնները

Ծախսային գործոնը և սպառվող (ծախսվող) ռեսուրսը	Գործոնի տեսակը	Չափի միավորը	Ստանդարտի (նորմատիվի) առկայությունը	Գործոնի կամ ռեսուրսի սպառման (ծախսման) մակարդակը			Հիմնավորումներ/Պատճառներ
				2020թ.	2021թ.	2022թ.	
Գնային և ոչ գնային գործոններ՝							
Ստեղծագործական անձնակազմի և Ֆիլմերի թարգմանության/կրկնօրինակման անձնակազմի քանակ	ոչ գնային	մարդ	ոչ	27.0	27.0	27.0	Շեղումը ոչ էական է:
Ստեղծագործական անձնակազմի և Ֆիլմերի թարգմանության/կրկնօրինակման անձնակազմի կողմից հաղորդաշարերի պատրաստման վարձատրության միջին արժեք	գնային	հազ. դրամ	ոչ	1,667.3	1,776.5	1,779.8	
Այլ հեռուստառադիոհաղորդումների արտադրության և ձեռքբերման, հեռուստառադիոհաղորդումների հեռարձակման իրավունքների ձեռքբերման և հեռարձակման ծախսեր	գնային	հազ.դրամ	ոչ	31,985.1	27,682.0	27,592.0	Շեղումը ոչ էական է:
Այլ ծախսեր	գնային	հազ.դրամ	ոչ	200.0	357.6	359.6	Շեղումը ոչ էական է:

Աղյուսակ 2. Ծախսերի ամփոփ հաշվարկը (առանց ծախսային խնայողությունների գծով առաջարկների ներառման)

Ծախսային տարրերը	*Ստեղծագործական անձնակազմի և Ֆիլմերի թարգմանության/կրկնօրինակման անձնակազմի քանակ, մարդ*			*Ստեղծագործական անձնակազմի և Ֆիլմերի թարգմանության/կրկնօրինակման անձնակազմի կողմից հաղորդաշարերի պատրաստման*			*Այլ հեռուստառադիոհաղորդումների արտադրության և ձեռքբերման, հեռուստառադիոհաղորդումների հեռարձակման իրավունքների ձեռքբերման և հեռարձակման ծախսեր, հազ.դրամ*			*Այլ ծախսեր, հազ.դրամ*			Ընդամենը ծախսեր, հազ. դրամ		
	2020թ.	2021թ.	2022թ.	2020թ.	2021թ.	2022թ.	2020թ.	2021թ.	2022թ.	2020թ.	2021թ.	2022թ.	2020թ.	2021թ.	2022թ.
Ընդամենը փոփոխության ենթարկված ծախսեր (հազ. դրամ), այդ թվում ըստ առանձին ծախսային տարրերի՝	X	X	X	X	X	X	X	X	X	X	X	X	77,203.5	76,005.3	76,005.3
Ստեղծագործական անձնակազմի կողմից հաղորդաշարերի պատրաստման վարձատրության և ֆիլմերի և սերիալների թարգմանության և կրկնօրինակման վարձատրության ծախսեր	27.0	27.0	27.0	1,667.3	1,776.5	1,779.8							45,018.4	47,965.7	48,053.8
Այլ հեռուստառադիոհաղորդումների արտադրության և ձեռքբերման, հեռուստառադիոհաղորդումների հեռարձակման իրավունքների ձեռքբերման և հեռարձակման ծախսեր							31,985.1	27,682.0	27,592.0				31,985.1	27,682.0	27,592.0
Այլ ծախսեր										200.0	357.6	359.6	200.0	357.6	359.6
Ընդամենը փոփոխության չենթարկված ծախսեր (հազ. դրամ)	X	X	X	X	X	X	X	X	X	X	X	X	129,898.6	130,096.8	130,096.8
Ընդամենը՝ (հազ. դրամ)	X	X	X	X	X	X	X	X	X	X	X	X	207,102.1	206,102.1	206,102.1

Ծրագրի դասիչ՝	1042
Ծրագրի անվանում՝	**Ռադիո և հեռուստահաղորդումների հեռարձակում**
Միջոցառման դասիչ՝	11005
Միջոցառման անվանում՝	**Հոգևոր-մշակութային հեռուստատեսային ծառայություններ**
Տնտեսագիտական դասակարգման հոդված՝	**4234 Տեղեկատվական ծառայություններ**

«Հոգևոր-մշակութային հանրային հեռուստաընկերություն» ՓԲԸ 2022թ.
Եկամտի աղբյուրների և ծեռքբերումների նախահաշիվ

N	Հոդվածի անվանումը	Գումար (առանց ԱԱՀ)	ԱԱՀ	Ընդամենը (ներառյալ ԱԱՀ)	Այդ թվում բյուջե
	Ա. Ընթացիկ գործունեության ֆինանսավորման աղբյուրներ, այդ թվում՝	171,751.8	34,350.4	206,102.1	206,102.1
1	Պետական բյուջեից եկամուտներ	171,751.8	34,350.4	206,102.1	206,102.1
2	Գովազդ		-	-	
3	Այլ եկամուտներ		-	-	
	Բ. Ընթացիկ գործունեության իրականացման համար անհրաժեշտ ապրանքի/ծառայությունների ձեռքբերումներ, այդ թվում՝	171,751.8	12,025.0	183,776.8	183,776.8
1	Աշխատավարձեր, հավելավճարներ և այլ վարձատրություններ	34,471.4		34,471.4	34,471.4
2	Նյութական ծախսեր	-		-	-
3	Գործուղում	1,300.0		1,300.0	1,300.0
4	Տրանսպորտային նյութեր և ծառայություններ, այդ թվում	-		-	-
4.1	*Տրանսպորտային միջոցների շահագործման ծառայություններ*			-	-
4.2	*Տրանսպորտային ծառայությունների ծախսեր*			-	-
5	Կապի ծախսեր /կայք էջի պատրաստում/	-	-	-	-
6	Կոմունալ ծառայություններ, այդ թվում	-		-	-
6.1	*Ջեռուցման ծառայություններ*			-	-
6.2	*Ջրամատակարարման ջրահեռցման ծառայություններ*			-	-
6.3	*Էլեկտրաէներգիայի ծառայություններ*			-	-
6.4	*Այլ կոմունալ ծառայություններ*			-	-
7	Լրատվության և այլ արտաքին տեղեկատվության ձեռքբերման ծախսեր			-	-
8	Հեռուստառադիոհաղորդումների արտադրության և ձեռքբերման, հեռոիստառադիոհաղորդումների հեռարձակման իրավունքների ձեռքբերման և հեռարձակման ծախսեր	75,645.8		75,645.8	75,645.8
9	Հեռուստառադիոհաղորդումների հեռարձակման ծախսեր	60,000.0	12,000.0	72,000.0	72,000.0
10	Արտադրական նյութերի և պահեստամասերի ձեռքբերման ծախսեր			-	-
11	Շենքերի, շինությունների պահպանման, տնտեսական և ընթացիկ նորոգման ծախսեր			-	-
12	Ներկայացուցչական ծախսեր			-	
13	Այլ ծախսեր	334.6	25.0	359.6	359.6
	Ընթացիկ գործունեության ֆինանսավորման ավելցուկ/պակասուրդ	- 0.0	22,325.4	22,325.3	22,325.3
	Գ. Կապիտալ բյույթի գործունեության ֆինանսավորման աղբյուրներ, այդ թվում՝	-	-	-	-
1	Պետական բյուջեից կապիտալ դրամաշնորհ՝ շենք-շինությունների հիմնանորգման աշխատանքներ իրականացման համար			-	-
2	Պետական բյուջեից կապիտալ դրամաշնորհ՝ տեխնիկական վերազինման աշխատանքներ իրականացման համար			-	-
3	Այլ				
	Դ. Կապիտալ բյույթի գործունեության իրականացման համար անհրաժեշտ ապրանքի/ծառայությունների ձեռքբերումներ, այդ թվում՝	-	-	-	-
1	Ոչ ընթացիկ նյութական և ոչ նյութական ակտիվների ձեռքբերումից	-		-	-
2	Կապիտալ հիմնանորոգման գծով ելքեր			-	
3	Ներդրումային այլ գործունեությունից ելքեր				
	Կապիտալ բնույթի գործունեության ֆինանսավորման ավելցուկ/պակասուրդ	-	-	-	-
	Ե. Այլ	-	-	- 22,325.4	- 22,325.4
1	Շահաբաժնի և տոկոսների վճարում			-	
3	Վճարման ենթակա ԱԱՀ			22,325.4	22,325.4

N	Հոդվածի անվանումը	Գումար (առանց ԱԱՀ)	ԱԱՀ	Ընդամենը (ներառյալ ԱԱՀ)	Այդ թվում բյուջե
	Ընդամենը ֆինանսավորման ավելցուկ (պակասորդ)/ ԱԱՀ-ի կրեդիտ	- 0.0	22,325.4	- 0.0	- 0.0

ՀԱՇՎԱՐԿ

«Հոգևոր-մշակութային հանրային հեռուստաընկերություն» ՓԲԸ-ի 2022թ. ամսական դրույքաչափով աշխատող աշխատակիցների աշխատավարձեր և հավելավճարներ

ՀԱՍՏԻՔԱՑՈՒՑԱԿ

N	Պաշտոն	Ամսական աշխատավարձ (դրամ)	Ընդամենը տարեկան (դրամ)
	Վարչական բաժին		
1	Գործադիր տնօրեն	360,000.0	4,320,000.0
2	Ծրագրերի տնօրեն	220,000.0	2,640,000.0
3	Գլխավոր հաշվապահ	300,000.0	3,600,000.0
4	Հաշվապահ	92,617.4	1,111,408.8
5	Հեռուստաարտադրության ղեկավար	245,000.0	2,940,000.0
6	Լրատվական ծրագրի պատասխանատու	280,000.0	3,360,000.0
7	Կոորդինատոր	140,000.0	1,680,000.0
8	Գլխավոր ինժեներ	245,000.0	2,940,000.0
	Ընդամենը	1,882,617.4	22,591,408.8
	Թողարկման բաժին		
9	Ավագ թողարկիչ	150,000.0	1,800,000.0
10	Թողարկիչ	140,000.0	1,680,000.0
11	Թողարկիչ	140,000.0	1,680,000.0
12	Թողարկիչ	140,000.0	1,680,000.0
13	Թողարկիչ	140,000.0	1,680,000.0
14	Թողարկիչ	140,000.0	1,680,000.0
15	Թողարկիչ	140,000.0	1,680,000.0
	Ընդամենը	990,000.0	11,880,000.0
	Ընդամենը	2,872,617.4	34,471,408.8

ՀԱՇՎԱՐԿ

«Հոգևոր-մշակութային հանրային հեռուստաընկերություն» ՓԲԸ 2022թ. գործուղման ծախսերի գծով

Ներքին գործուղումներ

h/h	Գործուղման վայրեր	Գործուղման մեկնողների թիվը	Գործուղման տևողությունը	Օրապահիկի դրույքաչափ	Օրապահիկի գծով ծախս	Գիշերավարձ		Տարեկան հաղորդումների քանակը	Ընդամենը գործուղման ծախսեր
						Վճարը 1 օրվա համար	Ընդամենը		
1	2	3	4	5	6	7	8	9	10
1	Ժառանգություն - նկարահանում ՀՀ մարզերում	5.00	2.00	3,000.00	30,000.00	20,000.00	100,000.00	10.00	1,300,000.00
									-
									-
									-
									-
									-
									-
									-
					-		-		-
					-		-		-
	Ընդամենը ներքին գործուղումներ				30,000.00		100,000.00		1,300,000.00

* **Հաշվարկի հիմքում ընկած է ՀՀ կառավարության 29.12.2005թ. թիվ 2335 որոշմամբ հաստատված գործուղման միջին նորմատիվները:**

ՀԱՇՎԱՐԿ

«Հոգևոր-մշակութային հանրային հեռուստաընկերություն» ՓԲԸ-ի կողմից 2022թ. հեռուստառադիոհաղորդումների արտադրության և ձեռքբերման, հեռուստառադիոհաղորդումների հեռարձակման իրավունքների ձեռքբերման և հեռարձակման գծով

N	Անվանումը	2022թ.		
		Ընդամենը (հազ. դրամ)	ԱԱՀ (հազ. դրամ)	Ընդամենը (հազ. դրամ)
1	Սեփական արտադրության հեռուստահաղորդումների արտադրության ծախսեր	30,729.9		30,729.9
1	Այլ ընկերություններից ձեռք բերվող հաղորդումներ	600.0		600.0
2	Հայրենական և արտասահմանյան արտադրության հեռուստաֆիլմերի, գեղարվեստական և այլ ֆիլմերի ձեռք բերում	26,920.0	-	26,920.0
3	Գեղարվեստական և այլ ֆիլմերի կրկնօրինակման վարձատրության ծախսեր	17,323.9		17,323.9
4	Սեփական հեռուստահաղորդումների և հաղորդաշարերի նկարահանումների կազմակերպման ընթացքում այլ անհրաժեշտ ծախսերի	72.0	-	72.0
	Ընդամենը	75,645.8	-	75,645.8

ՀԱՇՎԱՐԿ 2.1

«Հոգևոր-մշակութային հանրային հեռուստաընկերություն» ՓԲԸ-ի կողմից 2022թ. ստեղծագործական խմբերի կողմից պատրաստվող հաղորդումների վարձատրության գծով

N	Հաղորդման անվանումը	Տարեկան հաղորդում-ների թիվը	Մեկ հաղորդման արժեքը (հազ. դրամ)	Տարեկան հաղորդումների արժեքը (հազ. դրամ)
1	Զուգահեռ ընթերցումներ	36	184.0	6,624.0
2	Քրիստոնյայի օրագիր	7	307.1	2,149.5
3	Արտֆոկուս /մշակութային լրատվություն/	36	196.0	7,057.4
4	Արտֆոկուսի /հավելված/	10	137.0	1,370.2
5	Հանրագիտարան	12	196.0	2,352.0
6	Տաղավար	36	136.8	4,923.5
7	Ժառանգություն	10	186.9	1,868.7
8	Ստարտափ	*8*	*137.0*	1,096.1
9	Հայտնի և անհայտ կինո	14	137.0	1,918.3
10	Փորձասենյակ	10	137.0	1,370.2
	Ընդամենը	179	1,754.8	30,729.9

ՀԱՇՎԱՐԿ

«Հոգևոր-մշակութային հանրային հեռուստաընկերություն» ՓԲԸ-ի 2022թ. այլ ընկերություններից ձեռք բերվող հաղորդումների գծով

N	Հաղորդման անվանումը	Տարեկան հաղորդում-ների թիվը	Մեկ հաղորդման արժեքը (դրամ)	Տարեկան հաղորդում ների արժեքը (հազ. դրամ)	ԱԱՀ (հազ. դրամ)	Ընդամենը (հազ. դրամ)
1	Հայրս քահանա է	1		-	-	-
2	Երիտասարդական միություններ	1		-	-	-
3	Ներուժ /Հայորդաց Տներ/	3		-	-	-
4	ՕԳԳ /Նախաձեռնող երիտասարդներ/ *	3		-	-	-
5	Իմ տոնը /տաղավար տոներ/ *	2		-	-	-
6	Աստված իմ մեջ /վկայություններ/	5		-	-	-
7	Հավատի կյանք /ծխական եկեղեցիներ/*	2		-	-	-
8	Դեպի եկեղեցի *	2		-	-	-
9	Առաքինություններ	3		-	-	-
10	Եկեղեցական տաղավար և մյուս տոները լուսաբանող հաղ.	5		-	-	-
11	Սիրելով...	3		-	-	-
12	Երկու ընկեր	5		-	-	-
13	Կադրից դուրս	5		-	-	-
14	Դեպի տուն	10		-	-	-
15	Հանրագիտարան	5		-	-	-
16	Անվանի ճեմարանականներ *	3		-	-	-
17	Հայտնի և անհայտ կինո	2		-	-	-
18	Թանգարաններ	2		-	-	-
19	Օր -6	44		-	-	-
20	3-րդ հազարամյակ	44		-	-	-
21	Հարցեր քահանային	44		-	-	-
22	Հին ու նոր հեքիաթներ	12		-	-	-
23	Մանուկ դպիրներ	8		-	-	-
24	Ավետարանական առակներ*	8		-	-	-
25	Խորհուրդ խորին *	3		-	-	-
26	Հայր	4		-	-	-
27	Այլ հաղորդումներ **	2		-	-	-
28	Ճամփաներ	9		-	-	-
29	Մանուկների պատումիկներ /աստվածաշունչ/	4		-	-	-
30	Մանկական հանրագիտարան /ինչն ինչոց է/	4		-	-	-
31	Ազգապատում	3		-	-	-
32	Հայ բարերար	1		-	-	-
33	Նկարիչը	1		-	-	-
34	Համերգներ	3		-	-	-
35	Եկեղեցական կյանք	98		-	-	-
36	ԵԿ հատուկ թողարկում	5		-	-	-
37	Հայտարատություններ	20		-	-	-
	Ընդամենը	379	-	-	-	600.0

* **Հաշվարկի հիմքում ընկած է նախորդ տարվա սույն ծախսային ուղղությամբ փաստացի միջին ծախսը:**

ՀԱՇՎԱՐԿ

«Հոգևոր-մշակութային հանրային հեռուստաընկերություն» ՓԲԸ-ի կողմից 2022թ. Հայրենական և արտասահմանյան արտադրության հեռուստաֆիլմերի, գեղարվեստական և այլ ֆիլմերի ձեռք բերման գծով

N	Հաղորդման անվանումը	2022թ.				
		Քանակ	Միավորի միջին գին (հազ.դրամ)	Ընդամենը (հազ. դրամ)	ԱԱՀ (հազ. դրամ)	Ընդամենը ներառյալ ԱԱՀ (հազ. դրամ)
1	Սերիալներ	219	30.00	6,570.00	-	6,570.0
2	Գեղարվեստական ֆիլմեր	120	45.00	5,400.00	-	5,400.0
3	Մուլտիպլիկացիոն կինոնկար	20	45.00	900.00	-	900.0
4	Մուլտսերիալներ	90	45.00	4,050.00	-	4,050.0
5	Հեռուստահաղորդումների ձեռքբերում	20	500.00	10,000.00		10,000.0
	ԸՆԴԱՄԵՆԸ	469		26,920.00	-	26,920.00

* **Հաշվարկի հիմքում ընկած է նախորդ տարվա սույն ծախսային ուղղությամբ փաստացի միջին ծախսը՝ հաշվի առնելով հաշվետու ժամանակահատվածի կանխատեսումները:**

ՀԱՇՎԱՐԿ

«Հոգևոր-մշակութային հանրային հեռուստաընկերություն» ՓԲԸ-ի կողմից 2022թ. ֆիլմերի և սերիալների կրկնօրինակման աշխատանքների ծավալի և աշխատանքների իրականացման գծով վարձատրության գծով

N	Անվանում	Տևողություն, րոպե	Աշխատանքների արժեքը, դրամ			Միավորի վրա կատարված աշխատանքների արժեքը (դրամ)	Քանակ	Աշխատանքների ընդհանուր արժեք (հազ. դրամ)
			Թարգմանիչ	Դերասան	Կրկնօրինակման ռեժիսոր			
1.1	Գեղարվեստական ֆիլմ	60				-		-
1.2	Գեղարվեստական ֆիլմ	90	25,700	7,700	13,000	46,400	120	5,568.0
2.1	Մուլտիպլիկացիոն կինոնկարներ (մեկ սերիա)	մինչև 15	13,000	3,300	6,500	22,800	20	456.0
2.2	Մուլտիպլիկացիոն կինոնկարներ (մեկ սերիա)	15 և ավել	26,000	5,200	9,000	40,200	90	3,618.0
3.1	Հեռուստասերիալներ (մեկ սերիա)	մինչև 30	19,300	4,000	9,000	32,300	59	1,905.7
3.2	Հեռուստասերիալներ (մեկ սերիա)	30 և ավել	19,300	6,501	10,300	36,101	160	5,776.2
	Ընդամենը						449	17,323.9

* **Հաշվարկի հիմքում եթերացանցով նախատեսված ֆիլմերի ձեռքբերման անհրաժեշտ քանակն է, ինչպես նաև յուրաքանչյուր տեսակի ֆիլմի գծով սահմանված թարգմանության և կրկնօրինակման վարձատրության սանդղակը:**

ՀԱՇՎԱՐԿ

«Հոգևոր-մշակութային հանրային հեռուստաընկերություն» ՓԲԸ-ի 2022թ. սեփական հեռուստահաղորդումների և հաղորդաշարերի նկարահանումների կազմակերպման ընթացքում այլ անհրաժեշտ ծախսերի

N	Անվանումը	Չափման միավոր	Քանակը	Միավորի նախահաշվային գինն առանց ԱԱՀ, ՀՀ դրամ	Ընդհանուր արժեք առանց ԱԱՀ, հազ. դրամ	ԱԱՀ, հազ. դրամ	Ընդհանուր արժեք ներառյալ ԱԱՀ, հազ. դրամ
1	Ստարտափ հաղորդաշարի նյութական ծախսեր	հաղորդում	8	9,000	72.0		72.0
							-
							-
							-
							-
							-
	ԸՆԴԱՄԵՆԸ			9,000	72.0	-	72.0

* Հաշվարկի հիմքում ստեղծագործական անձնակազմի կողմից պատրաստվող հաղորդումների համար նյութական ծախսերի կանխատեսումն է:

ՀԱՇՎԱՐԿ

«Հոգևոր-մշակութային հանրային հեռուստաընկերություն» ՓԲԸ 2022թ. օրական 18 ժամ հեռուստառադիոհաղորդումների հեռարձակման ծախսերի

Տեխնիկական միջոցների և աշխատանքների անվանումը	Հաշվետու ժամանակա-շրջանում տեխնիկական միջոցի աշխատած ժամերը (ժամ)	Ընդամենը գումար (հազ.դրամ)	ԱԱՀ (հազ. դրամ)	Ընդամենը գումար (հազ.դրամ), ներառյալ ԱԱՀ
Հեռարձակում ՀՀ ամբողջ տարածքում	6,570.0	60,000.0	12,000.0	72,000.0
ԸՆԴԱՄԵՆԸ		60,000.0	12,000.0	72,000.0

* Հաշվարկի հիմքում գործող պայմանագրերն են ու քանակները, ինչպես նաև «Տեսալսողական մեդիայի մասին» ՀՀ օրենքի պահանջները:

Ծրագրի դասիչ՝	1042
Ծրագրի անվանում՝	**Ռադիո և հեռուստահաղորդումների հեռարձակում**
Միջոցառման դասիչ՝	11007
Միջոցառման անվանում՝	**Հանրային հեռարձակողների ֆինանսատնտեսական գործունեության աուդիտ**
Տնտեսագիտական դասակարգման հոդված՝	**4235 Կառավարչական ծառայություններ**

ՀԱՇՎԱՐԿ

«Հայաստանի հանրային հեռուստաընկերություն» ՓԲԸ 2022թ. աուդիտի գծով

N	**Անվանումը**	**Չափման միավորը**	**Գումարը առանց ԱԱՀ**	**ԱԱՀ, հազ. դրամ**	**Ընդամենը գումարը, ներառյալ ԱԱՀ, հազ. դրամ**
1	Արտաքին աուդիտորական ծառայության ձեռքբերում	դրամ	3,500.0	700.0	4,200.0
	ԸՆԴԱՄԵՆԸ		3,500.0	700.0	4,200.0

ՀԱՇՎԱՐԿ

«Հայաստանի հանրային ռադիոընկերություն» ՓԲԸ 2022թ. աուդիտի գծով

N	**Անվանումը**	**Չափման միավորը**	**Գումարը առանց ԱԱՀ**	**ԱԱՀ, հազ. դրամ**	**Ընդամենը գումարը, ներառյալ ԱԱՀ, հազ. դրամ**
1	Արտաքին աուդիտորական ծառայության ձեռքբերում	դրամ	1,666.7	333.3	2,000.0
	ԸՆԴԱՄԵՆԸ				2,000.0

ՀԱՇՎԱՐԿ

«Հոգևոր-մշակութային հանրային հեռուստաընկերություն» ՓԲԸ-ի 2022թ. աուդիտի գծով

N	**Անվանում**	**Չափման միավորը**	**Գումարը առանց ԱԱՀ**	**ԱԱՀ, հազ. դրամ**	**Ընդամենը գումարը, ներառյալ ԱԱՀ, հազ. դրամ**
1	Արտաքին աուդիտորական ծառայության ձեռքբերում	դրամ	833.3	166.7	1,000.0
	Ընդամենը		833.3	166.7	1,000.0

* **Իրավական հիմք՝ «Տեսալսողական մեդիայի մասին» ՀՀ օրենք: Հաշվարկի հիմքում նախորդ տարիների փաստացի միջին ծախսն է:**